HARD WARE CATALOGUE



Vol. 43

Designig Source
For Good Form & Good Function

WK

GLOBAL



ORIGINALITY GOODS

ライフスタイル
装飾の美
商品カタログ

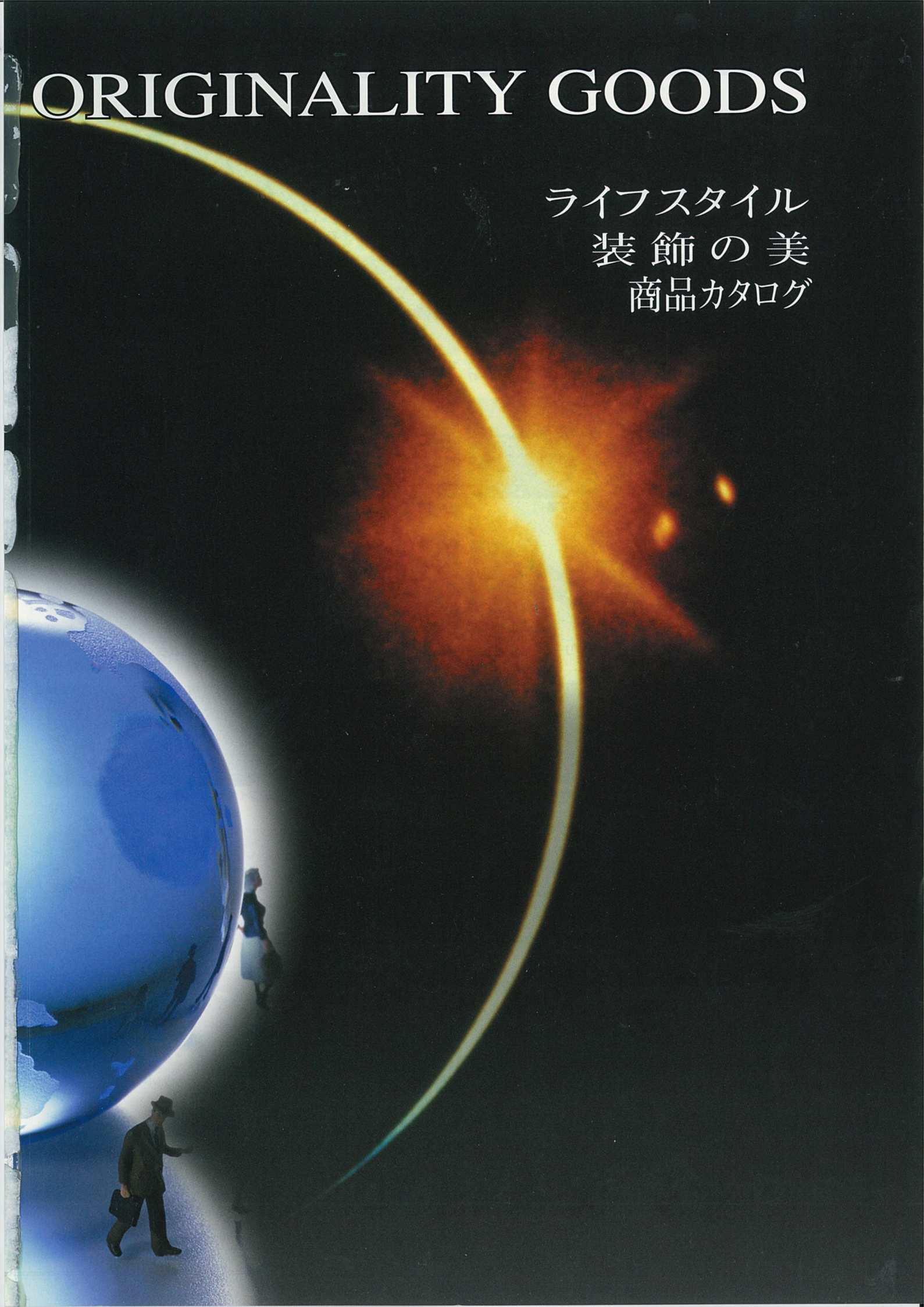

PHOTO INFORMATION


ツマミ 8〜12


木製ツマミ 22


ハンドル 13〜22


回転取手 23


ドアハンドル 24


ロング引手 25


カン 26


引手 27〜32


WKシリーズ スライドヒンジ 34〜47


ガラス扉用スライドヒンジ 48


230シリーズ スライドヒンジ 49〜51


丁番 52〜56


長丁番 57


特殊丁番 58〜60・63〜67


ガラス丁番 61〜62


建具用丁番 67〜70


ドアクローザー 71〜72


スライドレール 74〜85


サリチェ折戸システム 86〜87


La·Senne 引戸扉用ダンパー装置 88〜89


GKシリーズ 90〜91


上吊式システム 92〜99·101


仏間&スライドシャッター 100


スライド書庫金具 102〜103


V型レール 104


戸車 105


陳列レール 106〜107


ピクチャーレール 108〜109


スターロックワイヤ金具 109〜111


TVスライダー 112


マグネットキャッチ 114〜118


マグネラッチ 119〜121


コードマグネット 122


ガラス用受座 123


キャッチ 124〜126


シリンダー錠 127〜140



風呂屋錠 141


ラッチ 142


ステー 143〜146


コロビ止め 147〜148

ブラケット 150〜151

ソケット 152〜154

ジョイント 155〜156

タオル掛 157〜160

小物入れ 161

リフトハンガー 162〜163

鏡止 164〜165

フック・グラスフック 166〜173

PHOTO INFORMATION


ホルダー
174


ポスターレール
175


ネットパネル
176


キャスター
178～188


アジャスター
189～192



カグスベール
193


ゴム脚
193～194


バランスボード
195


折脚
196


インテリアレッグ
187～199


扇型金具
200


折りたたみテーブル脚
201～203


ジョイポール
204～205


テーブル脚
206～208


ベッド金具
210～214


レッグジョイント
215～216


ダボ棚受
217～223


ダボ柱
224～227


棚受/アングル
228～234


ビス
235～236


鬼目ナット
237～238


ジョイントボルト
239～240


工具
240


回転板
242～244


品名差
245～246


耐震金具
247～249

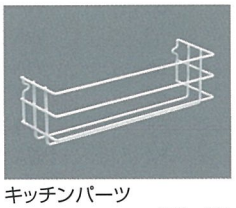
キッチンパーツ
250～254


シンク
253


バスケット
255～256


受皿
257～258


投入口
259～261


コンセント
262～263


配線孔・空気孔
264～269


明かり窓
270


エッヂ
271


ストッパー
272・275


蒸気排出ユニット
273


保護材・クッション材
272～274・276～277


衝立金具
278


補修材
279

手摺
280

パイプ
282～283

アングル
284～285

チャンネル
286

角棒・フラットバー
287・288

防虫エッジ
289

ルーバー
290～292

民芸
293～295

CONTENTS ■商品コードNo.別 目次

KNOBS

WK-60 … 11
WK-62 … 8
WK-64 … 8
WK-65 … 8
WK-66 … 8
WK-89 … 11
WK-109 … 10
WK-110 … 10
WK-137 … 12
WK-138 … 9
WK-139 … 9
WK-150 … 12
WK-169 … 8
WK-170 … 11
WK-172 … 11
WK-175 … 9
WK-176 … 8
WK-177 … 8
WK-178 … 9
WK-180 … 9
WK-181 … 10
WK-182 … 10
WK-183 … 10
WK-184 … 10
WK-185 … 10
WK-186 … 10
WK-187 … 11
WK-188 … 11
WK-189 … 11
WK-190 … 11
WK-191 … 12
WK-192 … 12
WK-193 … 12
WK-194 … 8
WYK-114 … 22
WYK-116 … 22
WYK-117 … 22

HANDLES

WH-51 … 20
WH-52 … 20
WH-97 … 22
WH-149 … 18
WH-153 … 18
WH-154 … 13
WH-155 … 18
WH-159 … 18
WH-162 … 13
WH-163 … 13
WH-167 … 26
WH-167 … 293
WH-168 … 14
WH-171 … 18
WH-172 … 17
WH-173 … 19
WH-174 … 14
WH-175 … 14
WH-176 … 15
WH-177 … 15
WH-178 … 15
WH-179 … 16
WH-180 … 16
WH-181 … 16
WH-182 … 16
WH-183 … 16
WH-184 … 16
WH-185 … 17
WH-186 … 17
WH-187 … 17
WH-188 … 17
WH-189 … 17
WH-190 … 18
WH-191 … 19
WH-192 … 19
WH-193 … 19
WH-194 … 19
WH-195 … 19
WH-196 … 20
WH-197 … 20
WH-198 … 21
WH-199 … 21
WH-200 … 21
WH-201 … 21
WH-202 … 21
WH-203 … 21
WH-204 … 24
WH-205 … 24
WH-206 … 24
WH-207 … 24
WH-208 … 25
WH-209 … 25
WH-210 … 26
WYH-68 … 22
WYH-69 … 22
WYH-73 … 22
WYH-75 … 22
WT-10 … 23
WT-11 … 23
WT-17 … 23
WT-18 … 23
WNT-12 … 23
WNT-64 … 90
WS-14 … 26
WS-15 … 26
WS-26 … 26
WS-27 … 26
WM-03 … 28
WM-04 … 29
WM-05 … 29
WM-06 … 29
WM-07 … 27
WM-08 … 27
WM-10 … 27
WM-11 … 27
WM-13 … 28
WM-14 … 28
WM-16 … 28
WM-19 … 28
WM-44 … 32
WM-45 … 32
WM-46 … 32
WM-47 … 32
WM-48 … 31
WM-58 … 27
WM-60 … 28
WM-64 … 29
WM-65 … 29
WM-66 … 29
WM-67 … 30
WM-68 … 30
WM-69 … 30
WM-70 … 30
WM-71 … 30
WM-72 … 30
WTM-50 … 32
WTM-51 … 32
WYM-12 … 27
WYM-22 … 31
WYM-23 … 31
WYM-24 … 31
WYM-25 … 31
WYM-26 … 31
WYM-27 … 31
WYM-28 … 31
WYM-29 … 31
WYM-30 … 31

HINGES

WA-29 … 60
WA-30 … 60
WA-31 … 60
WA-36 … 52
WA-38 … 52
WA-40 … 53
WA-41 … 53
WA-43 … 53
WA-44 … 53
WA-46 … 55
WA-50 … 55
WA-53 … 55
WA-58 … 54
WA-60 … 54
WA-61 … 66
WA-62 … 56
WA-65 … 57
WA-66 … 57
WA-68 … 59
WA-69 … 58
WA-71 … 58
WA-72 … 58
WA-73 … 58
WA-74 … 63
WA-75 … 60
WA-78 … 60
WA-80 … 60
WA-86 … 63
WA-89 … 64
WA-90 … 64
WA-91 … 65
WA-93 … 65
WA-94 … 65
WA-95 … 65
WA-96 … 67
WA-100 … 61
WA-101 … 61
WA-102 … 61
WA-103 … 61
WA-124 … 36
WA-125 … 36
WA-126 … 36
WA-127 … 36
WA-128 … 37
WA-129 … 37
WA-130 … 37
WA-131 … 37
WA-138 … 52
WA-149 … 64
WA-176 … 48
WA-177 … 48
WA-178 … 48
WA-180 … 52
WA-184 … 51
WA-185 … 51
WA-186 … 51
WA-187 … 51
WA-191 … 54
WA-192 … 59
WA-196 … 62
WA-197 … 62
WA-198 … 62
WA-201 … 59
WA-202 … 40
WA-203 … 40
WA-204 … 41
WA-205 … 41
WA-206 … 40
WA-207 … 40
WA-208 … 41
WA-209 … 41
WA-210 … 45
WA-212 … 44
WA-214 … 38
WA-215 … 38
WA-216 … 39
WA-217 … 39
WA-218 … 38
WA-219 … 38
WA-220 … 39
WA-221 … 39
WA-222 … 42
WA-223 … 43
WA-224 … 42
WA-225 … 43
WA-227 … 47
WA-228 … 47
WA-233 … 56
WA-234 … 56
WA-235 … 59
WA-236 … 65
WA-237 … 66
WA-239 … 67
WA-240 … 68
WA-241 … 69
WA-242 … 70
WA-243 … 70
WA-244 … 71
WA-245 … 72
WA-246 … 72
WA-249 … 50
WA-250 … 50
WA-251 … 50
WA-252 … 50
WA-253 … 52
WA-254 … 49
WA-255 … 49
WA-256 … 49
WA-257 … 49
WA-258 … 63

RAILS

WU-09 … 81
WU-10 … 80
WU-11 … 80
WU-20 … 100
WU-21 … 100
WU-22 … 103
WU-24 … 103
WU-25 … 103
WU-26 … 103
WU-27 … 103
WU-28 … 103
WU-29 … 103
WU-30 … 103
WU-34 … 101
WU-35 … 101
WU-36 … 101
WU-39 … 101
WU-40 … 104
WU-41 … 104
WU-42 … 104
WU-43 … 104
WU-45 … 105
WU-46 … 105
WU-76 … 110
WU-77 … 110
WU-97 … 108
WU-98 … 109
WU-121 … 105
WU-148 … 111
WU-149 … 109
WU-150 … 109
WU-151 … 109
WU-152 … 110
WU-153 … 110
WU-154 … 110
WU-158 … 77
WU-162 … 81
WU-163 … 76
WU-164 … 74
WU-165 … 75
WU-166 … 78
WU-167 … 79
WU-171 … 82
WU-172 … 83
WU-173 … 84
WU-174 … 85
WU-175 … 86
WU-176 … 88
WU-177 … 90
WU-178 … 90
WU-179 … 90
WU-180 … 91
WU-181 … 91
WU-182 … 91

CONTENTS ■商品コードNo.別 目次

WU-183 … 91
WU-184 … 91
WU-185 … 91
WU-186 … 91
WU-187 … 91
WU-188 … 91
WU-189 … 91
WU-190 … 91
WU-191 … 91
WU-192 … 92
WU-193 … 94
WU-194 … 96
WU-195 … 98
WU-196 … 105
WU-197 … 105
WU-198 … 105
WU-199 … 106
WU-200 … 106
WU-201 … 106
WU-202 … 106
WU-203 … 107
WU-204 … 107
WU-205 … 107
WU-206 … 107
WU-207 … 112
WU-208 … 75

LOCKS

WE-01 … 114
WE-03 … 114
WE-05 … 114
WE-08 … 116
WE-11 … 115
WE-13 … 115
WE-16 … 115
WE-18 … 114
WE-19 … 116
WE-24 … 116
WE-25 … 116
WE-26 … 116
WE-35 … 119
WE-36 … 119
WE-37 … 119
WE-38 … 120
WE-39 … 120
WE-42 … 123
WE-43 … 123
WE-44 … 123
WE-45 … 123
WE-46 … 124
WE-47 … 124
WE-48 … 124
WE-50 … 126
WE-51 … 126
WE-56 … 126
WE-57 … 126
WE-59 … 130
WE-61 … 127
WE-64 … 131
WE-71 … 132
WE-74 … 134
WE-75 … 133
WE-84 … 141
WE-86 … 141
WE-90 … 143
WE-91 … 143
WE-92 … 144
WE-93 … 144
WE-94 … 144
WE-97 … 144
WE-98 … 145
WE-99 … 145
WE-102 … 146
WE-103 … 146
WE-108 … 142
WE-109 … 142
WE-111 … 142
WE-112 … 142
WE-116 … 142
WE-117 … 147
WE-118 … 147
WE-119 … 147
WE-120 … 147
WE-123 … 148
WE-128 … 117
WE-132 … 130
WE-134 … 133
WE-135 … 134
WE-137 … 142
WE-142 … 117
WE-144 … 131
WE-151 … 141
WE-153 … 138
WE-158 … 133
WE-160 … 133
WE-162 … 128
WE-164 … 128
WE-166 … 129
WE-170 … 114
WE-171 … 46
WE-172 … 46
WE-173 … 117
WE-174 … 118
WE-175 … 118
WE-176 … 118
WE-177 … 119
WE-178 … 119
WE-179 … 120
WE-180 … 120
WE-181 … 121
WE-182 … 121
WE-183 … 122
WE-184 … 122
WE-185 … 122
WE-186 … 125
WE-187 … 125
WE-188 … 125
WE-190 … 127
WE-191 … 132
WE-192 … 132
WE-193 … 134
WE-194 … 135
WE-195 … 135
WE-196 … 136
WE-197 … 137
WE-198 … 136
WE-199 … 139
WE-200 … 140
WE-201 … 140
WE-202 … 140
WE-203 … 145
WE-204 … 146
WE-205 … 147
WE-206 … 148
WE-207 … 124
WE-208 … 115
WE-209 … 115
WE-210 … 117
WE-211 … 117
WE-213 … 130
WE-214 … 130
WE-215 … 129
WE-216 … 131
WE-217 … 145
WE-218 … 127

HOOKS

WR-14 … 153
WR-19 … 154
WR-20 … 154
WR-21 … 155
WR-22 … 155
WR-23 … 155
WR-24 … 155
WR-25 … 155
WR-26 … 155
WR-27 … 156
WR-42 … 159
WR-43 … 160
WR-45 … 160
WR-49 … 164
WR-51 … 164
WR-53 … 164
WR-55 … 164
WR-56 … 165
WR-57 … 165
WR-58 … 165
WR-63 … 156
WR-69 … 154
WR-70 … 150
WR-71 … 157
WR-72 … 157
WR-74 … 158
WR-75 … 162
WR-76 … 158
WR-77 … 152
WR-78 … 150
WR-79 … 150
WR-80 … 150
WR-81 … 151
WR-82 … 151
WR-83 … 151
WR-84 … 152
WR-85 … 152
WR-86 … 153
WR-87 … 153
WR-88 … 154
WR-89 … 157
WR-90 … 157
WR-91 … 161
WR-92 … 158
WR-93 … 161
WR-94 … 159
WR-95 … 159
WR-96 … 159
WR-97 … 160
WR-98 … 163
WR-99 … 164
WR-100 … 168
WR-101 … 173
WR-102 … 174
WR-103 … 175
WR-104 … 175
WR-105 … 176
WR-106 … 161
WR-107 … 164
WR-108 … 153
WR-109 … 164
WR-110 … 152
WR-111 … 151
WC-36 … 173
WC-44 … 172
WC-45 … 171
WC-46 … 171
WC-47 … 171
WC-48 … 171
WC-60 … 169
WC-61 … 169
WC-62 … 169
WC-66 … 166
WC-67 … 166
WC-68 … 166
WC-69 … 169
WC-70 … 169
WC-71 … 170
WC-72 … 172
WC-73 … 166
WC-74 … 174
WC-75 … 174
WHC-23 … 169
WHC-28 … 170
WHC-30 … 170
WHC-33 … 170
WHC-37 … 173
WHC-39 … 172
WHC-40 … 172
WHC-41 … 172
WHC-42 … 172
WHC-53 … 166
WHC-54 … 166
WHC-60 … 167
WHC-61 … 170
WBC-11 … 167
WBC-12 … 167
WBC-20 … 168
WAC-13 … 167
WMC-14 … 167
WTC-19 … 168

CAS·ADJ·LEGS

WQ-03 … 178
WQ-05 … 178
WQ-12 … 186
WQ-15 … 186
WQ-21 … 184
WQ-22 … 184
WQ-25 … 182
WQ-26 … 182
WQ-27 … 188
WQ-32 … 189
WQ-36 … 189
WQ-37 … 189
WQ-39 … 189
WQ-40 … 191
WQ-43 … 190
WQ-44 … 190
WQ-45 … 190
WQ-46 … 190
WQ-47 … 190
WQ-49 … 191
WQ-50 … 191
WQ-51 … 191
WQ-52 … 191
WQ-53 … 192
WQ-54 … 192
WQ-55 … 192
WQ-56 … 194
WQ-57 … 194
WQ-58 … 194
WQ-59 … 194
WQ-60 … 194
WQ-61 … 195
WQ-62 … 195
WQ-63 … 195
WQ-67 … 196
WQ-68 … 196
WQ-70 … 196
WQ-72 … 199
WQ-73 … 199
WQ-75 … 200
WQ-76 … 200
WQ-77 … 200
WQ-78 … 201
WQ-79 … 202
WQ-80 … 202
WQ-81 … 204
WQ-82 … 204
WQ-100 … 187
WQ-103 … 200
WQ-104 … 200
WQ-122 … 187
WQ-124 … 197
WQ-125 … 197
WQ-126 … 197
WQ-127 … 198
WQ-128 … 198
WQ-129 … 181
WQ-130 … 181
WQ-131 … 189
WQ-134 … 199
WQ-135 … 198
WQ-151 … 180
WQ-152 … 180
WQ-154 … 199
WQ-155 … 183
WQ-156 … 184
WQ-157 … 183

CONTENTS ■商品コードNo.別 目次

WQ-158 … 180
WQ-159 … 199
WQ-161 … 186
WQ-162 … 179
WQ-163 … 179
WQ-164 … 188
WQ-165 … 193
WQ-166 … 193
WQ-167 … 193
WQ-168 … 195
WQ-169 … 196
WQ-170 … 203
WQ-171 … 203
WQ-172 … 206
WQ-173 … 207
WQ-174 … 188
WQ-175 … 208
WQ-176 … 208
WQ-177 … 182
WQ-178 … 182
WQ-179 … 185
WQ-180 … 185
WQ-181 … 185
WQ-182 … 191

JOINTS

WP-01 … 210
WP-02 … 210
WP-03 … 211
WP-04 … 211
WP-05 … 211
WP-06 … 212
WP-07 … 212
WP-08 … 212
WP-09 … 212
WP-10 … 212
WP-11 … 217
WP-13 … 218
WP-14 … 218
WP-15 … 219
WP-17 … 220
WP-18 … 218
WP-20 … 220
WP-21 … 220
WP-22 … 220
WP-23 … 221
WP-26 … 221
WP-27 … 223
WP-28 … 223
WP-29 … 223
WP-30 … 223
WP-31 … 229
WP-34 … 228
WP-35 … 224
WP-37 … 225
WP-38 … 224
WP-39 … 225
WP-40 … 229
WP-41 … 234
WP-42 … 234
WP-45 … 230
WP-47 … 230
WP-48 … 231
WP-49 … 231
WP-50 … 231
WP-51 … 231
WP-52 … 232
WP-53 … 232
WP-54 … 232
WP-55 … 232
WP-56 … 232
WP-57 … 233
WP-58 … 233
WP-59 … 233
WP-60 … 233
WP-65 … 214
WP-66 … 214
WP-67 … 215
WP-73 … 239
WP-74 … 239
WP-75 … 239
WP-76 … 239
WP-82 … 240
WP-83 … 240
WP-87 … 236
WP-88 … 237
WP-89 … 237
WP-91 … 237
WP-92 … 237
WP-97 … 238
WP-100 … 238
WP-101 … 238
WP-103 … 240
WP-104 … 240
WP-105 … 236
WP-106 … 236
WP-107 … 234
WP-108 … 234
WP-109 … 235
WP-110 … 236
WP-116 … 233
WP-121 … 224
WP-123 … 235
WP-125 … 240
WP-126 … 240
WP-128 … 238
WP-129 … 225
WP-130 … 219
WP-131 … 226
WP-132 … 228
WP-133 … 226
WP-135 … 213
WP-136 … 213
WP-137 … 213
WP-138 … 214
WP-139 … 214
WP-140 … 216
WP-141 … 219
WP-142 … 221
WP-143 … 222
WP-144 … 223
WP-145 … 223
WP-146 … 227
WP-147 … 227
WP-148 … 235
WP-149 … 238
WP-150 … 230
WP-151 … 230
WP-152 … 229
WP-153 … 233

METAL ETC

WG-01 … 242
WG-04 … 242
WG-05 … 242
WG-08 … 243
WG-09 … 243
WG-10 … 243
WG-11 … 243
WG-12 … 245
WG-14 … 245
WG-16 … 247
WG-17 … 249
WG-18 … 213
WG-20 … 250
WG-21 … 250
WG-22 … 250
WG-23 … 250
WG-24 … 250
WG-26 … 253
WG-27 … 253
WG-29 … 255
WG-30 … 255
WG-31 … 255
WG-32 … 256
WG-33 … 256
WG-34 … 256
WG-37 … 258
WG-38 … 258
WG-40 … 257
WG-43 … 259
WG-44 … 259
WG-45 … 260
WG-46 … 260
WG-48 … 267
WG-49 … 267
WG-50 … 267
WG-52 … 267
WG-53 … 264
WG-54 … 263
WG-57 … 268
WG-58 … 268
WG-59 … 269
WG-61 … 269
WG-63 … 269
WG-67 … 270
WG-69 … 270
WG-73 … 275
WG-74 … 275
WG-75 … 274
WG-77 … 279
WG-78 … 279
WG-79 … 279
WG-80 … 279
WG-86 … 244
WG-87 … 245
WG-89 … 247
WG-90 … 248
WG-97 … 251
WG-112 … 258
WG-113 … 260
WG-114 … 268
WG-115 … 268
WG-116 … 275
WG-119 … 260
WG-120 … 259
WG-121 … 259
WG-123 … 268
WG-124 … 268
WG-137 … 256
WG-140 … 246
WG-141 … 261
WG-142 … 261
WG-143 … 254
WG-144 … 244
WG-145 … 245
WG-146 … 246
WG-147 … 246
WG-148 … 247
WG-149 … 249
WG-150 … 249
WG-151 … 252
WG-152 … 253
WG-153 … 257
WG-154 … 257
WG-155 … 261
WG-156 … 261
WG-157 … 262
WG-158 … 262
WG-159 … 262
WG-160 … 263
WG-161 … 263
WG-162 … 264
WG-163 … 264
WG-165 … 265
WG-166 … 265
WG-167 … 265
WG-168 … 266
WG-169 … 266
WG-170 … 266
WG-171 … 269
WG-172 … 270
WG-173 … 270
WG-174 … 271
WG-175 … 271
WG-176 … 272
WG-177 … 272
WG-178 … 272
WG-179 … 273
WG-180 … 273
WG-181 … 275
WG-182 … 276
WG-183 … 276
WG-184 … 276
WG-185 … 276
WG-186 … 277
WG-187 … 277
WG-188 … 277
WG-189 … 278
WG-190 … 279
WG-191 … 280
WG-192 … 280
WG-193 … 280
WG-194 … 266
WG-195 … 248

MATERIALS

WV-01 … 282
WV-02 … 282
WV-04 … 284
WV-05 … 284
WV-06 … 284
WV-07 … 284
WV-08 … 285
WV-09 … 285
WV-10 … 285
WV-12 … 286
WV-13 … 286
WV-14 … 286
WV-15 … 287
WV-16 … 287
WV-17 … 287
WV-18 … 287
WV-19 … 288
WV-21 … 289
WV-22 … 289
WV-23 … 290
WV-29 … 288
WV-32 … 282
WV-33 … 282
WV-34 … 283
WV-35 … 283
WV-36 … 283
WV-37 … 283
WV-38 … 285
WV-39 … 288
WV-40 … 288
WV-41 … 289
WV-42 … 289



KNOBS HANDLES

A
ツマミ・取手



WK-194 ニューカット撮



材質：真鍮
仕上：WB
仙徳
金

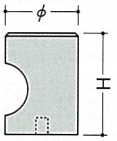

（単位：㎜）

呼称	サイズ φ	サイズ H	入数
25	25	28	20
22	22	25	30
20	20	25	30
18	18	22	30
14	14	18	30

使用ネジ ISOM4裏ネジ

WK-62 エプソン撮



材質：真鍮
仕上：WB
GB
仙徳
金

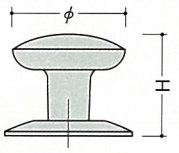

（単位：㎜）

呼称	サイズ φ	サイズ H	入数
大	25	25	30
中	20	20	30
小	17	15	30

使用ネジ ISOM4裏ネジ

WK-64 オリオン撮



材質：真鍮
仕上：WB
GB
仙徳
金

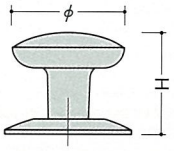

（単位：㎜）

呼称	サイズ φ	サイズ H	入数
大	30	26	30
中	25	22	30
小	18	16	30

使用ネジ ISOM4裏ネジ

WK-65 アヤメ撮



材質：真鍮
仕上：GB
仙徳
金

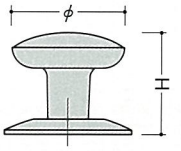

（単位：㎜）

呼称	サイズ φ	サイズ H	入数
大	34	23	30
中	25	21	30
小	20	19	40

使用ネジ ISOM4裏ネジ

WK-66 エデン撮



材質：真鍮
仕上：WB
GB
仙徳
金

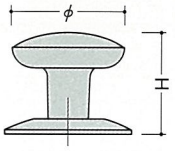

（単位：㎜）

呼称	サイズ φ	サイズ H	入数
大	30	24	20
中	24	22	30
小	18	17	30

使用ネジ ISOM4裏ネジ

WK-169 ホークス撮



材質：真鍮
仕上：ゴールド

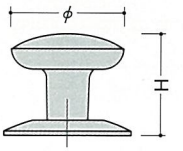

（単位：㎜）

呼称	サイズ φ	サイズ H	入数
大	20	22	30
小	15	18	30

使用ネジ ISOM4裏ネジ

WK-176 カップ撮



材質：真鍮
仕上：金
ニッケル

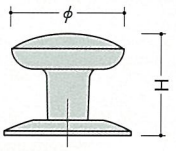

（単位：㎜）

呼称	サイズ φ	サイズ H	入数
大	15	18	100
中	12	15	100
小	10	13	100

使用ネジ ISOM4裏ネジ

WK-177 キャノン撮



材質：真鍮
仕上：WB
純金
仙徳

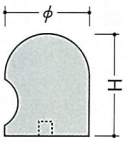

（単位：㎜）

呼称	サイズ φ	サイズ H	入数
25	25	32	20
22	22	30	30
20	20	28	30
18	18	26	30
15	15	23	50

使用ネジ ISOM4裏ネジ

WK-138 ダイヤカットB撮



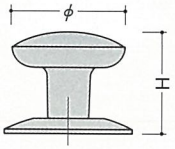

材質：アクリル/真鍮
仕上：透明/ミガキ

（単位：㎜）

呼称	サイズ		入数
	φ	H	
30	30	38	25

使用ネジ ISOM4裏ネジ

WK-138 ダイヤカットC撮



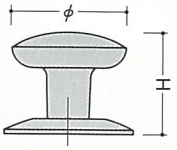

材質：アクリル/真鍮
仕上：透明/ミガキ

（単位：㎜）

呼称	サイズ		入数
	φ	H	
20	20	25	50

使用ネジ ISOM4裏ネジ

WK-178 Newガーネット A撮



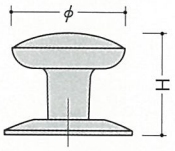

材質：アクリル/真鍮
仕上：透明/ミガキ

（単位：㎜）

呼称	サイズ		入数
	φ	H	
大	30	40	25
小	25	35	50

使用ネジ ISOM4裏ネジ

WK-139 Newガーネット B撮



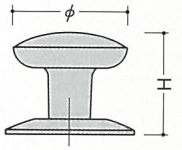

材質：アクリル/真鍮
仕上：透明/ミガキ

（単位：㎜）

呼称	サイズ		入数
	φ	H	
大	27	38	25
小	22	30	50

使用ネジ ISOM4裏ネジ

WK-180 Newガーネット C撮



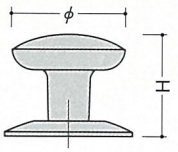

材質：アクリル/真鍮
仕上：透明/ミガキ
　　透明/黒

（単位：㎜）

呼称	サイズ		入数
	φ	H	
30	30	35	25

使用ネジ ISOM4裏ネジ

WK-175 クリスタル撮



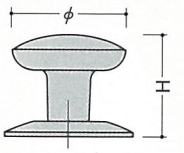

材質：アクリル/真鍮
仕上：透明/ミガキ

（単位：㎜）

呼称	サイズ		入数
	φ	H	
24	24	32	1

使用ネジ ＃8-32 UNC裏ネジ

WK-109 ゴム円筒撮



材質：ゴム
仕上：黒

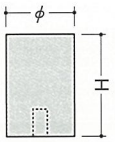

（単位：mm）

呼称	サイズ φ	サイズ H	入数
25	25	29	50
20	20	25	50
15	15	20	50

使用ネジ ISOM4裏ネジ

WK-110 ゴム甲丸撮



材質：ゴム
仕上：黒

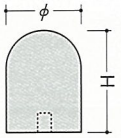

（単位：mm）

呼称	サイズ φ	サイズ H	入数
大	22	32	50
小	18	26	50

使用ネジ ISOM4裏ネジ

WK-181 アルス2号撮



材質：アルミニウム
仕上：ゴールド ケシ
　　ブラック ケシ
　　シルバー ケシ

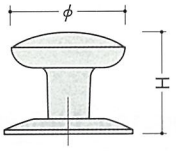

（単位：mm）

呼称	サイズ φ	サイズ H	入数
16	16	27.5	40
14	14	26	60
12	12	24.5	50

使用ネジ ISOM4裏ネジ

WK-182 アルス3号撮



材質：アルミニウム
仕上：ゴールド ケシ
　　ブラック ケシ
　　シルバー ケシ

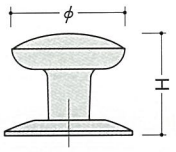

（単位：mm）

呼称	サイズ φ	サイズ H	入数
16	16	26	40
14	14	23	60
12	12	20	50

使用ネジ ISOM4裏ネジ

WK-183 PK-121撮



材質：アルミニウム
仕上：シルバー

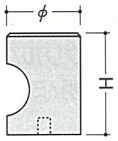

（単位：mm）

呼称	サイズ φ	サイズ H	入数
大	19	25	50
小	15	23	50

使用ネジ ISOM4裏ネジ

WK-184 PK-150撮



材質：アルミニウム
仕上：シルバー

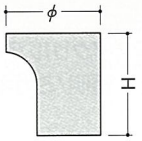

（単位：mm）

呼称	サイズ φ	サイズ H	入数
35	35	15	50

使用ネジ ISOM4裏ネジ

WK-185 ポッキー撮



材質：ABS
仕上：白
　　黒
　　クローム
　　ダルクローム

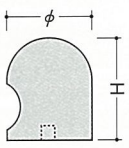

（単位：mm）

呼称	サイズ φ	サイズ H	入数
20	20	28	100
16	16	24	100

使用ネジ ISOM4裏ネジ

WK-186 ボール撮



材質：樹脂
仕上：赤
　　白
　　黒
　　黄

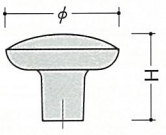

（単位：mm）

呼称	サイズ φ	サイズ H	入数
28	28	31	120

使用ネジ ISOM4裏ネジ

WK-60 C型円筒撮



材質：亜鉛ダイカスト
仕上：WB
GB

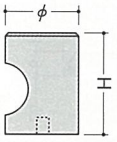

（単位：㎜）

呼称	サイズ φ	サイズ H	入数
25	25	28	20
22	22	25	30
20	20	23	30
18	18	22	30

使用ネジ ISOM4裏ネジ

WK-89 ドーム撮



材質：亜鉛ダイカスト
仕上：WB
クローム

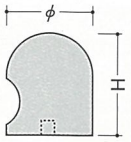

（単位：㎜）

呼称	サイズ φ	サイズ H	入数
25	25	32	30
20	20	28	40
18	18	26	40

使用ネジ ISOM4裏ネジ

WK-170 プラノ撮



材質：亜鉛ダイカスト
仕上：SNC
黒ニッケル
GP

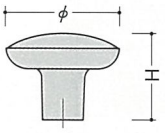

（単位：㎜）

呼称	サイズ φ	サイズ H	入数
17	17	21	100

使用ネジ ISOM4裏ネジ

WK-187 ルカ撮



材質：亜鉛ダイカスト
仕上：シルバー
白
黒

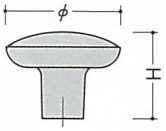

（単位：㎜）

呼称	サイズ φ	サイズ H	入数
28	28	23	50

使用ネジ ISOM4裏ネジ

WK-188 カラーニューラウンド撮



材質：亜鉛ダイカスト
仕上：赤
白
黒
黄

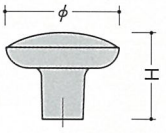

（単位：㎜）

呼称	サイズ φ	サイズ H	入数
大	36	21	20
中	30	20	30
小	22	15	30

使用ネジ ISOM4裏ネジ

WK-172 Z-373撮



材質：亜鉛ダイカスト
仕上：SNC
DGP

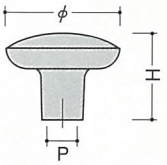

（単位：㎜）

呼称	サイズ φ	サイズ H	サイズ P	入数
28	28	23	16	50

使用ネジ ISOM4裏ネジ

WK-189 Z-663撮



材質：亜鉛ダイカスト
仕上：シルバー塗装

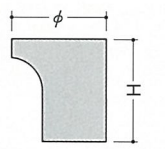

（単位：㎜）

呼称	サイズ φ	サイズ H	入数
35	35	20	50

使用ネジ ISOM4裏ネジ

WK-190 ストロボ撮



材質：亜鉛ダイカスト
仕上：BSN

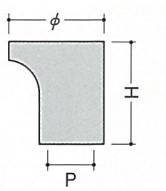

（単位：㎜）

呼称	サイズ φ	サイズ H	サイズ P	入数
45	45	20	16	100

使用ネジ ISOM4裏ネジ

WK-137 プッシュ撮（面付・埋込）



（面付）

材質：亜鉛ダイカスト
　　ポリアミド
仕上：ホワイト（WB）
　　GB
　　仙徳（AB）
　　本金（AU）
　　金消（SG）

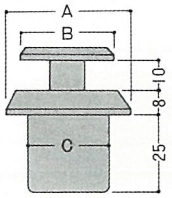

（単位：mm）

呼称	サイズ			入数
	A	B	C	
40	40	30	26	10
35	35	26	26	10
30	30	22	21	10

適合扉厚　呼称40,35:20mm～43mm
　　呼称30:18mm～41mm

呼称 40・35

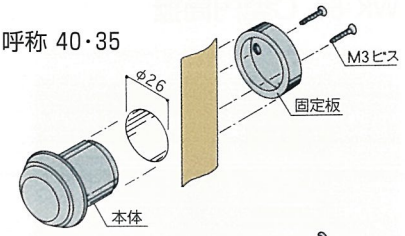

呼称 30

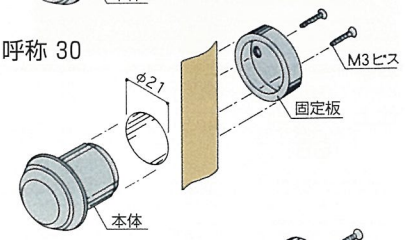



（埋込）

材質：亜鉛ダイカスト
　　ポリアミド
仕上：ホワイト（WB）
　　GB
　　仙徳（AB）
　　本金（AU）
　　金消（SG）

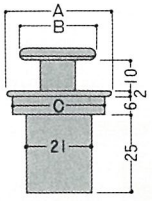

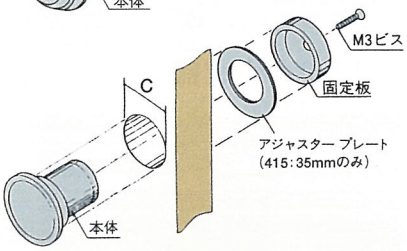

（単位：mm）

呼称	サイズ			入数
	A	B	C	
35	34	26	30	10
30	29	22	25	10
25	25	19	22	10

適合扉厚　20mm～29mm

●収納している状態



●使用している状態



WK-150 ステンドーム撮



材質：ステンレス（SUS303）
仕上：鏡面磨
　　ヘアーライン

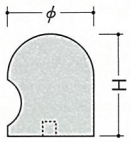

（単位：mm）

呼称	サイズ		入数
	φ	H	
25	25	31	20
22	22	29	20
20	20	27	20
18	18	26	20
16	16	24	20

使用ネジ　ISOM4裏ネジ

WK-191 ステン甲丸ラウンド撮



材質：ステンレス（SUS303）
仕上：鏡面磨
　　ヘアーライン

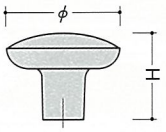

（単位：mm）

呼称	サイズ		入数
	φ	H	
35	35	23	10
30	30	21	10
22	22	19	20

使用ネジ　ISOM4裏ネジ

WK-192 ステン円筒撮



材質：ステンレス（SUS303）
仕上：ヘアーライン

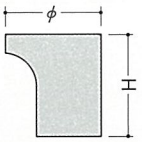

（単位：mm）

呼称	サイズ		入数
	φ	H	
25	25	28	20
22	22	25	30
20	20	24	30
18	18	22	30
15	15	20	50

使用ネジ　ISOM4裏ネジ

WK-193 ステンニューカット撮



材質：ステンレス（SUS303）
仕上：鏡面磨
　　ヘアーライン

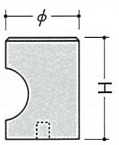

（単位：mm）

呼称	サイズ		入数
	φ	H	
25	25	28	20
22	22	26	30
20	20	24	30
18	18	22	30
15	15	20	50

使用ネジ　ISOM4裏ネジ

WH-162 S-271ハンドル



材質：鋼
仕上：BSN
　　DPC

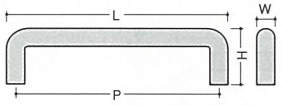

（単位：㎜）

呼称	サイズ				入数
	L	P	W	H	
320	330	320	10	33	10
288	298	288	10	33	20
224	234	224	10	33	20
192	202	192	10	33	20
160	170	160	10	33	20
128	138	128	10	33	25
96	106	96	10	33	25
64	74	64	10	33	25

使用ネジ ISOM4裏ネジ

WH-163 S-272ハンドル



材質：鋼
仕上：BSN
　　DPC

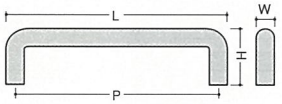

（単位：㎜）

呼称	サイズ				入数
	L	P	W	H	
320	377	320	10	35	10
288	340	288	10	32	20
224	265	224	10	32	20
192	229	192	10	32	20
160	190	160	10	32	20
128	154	128	10	30	25
96	115	96	10	30	25
64	78	64	10	30	25

使用ネジ ISOM4裏ネジ

WH-154 K-308ハンドル



材質：鋼
仕上：BSN
※1170㎜のみ3ヶ所止めです。

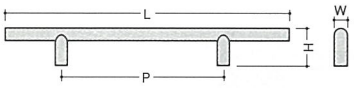

（単位：㎜）

呼称	サイズ				入数
	L	P	W	H	
1170	1170	513	12	35	1
850	850	794	12	35	5
600	600	480	12	35	10
550	550	448	12	35	10
450	450	320	12	35	10
350	350	224	12	35	10
300	300	192	12	35	10
250	250	160	12	35	20
150	150	96	12	35	20

使用ネジ ISOM4裏ネジ

WH-168 HAL-09ハンドル/HAL-09Cキャップ





キャップ

材質：ABS
仕上：グレー

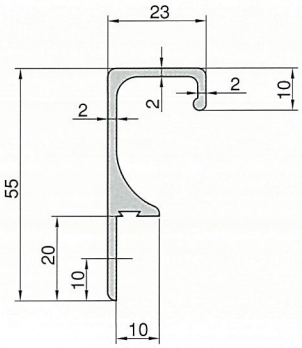

材質：アルミニウム
仕上：シルバー

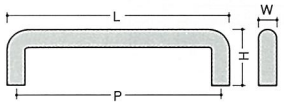

（単位：㎜）

呼称	サイズ				入数
	L	P	W	H	
2430	2430※1	※2	23	35	24

※1 ご指定の長さでカットいたします。
※2 ご指定の位置・大きさに穴明け加工いたします。

WH-174 IC-7075レール引手



材質：アルミニウム
仕上：シルバー

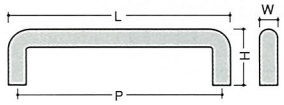

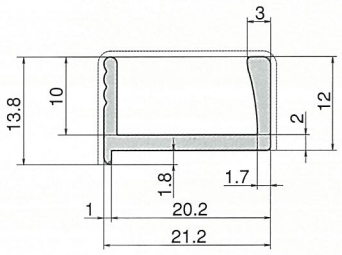

（単位：㎜）

呼称	サイズ				入数
	L	P	W	H	
1200	1200※1	※2	21.2	12	10

※1 ご指定の長さでカットいたします。
※2 ご指定の位置・大きさに穴明け加工いたします。

WH-175 IC-7076レール引手



材質：アルミニウム
仕上：シルバー

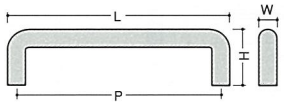

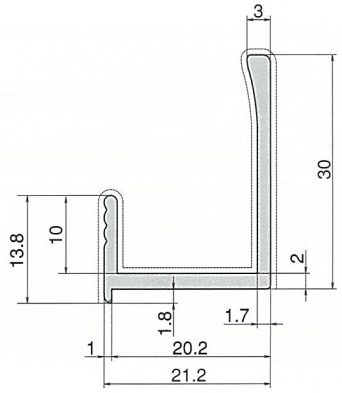

（単位：㎜）

呼称	サイズ				入数
	L	P	W	H	
1200	1200※1	※2	21.2	30	10

※1 ご指定の長さでカットいたします。
※2 ご指定の位置・大きさに穴明け加工いたします。

WH-176 PK-804レール引手



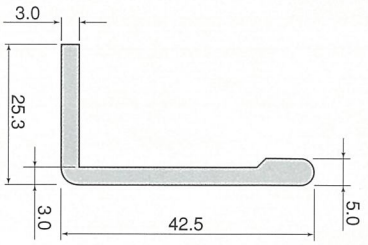

材質：アルミニウム
仕上：シルバー

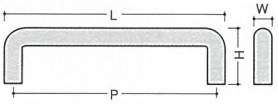

（単位：㎜）

呼称	サイズ				入数
	L	P	W	H	
2500	2500	—	42.5	25.3	50
300	300	256	42.5	25.3	50
150	150	128	42.5	25.3	50
110	110	96	42.5	25.3	50
70	70	64	42.5	25.3	50
40	40	32	42.5	25.3	50

WH-177 PK-804-2レール引手



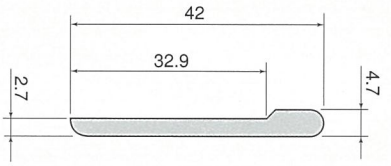

材質：アルミニウム
仕上：シルバー

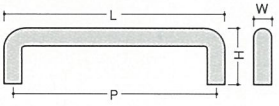

（単位：㎜）

呼称	サイズ				入数
	L	P	W	H	
2500	2500	—	42	4.7	50
300	300	256	42	4.7	50
150	150	128	42	4.7	50
110	110	96	42	4.7	50
70	70	64	42	4.7	50
40	40	32	42	4.7	50

WH-178 TTハンドル



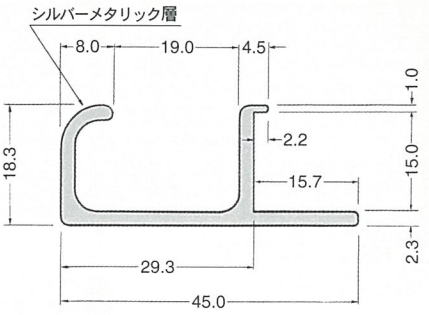

材質：ABS
仕上：メタリックシルバー

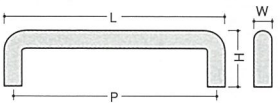

（単位：㎜）

呼称	サイズ				入数
	L	P	W	H	
2400	※1	※2	18	30	10

※1 ご指定の長さでカットいたします。
※2 ご指定の位置・大きさに穴明け加工いたします。

WH-179 PK-131ハンドル



材質：アルミニウム
仕上：シルバー

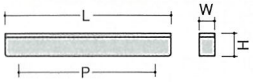

（単位：mm）

呼称	サイズ				入数
	L	P	W	H	
224	300	224	14	21	25
160	200	160	14	21	50
128	150	128	14	21	50
96	115	96	14	21	50
64	80	64	14	21	50
32	45	32	14	21	50
16	30	16	14	21	50

使用ネジ ISOM4裏ネジ

WH-180 PK-142ハンドル



材質：アルミニウム
仕上：シルバー

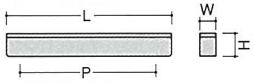

（単位：mm）

呼称	サイズ				入数
	L	P	W	H	
224	300	224	13	14	25
160	200	160	13	14	50
128	160	128	13	14	50
96	120	96	13	14	50
64	80	64	13	14	50
32	45	32	13	14	50
16	30	16	13	14	50

使用ネジ ISOM4裏ネジ

WH-181 PK-124ハンドル



材質：アルミニウム
仕上：シルバー

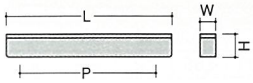

（単位：mm）

呼称	サイズ				入数
	L	P	W	H	
224	300	224	16	22	25
160	200	160	16	22	50
128	160	128	16	22	50
96	120	96	16	22	50
64	80	64	16	22	50
32	45	32	16	22	50

使用ネジ ISOM4裏ネジ

WH-182 PK-125ハンドル



材質：アルミニウム
仕上：シルバー

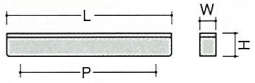

（単位：mm）

呼称	サイズ				入数
	L	P	W	H	
224	300	224	16	22	25
160	200	160	16	22	50
128	160	128	16	22	50
96	120	96	16	22	50
64	80	64	16	22	50
32	45	32	16	22	50

使用ネジ ISOM4裏ネジ

WH-183 PK-159ハンドル



材質：アルミニウム
仕上：シルバー

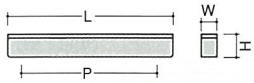

（単位：mm）

呼称	サイズ				入数
	L	P	W	H	
224	300	224	14	21	25
160	200	160	14	21	50
128	150	128	14	21	50
96	115	96	14	21	50
64	80	64	14	21	50
32	45	32	14	21	50
16	30	16	14	21	100

使用ネジ ISOM4裏ネジ

WH-184 YK-01ハンドル



材質：アルミニウム
仕上：シルバー

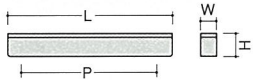

（単位：mm）

呼称	サイズ				入数
	L	P	W	H	
160	172	160	8	18	50
128	140	128	8	18	50
96	108	96	8	18	50
64	76	64	8	18	50
32	44	32	8	18	50

使用ネジ ISOM4裏ネジ

WH-172 XF-283ハンドル



材質：樹脂/アルミニウム
仕上：グレー/シルバー

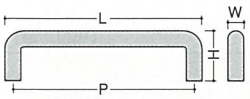

（単位：mm）

呼称	サイズ				入数
	L	P	W	H	
480	493	480	19	40	50
320	333	320	19	40	50
224	237	224	19	40	50
160	173	160	19	40	50

使用ネジ ISOM4裏ネジ

WH-185 PK-187ハンドル



材質：アルミニウム
仕上：シルバー

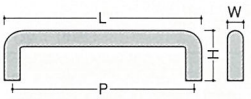

（単位：mm）

呼称	サイズ				入数
	L	P	W	H	
320	329	320	14	32	25
224	233	224	14	32	25
192	201	192	14	32	50
160	169	160	14	32	50
128	137	128	14	32	50
96	105	96	14	32	50

使用ネジ ISOM4裏ネジ

WH-186 Z-387ハンドル



材質：亜鉛ダイカスト
仕上：DPC
　　BSN

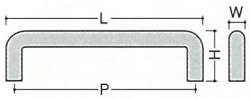

（単位：mm）

呼称	サイズ				入数
	L	P	W	H	
128	180	128	22	27	50
96	135	96	15	18	50

使用ネジ ISOM4裏ネジ

WH-187 Z-390ハンドル



材質：亜鉛ダイカスト
仕上：DPC
　　BSN

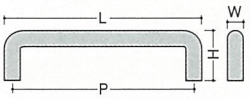

（単位：mm）

呼称	サイズ				入数
	L	P	W	H	
128	155	128	22	26	50
96	115	96	17	22	50

使用ネジ ISOM4裏ネジ

WH-188 Z-298ハンドル



材質：亜鉛ダイカスト
仕上：クローム
　　黒塗装

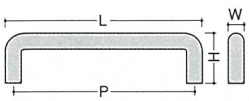

（単位：mm）

呼称	サイズ				入数
	L	P	W	H	
128	180	128	18	23	50
96	135	96	14	19	50

使用ネジ ISOM4裏ネジ

WH-189 Z-200ハンドル



材質：亜鉛ダイカスト
仕上：DPC
　　BSN

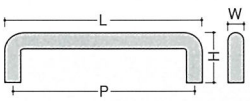

（単位：mm）

呼称	サイズ				入数
	L	P	W	H	
192	207	192	32	32	50
128	143	128	32	32	50

使用ネジ ISOM4裏ネジ

WH-149 Z-112ハンドル



材質：亜鉛ダイカスト
仕上：SNC
　　黒NI
　　金

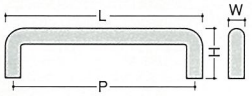

（単位：mm）

呼称	サイズ				入数
	L	P	W	H	
大	144	128	12	23	50
小	112	96	12	23	50

使用ネジ ISOM4裏ネジ

WH-153 Z-273ハンドル



材質：亜鉛ダイカスト
仕上：DNI

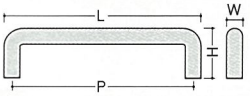

（単位：mm）

呼称	サイズ				入数
	L	P	W	H	
128	146	128	15	29	50
96	108	96	15	32	50

使用ネジ ISOM4裏ネジ

WH-155 Z-058ハンドル



材質：亜鉛ダイカスト
仕上：BSN

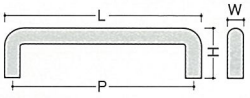

（単位：mm）

呼称	サイズ				入数
	L	P	W	H	
128	165	128	11.5	30	50
96	112	96	11	27	50
64	94	64	11	23	50

使用ネジ ISOM4裏ネジ

WH-159 Z-266ハンドル



材質：亜鉛ダイカスト
仕上：DPC

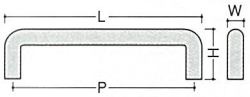

（単位：mm）

呼称	サイズ				入数
	L	P	W	H	
128	136	128	12	27	50
96	104	96	12	27	50
64	72	64	12	27	50

使用ネジ ISOM4裏ネジ

WH-149 XF-130ハンドル



材質：亜鉛ダイカスト
仕上：SNC

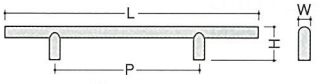

（単位：mm）

呼称	サイズ				入数
	L	P	W	H	
128	162	128	8	28	50
64	96	64	8	28	50

使用ネジ ISOM4裏ネジ

WH-190 MV-11092ハンドル



材質：亜鉛ダイカスト
仕上：BSN
　　BSC

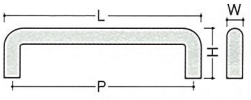

（単位：mm）

呼称	サイズ				入数
	L	P	W	H	
L	226	192	9	28	50
M	162	128	8.5	28	50

使用ネジ ISOM4裏ネジ

WH-173 12φラインハンドル



材質：ステンレス（SUS303）
仕上：ヘアーライン

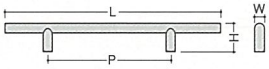

（単位：mm）

呼称	サイズ				入数
	L	P	W	H	
450	490	450	12	32	10
200	240	200	12	32	10
100	140	100	12	32	10

使用ネジ ISOM4裏ネジ

WH-191 丸棒ハンドル



材質：ステンレス（SUS304）
仕上：金/鏡面

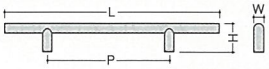

（単位：mm）

呼称	サイズ				入数
	L	P	W	H	
大	150	120	10	30	20
小	105	75	10	30	20

使用ネジ ISOM4裏ネジ

WH-192 TH-541ハンドル



材質：ステンレス（SUS303）
仕上：ヘアーライン

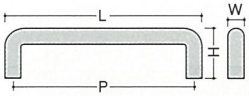

（単位：mm）

呼称	サイズ				入数
	L	P	W	H	
320	330	320	10	30	50
224	234	224	10	30	50
192	202	192	10	30	50
160	170	160	10	30	50
128	138	128	10	30	50

使用ネジ ISOM4裏ネジ

WH-193 ステンダエンハンドル



材質：ステンレス（SUS303）
仕上：鏡面磨
　　ヘアーライン

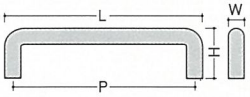

（単位：mm）

呼称	サイズ				入数
	L	P	W	H	
特大	156	150	13.5	24	20
大大	126	120	13.5	24	20
大	101	95	13.5	24	30
中	91	85	13.5	24	30
小	81	75	13.5	24	30

使用ネジ ISOM3裏ネジ

WH-194 ステン半丸ハンドル



材質：ステンレス（SUS303）
仕上：ヘアーライン

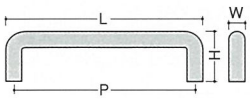

（単位：mm）

呼称	サイズ				入数
	L	P	W	H	
大	100	95	10	25	30
中	90	85	10	25	30
小	80	75	10	25	30

使用ネジ ISOM3裏ネジ

WH-195 ステンスリムダエンハンドル



材質：ステンレス（SUS303）
仕上：鏡面磨
　　ヘアーライン

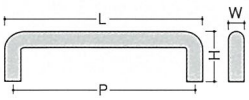

（単位：mm）

呼称	サイズ				入数
	L	P	W	H	
大大	125	120	10	23	20
中	90	85	10	23	30
小小	65	60	10	23	30
豆大	50	45	10	23	30
豆	35	30	10	23	30

使用ネジ ISOM3裏ネジ

WH-51 ステン座付ミラーハンドル



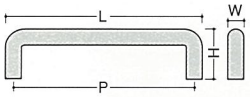

材質：ステンレス（SUS303）
仕上：鏡面
　　ヘアーライン
　　ゴールド

（単位：mm）

呼称	サイズ				入数
	L	P	W	H	
大々	150	135	10	22	12
大	135	120	10	22	12
中	125	109	10	22	12
小	105	90	10	22	12

WH-52 スマート富士ハンドル



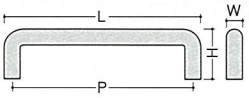

材質：亜鉛ダイカスト
仕上：GB
　　クローム

（単位：mm）

呼称	サイズ				入数
	L	P	W	H	
大	131	111	12	24	50
小	108	96	10	19	50
小々	93	79.5	9	16	50

WH-196 システムハンドル



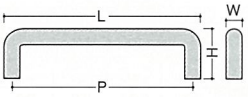

材質：亜鉛ダイカスト
仕上：WB
　　GB
　　仙徳

（単位：mm）

呼称	サイズ				入数
	L	P	W	H	
特大	153	140	25	25	20
大々	132	120	23	24	20
大	105	95	21	22	20
中	94	85	19	21	20
小	83	75	17	20	20
小々	67	60	15	19	20
豆小	41	35	14	17	50

使用ネジ ISOM4裏ネジ

WH-197 ヒル取手



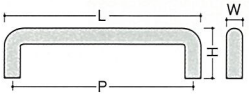

材質：鋼
仕上：ニッケル

（単位：mm）

呼称	サイズ				入数
	L	P	W	H	
大々	100	84	16	20	50
大	85	74	14	15	100
中	70	58	12	12	100
小	52	44	11	12	100

WH-198 P-31 ハンドル



材質：樹脂
仕上：マットシルバー
　　クローム

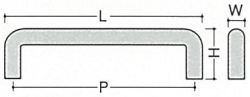

（単位：㎜）

呼称	サイズ				入数
	L	P	W	H	
160	202	160	12	36	50
128	164	128	11	30	50
96	129	96	11	26	50

使用ネジ ISOM4裏ネジ

WH-199 P-180 ハンドル



材質：樹脂/アクリル
仕上：マットシルバー
　　クローム
　　クリア消

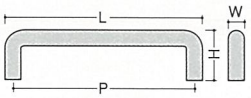

（単位：㎜）

呼称	サイズ				入数
	L	P	W	H	
128	137	128	12	16	50
96	104	96	14	16	50

使用ネジ ISOM4裏ネジ

WH-200 P-367 ハンドル



材質：樹脂
仕上：マットシルバー
　　クローム

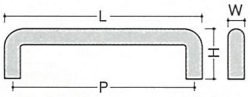

（単位：㎜）

呼称	サイズ				入数
	L	P	W	H	
128	186	128	13	35	50
96	138	96	13	28	50

使用ネジ ISOM4裏ネジ

WH-201 P-415 ハンドル



材質：樹脂
仕上：マットシルバー
　　クローム

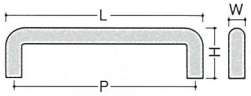

（単位：㎜）

呼称	サイズ				入数
	L	P	W	H	
96	103	96	17	26	50

使用ネジ ISOM4裏ネジ

WH-202 PP-501 ハンドル



材質：アクリル/樹脂
仕上：クリア消/マットシルバー
　　クリア/クローム

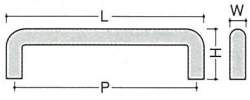

（単位：㎜）

呼称	サイズ				入数
	L	P	W	H	
160	209	160	29	30	50
128	177	128	29	30	50
96	135	96	29	30	50

使用ネジ ISOM4裏ネジ

WH-203 PP-503 ハンドル



材質：アクリル/樹脂
仕上：クリア消/マットシルバー
　　クリア/クローム

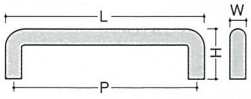

（単位：㎜）

呼称	サイズ				入数
	L	P	W	H	
192	212	192	12	35	50
160	180	160	12	35	50
128	148	128	12	35	50

使用ネジ ISOM4裏ネジ

WYK-114 L型円筒撮



材質：強化木
仕上：シラキ
　　ウッド

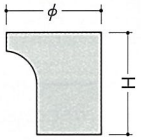

（単位：㎜）

呼称	サイズ φ	サイズ H	入数
25	25	30	40
20	20	25	50
18	18	25	60

使用ネジ
シラキ：呼称25　ISOM4糸ネジ
　　呼称20、18 ISOM3糸ネジ
ウッド：ISOM4糸ネジ

WH-97 100＃ハンドル



材質：天然木
仕上：ヒノキ
　　ナラ
　　シオジ
　　カリン

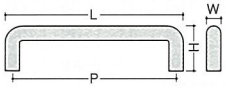

（単位：㎜）

呼称	サイズ L	サイズ P	サイズ W	サイズ H	入数
大	143	128	15	32	20
中	110	95	15	32	20
小	86	72	12	28	20
小々	61	46	12	28	20

使用ネジ　JISM3糸ネジ

WYK-116 ドリーム撮



材質：強化木
仕上：シラキ
　　ウッド

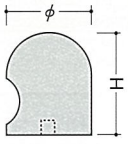

（単位：㎜）

呼称	サイズ φ	サイズ H	入数
25	25	30	40
20	20	25	50
18	18	30	60

使用ネジ　ISOM3糸ネジ

WYH-68・73 H型ハンドル



材質：強化木
仕上：シラキ
　　ウッド

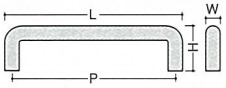

（単位：㎜）

呼称	サイズ L	サイズ P	サイズ W	サイズ H	入数
大	150	120	10	28	20
中	120	96	10	24	20
小	100	78	10	21	20
小々	80	65	10	20	20

使用ネジ　ISOM3糸ネジ

WYK-117 甲丸撮



材質：強化木
仕上：シラキ
　　ウッド

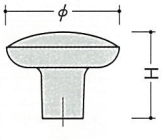

（単位：㎜）

呼称	サイズ φ	サイズ H	入数
50	50	23	20
40	40	22	30
30	30	21	50

使用ネジ　ISOM4糸ネジ

WYH-69・75 ロッキーハンドル



材質：強化木
仕上：シラキ
　　ウッド

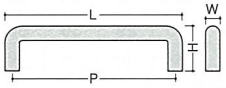

（単位：㎜）

呼称	サイズ L	サイズ P	サイズ W	サイズ H	入数
大	150	120	15	24	20
中	120	100	15	22	20
小	90	70	15	22	20

使用ネジ　ISOM3糸ネジ

WT-10 全回転取手（ステンレス）



材質：ステンレス（SUS304）
仕上：ヘアーライン
GB

（単位：mm）

呼称	サイズ							入数
	L	W	P	A	B	H	T	
大	100	22	82	53	11	28	3	30
中	85	20	70	47	10	28	3	30

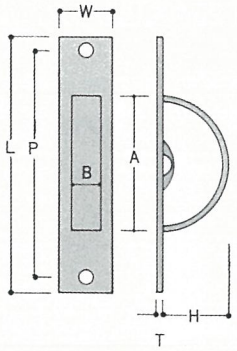

WT-11 全回転取手（真鍮）



材質：真鍮
仕上：ミガキ
WB

（単位：mm）

呼称	サイズ							入数
	L	W	P	A	B	H	T	
大	104	24	83	55	12	28	3	20
中	88	21	71	49	11.5	25.5	3	30
小	75	12	60	43	—	—	3	30

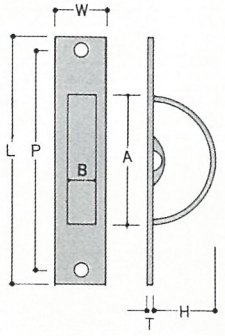

WNT-12 呼出鈕（真鍮）



材質：真鍮
仕上：ミガキ
WB

（単位：mm）

呼称	サイズ						入数
	L	W	P	P1	H	T	
	35	31	26	23	6	2	30

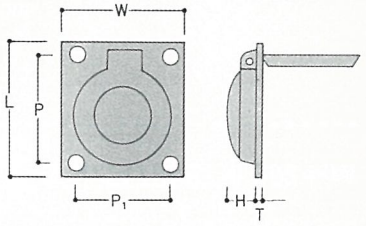

WT-17 半回転取手（ステンレス）



材質：ステンレス（SUS304）
仕上：ヘアーライン
金色
GB
古代色

（単位：mm）

呼称	サイズ						入数
	L	P	H1	H2	D	T	
	76	62	28	14	19	3	30

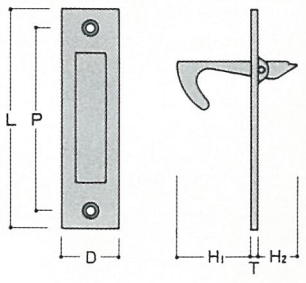

WT-18 半回転取手（真鍮）



材質：真鍮
仕上：ミガキ・WB

（単位：mm）

呼称	サイズ						入数
	L	P	H1	H2	D	T	
大	100	83	39	21	20	3	20
中	88.5	75	34	19	19	3	20
小	77	64	26	17	16	3	20
小々	66.5	53	21	13	14	3	30

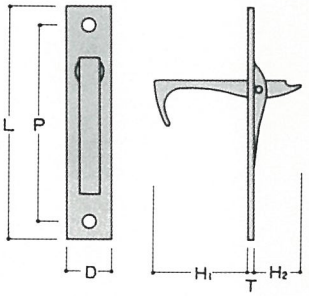

WH-204 O型ハンドル（両面用）



材質：ステンレス
（SUS304）
仕上：鏡面クローム
ヘアーライン

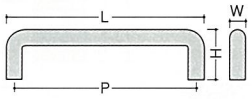

（単位：mm）

呼称	サイズ				入数
	L	P	W	H	
600	600	573	25	70	1
450	450	425	25	70	1
300	300	275	25	70	1

WH-205 座付O型ハンドル（両面用）



材質：ステンレス
（SUS304）
天然木
仕上：ライトオーク
ミディアムオーク
ダークオーク

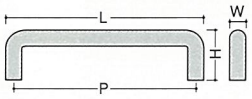

（単位：mm）

呼称	サイズ				入数
	L	P	W	H	
600	598	575	30	72.9	1
450	453	425	30	72.9	1
300	306	275	30	72.9	1

WH-206 K-942ハンドル



材質：アルミニウム
仕上：アルマイトシルバー

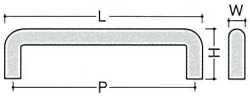

（単位：mm）

呼称	サイズ				入数
	L	P	W	H	
450	450	425	90	45	2
180	180	150	90	45	2
90	90	60	90	45	2

WH-207 PK-898ハンドル



材質：アルミニウム
仕上：アルマイトシルバー

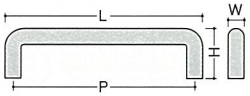

（単位：mm）

呼称	サイズ				入数
	L	P	W	H	
L	200	160	100	9	1
S	150	120	60	9	1

WH-208 ALH2220/ALH2225



材質：アルミニウム
仕上：B2シルバー

（単位：mm）

呼称	サイズ				入数
	L	P	W	H	
2220	2100	—	25	9.7	60
2225	2500	—	25	9.7	60
キャップ	—	—	—	—	200

キャップ仕様

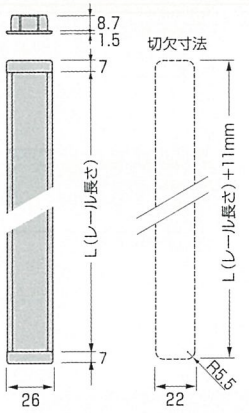

通し仕様

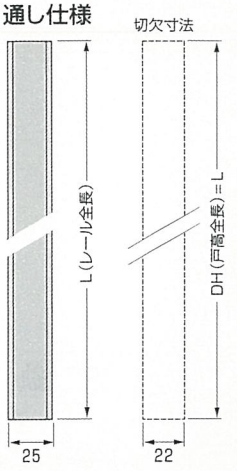

エンドキャップ（22シリーズ用）



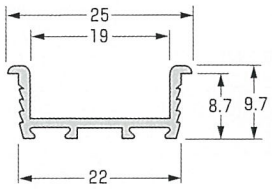

材質：ABS
仕上：グレー・クローム

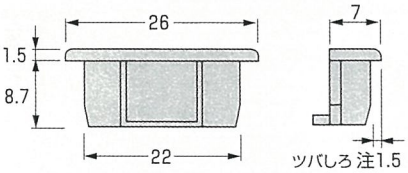

圧入接着

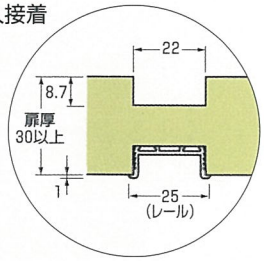

注意
- ツバしろ1.5㎜のためエンドキャップ仕様の切り欠き寸法は戸高寸法から上下下端1.5㎜以上のクリアランスが必要です。
- エンドキャップ仕様の場合は切り欠き長さは正確に行ってください。
- 必ず接着剤を併用してください。

WH-209 ALH2620/ALH2625



材質：アルミニウム
仕上：B2シルバー
アンバー

（単位：mm）

呼称	サイズ				入数
	L	P	W	H	
2620	2100	—	32	10.7	40
2625	2500	—	32	10.7	40
キャップ	—	—	—	—	200

キャップ仕様

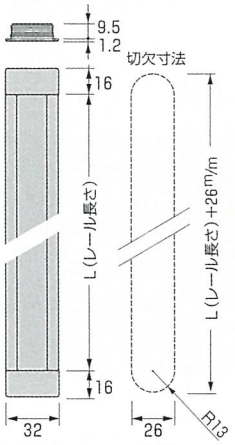

通し仕様

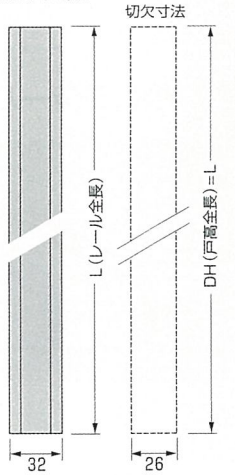

注意 最少R5.5でも可能です。

エンドキャップ（26シリーズ用）



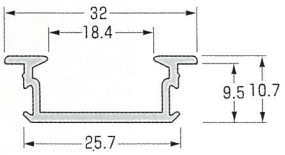

材質：ABS
仕上：グレー・ベージュ・クローム

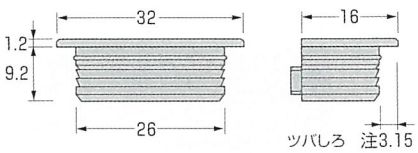

圧入接着

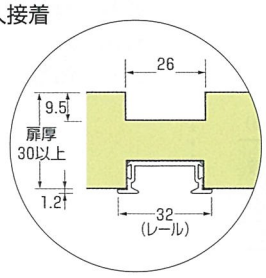

注意
- ツバしろ3.15㎜のためエンドキャップ仕様の切り欠き寸法は戸高寸法から上下下端3.15㎜以上のクリアランスが必要です。
- エンドキャップ仕様の場合は切り欠き長さは正確に行ってください。
- 必ず接着剤を併用してください。

WS-14 掘込箱取手



材質：真鍮
仕上：黒

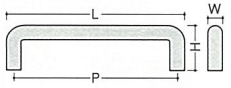

（単位：mm）

呼称	サイズ				入数
	L	P	W	H	
90	90	50	56	1.5	20

使用ネジ 割足

WS-15 クール鈕



材質：真鍮(鋳造)
仕上：ミガキ

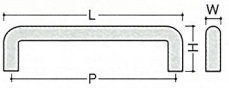

（単位：mm）

呼称	サイズ				入数
	L	P	W	H	
90	90	80	13	34	20

使用ネジ ISOM4裏ネジ

WH-167 四角鈕



材質：真鍮
仕上：黒GB

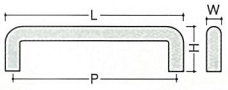

（単位：mm）

呼称	サイズ				入数
	L	P	W	H	
130	130	41	54	16	20

使用ネジ JISM3糸ネジ

WS-26 丸鈕下り



材質：真鍮
仕上：黒

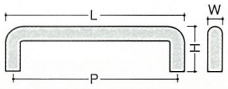

（単位：mm）

呼称	サイズ				入数
	L	P	W	H	
大	47	—	47	13	50
小	41	—	41	13	50

使用ネジ ISOM4糸ネジ

WH-210 ミラーハンドル



材質：真鍮
仕上：金
　　仙徳

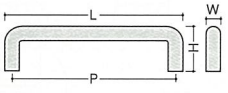

（単位：mm）

呼称	サイズ				入数
	L	P	W	H	
120	132	120	12	30	20
90	100	90	12	26	20

使用ネジ ISOM4裏ネジ

WS-27 ミラー鈕



材質：真鍮
仕上：金
　　仙徳

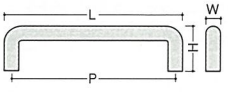

（単位：mm）

呼称	サイズ				入数
	L	P	W	H	
100	100	50	45	14	20

使用ネジ ISOM3糸ネジ

WM-07 ソアラ応用引手



材質：ステンレス（SUS304）
仕上：白底
　　黒底
　　ゴールド（真鍮）

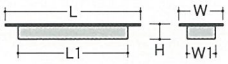

（単位：mm）

呼称	サイズ					入数
	L	L1	W	W1	H	
120	115	92	42	30	14	30
105	105	85	40	30	11	30
90	85	66	39	29	13	30
75	65	52	30	22	12	30

WM-08 1318角引手



材質：ステンレス（SUS304）
仕上：白底
　　黒底

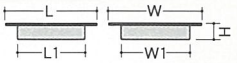

（単位：mm）

呼称	サイズ					入数
	L	L1	W	W1	H	
120	57	47	57	47	10	30
105	47	38	47	38	10	30

WM-58 桜戸引手



材質：ステンレス
　　（シルバー・アンバー）
　　真鍮（SG）
仕上：シルバー
　　アンバー
　　SG

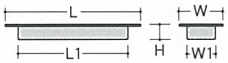

（単位：mm）

呼称	サイズ					入数
	L	L1	W	W1	H	
120	120	87	26	18	10	50
105	105	74	24	17	9.5	50
90	90	63	21	15	9	50
75	75	53	19	13.5	8	50

WM-10 アクト戸引手



材質：ステンレス（SUS304）
仕上：ヘアーライン
　　GB
　　金
　　電解

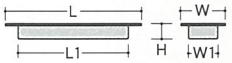

（単位：mm）

呼称	サイズ					入数
	L	L1	W	W1	H	
120	120	95	27	15	9	50
105	105	85	21	15	8	50
90	90	72	21	15	8	50
75	75	59	21	15	8	50

WM-11 平面長角戸引手



材質：ステンレス（SUS304）
仕上：WB
　　アンバー
　　GB
　　SG
　　本金

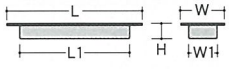

（単位：mm）

呼称	サイズ					入数
	L	L1	W	W1	H	
120	120	111	30	21	12	30
105	105	98	28	21	9	30
90	90	84	25	19	9	30
75	75	71	20.5	16.5	9	30
60	60	57	16	12	8	30

WYM-12 角チリ落し戸引手



材質：ステンレス（SUS304）
仕上：ヘアーライン



（単位：mm）

呼称	サイズ					入数
	L	L1	W	W1	H	
大	57	52	57	52	7	50
特中	43	38	43	38	7	50
中	38	34	38	34	6	50

WM-13 平円丸戸引手



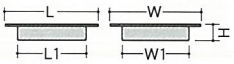

材質：ステンレス（SUS430）
仕上：ヘアーライン

（単位：mm）

呼称	サイズ					入数
	L	L1	W	W1	H	
大	67	61	—	—	7	50
中	48	42	—	—	7	50
小	32	28	—	—	6	100

WM-14 チリ出し戸引手



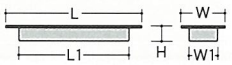

材質：ステンレス（SUS304）
仕上：ヘアーライン
　　カラー

（単位：mm）

呼称	サイズ					入数
	L	L1	W	W1	H	
105	105	66	25	19	11	50
90	90	54	22	16	9	50
75	75	45	18	14	9	50

WM-19 グランド戸引手



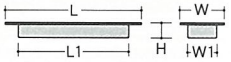

材質：ステンレス（SUS304）
仕上：ステン
　　GB
　　黒
　　SG
　　アンバー
　　金

（単位：mm）

呼称	サイズ					入数
	L	L1	W	W1	H	
120	120	90	27	20	12	30
105	105	70	25	19	11	30
90	90	60	22	16	11	30
75	75	50	18	13	10	30

WM-16 スパート戸引手



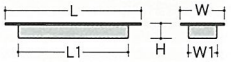

材質：ステンレス（SUS304）
仕上：ヘアーライン

（単位：mm）

呼称	サイズ					入数
	L	L1	W	W1	H	
105	105	99	24	19	10	50
90	90	85	20	15	9	50
75	75	70	16	12	8	50

WM-03 アイリス戸引手



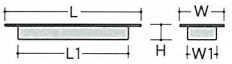

材質：真鍮
仕上：WB
　　SG
　　GB
　　アンバー
　　本金
　　クローム

（単位：mm）

呼称	サイズ					入数
	L	L1	W	W1	H	
120	120	103	28	18	10	30
105	105	85	28	18	10	30
90	90	73	28	18	10	30
75	75	58	26	18	10	30

WM-60 長角チリ落戸引手





材質：真鍮
仕上：WB
　　SG
　　アンバー

（単位：mm）

呼称	サイズ					入数
	L	L1	W	W1	H	
120	120	111	30	21	12	30
105	105	98	28	21	9	30
90	90	84	25	19	9	30
75	75	71	20.5	16.5	9	30
60	60	57	16	12	8	30

WM-04 リベラル応用引手



材質：真鍮
仕上：WB
SG
アンバー
クローム
本金

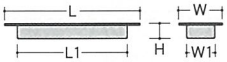

（単位：mm）

呼称	サイズ					入数
	L	L1	W	W1	H	
115	115	85	40	29	12	20
95	95	65	40	29	12	20

WM-05 カトレア応用引手



材質：真鍮
仕上：WB
SG
アンバー
クローム
本金

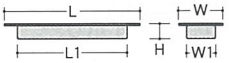

（単位：mm）

呼称	サイズ					入数
	L	L1	W	W1	H	
105	105	85	40	29	12	20
85	85	65	40	29	12	20

WM-06 セリカ応用引手



材質：真鍮
仕上：WB
SG
アンバー
本金

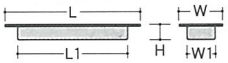

（単位：mm）

呼称	サイズ					入数
	L	L1	W	W1	H	
105	105	86	40	30	12.5	20
85	85	67	39	30	12	20
70	70	53	34	28	11.5	20

WM-64 セフティー両手掛引手



材質：真鍮
仕上：シルバー
ゴールド
WB
アンバー
SG
金

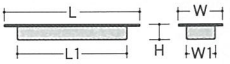

（単位：mm）

呼称	サイズ					入数
	L	L1	W	W1	H	
140	160	127	46	34	14	20
110	120	97	44	34	14	20

WM-65 アスコット戸引手



材質：ステンレス（SUS304）
仕上：ヘアーライン
アンバー
AG
ゴールド

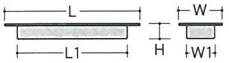

（単位：mm）

呼称	サイズ					入数
	L	L1	W	W1	H	
120	126	110	28	20	10	40
105	111	85	28	20	10	40
90	96	70	28	20	10	40

WM-66 バミューダ戸引手



材質：ステンレス（SUS304）
仕上：クローム
金
アンバー
ヘアーライン
AG



（単位：mm）

呼称	サイズ					入数
	L	L1	W	W1	H	
160	160	125	42	32	13	20
120	120	85	42	32	13	20

WM-67 アムス引手（空気孔付）



材質：ABS
仕上：アイボリー
　　ナチュナル

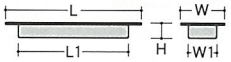

（単位：mm）

呼称	サイズ					入数
	L	L1	W	W1	H	
108	108	100	42	30	—	30

扉厚18mm～26mmまで使用可能（標準:20mm）

WM-68 Z-279兼用引手



材質：亜鉛ダイカスト/アルミ
仕上：シルバー塗装
　　BSN

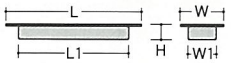

（単位：mm）

呼称	サイズ						入数
	L	L1	W	W1	H	P	
128	152	148	40	36	10	128	50
96	120	115	40	36	10	96	50

使用ネジ ISOM4裏ネジ

WM-69 PK-166掘込取手



材質：アルミニウム
仕上：シルバー

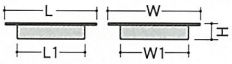

（単位：mm）

呼称	サイズ					入数
	L	L1	W	W1	H	
40	51	40	51	40	10	50
35	42	35	42	35	9	50

WM-70 PK-168掘込取手



材質：アルミニウム
仕上：シルバー

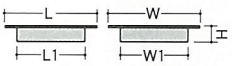

（単位：mm）

呼称	サイズ					入数
	L	L1	W	W1	H	
55	61	54	61	54	9	50
40	50	40	50	40	9	50
35	42	35	42	35	9	50

WM-71 さなえ取手



材質：樹脂
仕上：チーク
　　シオジ
　　ラインオーク
　　白サンアッシュ

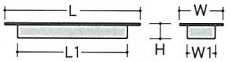

（単位：mm）

呼称	サイズ					入数
	L	L1	W	W1	H	
100	100	83	40	29.5	16.8	50

WM-72 MP84引手



材質：ABS
仕上：木目シオジ
　　木目チーク
　　黒
　　白
　　クローム黒

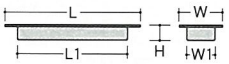

（単位：mm）

呼称	サイズ					入数
	L	L1	W	W1	H	
大	108	82	38	31	14	50
中	87	71	38	31	14	50

WYM-22・24 角チリ落し戸引手



材質：強化木
仕上：シラキ
　　ウッド

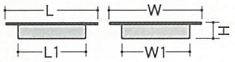

（単位：mm）

呼称	サイズ					入数
	L	L1	W	W1	H	
70	70	66	70	66	7	40
60	60	57	60	57	5.5	50
50	50	47	50	47	5.5	50
40	40	37	40	37	5.5	50

WYM-23・25 平円丸戸引手



材質：強化木
仕上：シラキ
　　ウッド

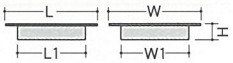

（単位：mm）

呼称	サイズ					入数
	L	L1	W	W1	H	
大	65	57	—	—	9	30
中	45	40	—	—	9	40
小	35	31	—	—	9	50

WYM-26・27 掘込引手



材質：強化木
仕上：シラキ
　　ウッド

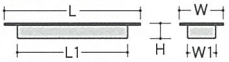

（単位：mm）

呼称	サイズ					入数
	L	L1	W	W1	H	
大	140	132	40	32	11	30
中	110	102	36	26	11	30
小	80	72	31	22	11	30

WYM-28・29 渕付長角引手



材質：強化木
仕上：シラキ
　　ウッド

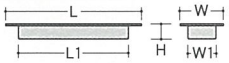

（単位：mm）

呼称	サイズ					入数
	L	L1	W	W1	H	
100	100	83	34	24	9	40
80	80	66	30	19.5	7	50
60	60	46	24	15	7	60

WYM-30 ルーター掘込引手（白木）



材質：強化木
仕上：シラキ

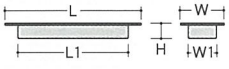

（単位：mm）

呼称	サイズ					入数
	L	L1	W	W1	H	
140	140	131	37	27	17	30
110	110	100	37	27	17	30
96	96	85	33	23	17	30
75	75	65	30	19	17	30

WM-48 肥後掘込引手・引戸兼用



材質：天然木
仕上：ヒノキ
　　ナラ
　　シオジ
　　ミズメ
　　ケヤキ

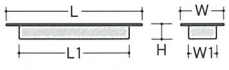

（単位：mm）

呼称	サイズ					入数
	L	L1	W	W1	H	
130	130	122	35	30	16	20
110	110	102	35	30	16	20
90	90	82	35	30	16	20
70	70	62	35	30	16	20

WM-44 くまの袖付戸引手



材質：天然木
仕上：ヒノキ
ナラ
シオジ

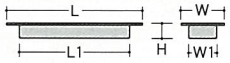

（単位：mm）

呼称	サイズ					入数
	L	L1	W	W1	H	
120	120	116	24	20	12	30
110	110	106	24	20	12	30
100	100	96	20	16	11	30
80	80	76	20	16	11	30

WM-45 くまの戸引手



材質：天然木
仕上：ヒノキ
ナラ
シオジ

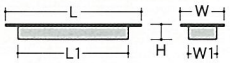

（単位：mm）

呼称	サイズ					入数
	L	L1	W	W1	H	
90	90	90	21	21	11	30
80	80	80	21	21	11	30
75	75	75	17	17	10	30
66	66	66	16	16	10	30

WM-46 弁慶袖付戸引手



材質：天然木
仕上：ヒノキ
ナラ
シオジ
ミズメ
ケヤキ

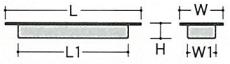

（単位：mm）

呼称	サイズ					入数
	L	L1	W	W1	H	
120	120	108	30	25	12	20
110	110	100	24	20	12	20
100	100	87	20	15.5	11	20
80	80	67	20	15.5	11	20

WM-47 弁慶戸引手



材質：天然木
仕上：ヒノキ
ナラ
シオジ
ミズメ
ケヤキ

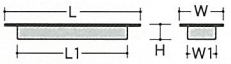

（単位：mm）

呼称	サイズ					入数
	L	L1	W	W1	H	
90	90	90	22	22	11	50
80	80	80	20	20	11	50
75	75	75	17	17	10	50
66	66	66	16	16	9	50

WTM-50 薩摩掘込引手



材質：天然木
仕上：タモ
チーク
ローズ

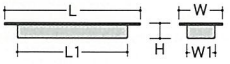

（単位：mm）

呼称	サイズ					入数
	L	L1	W	W1	H	
WTA-32	110	104	38	31	14	20
WTA-31	95	89	34	28	14	20
WTA-30	75	68	31	23	8	20

WTM-51 出雲掘込引手



材質：天然木
仕上：タモ
チーク
ローズ

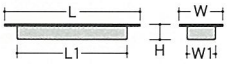

（単位：mm）

呼称	サイズ					入数
	L	L1	W	W1	H	
WTA-42	120	115	39	33	15	20
WTA-41	100	95	39	33	14.5	20
WTA-40	90	85	39	33	14.5	20



HINGES

B
丁 番



スライドヒンジ　W202、W222シリーズ



仕様

スタンダード型のスライドヒンジです。

本製品は当社カタログVOL.40より掲載が開始され、本カタログに至るまで20年以上販売実績のあるスライドヒンジです。
φ35カップのスライドヒンジのなかでは最もコストパフォーマンスの高いスライドヒンジです。

材質：鋼　仕上：ニッケル

カップ径：φ35　掘込み深さ：11㎜

呼称	品名	キャッチ	適応カブセ量	推奨扉厚	開き角度	ページ
WA-124	W202-AF	○	17～20㎜	15～25㎜（カット量3～4㎜）	100度	P.36
WA-125	W222-AF					P.36
WA-126	W202-EF	○	12～15㎜	15～24㎜（カット量5㎜）		P.36
WA-127	W222-EF					P.36
WA-128	W202-BF	○	7～10㎜	15～23㎜（カット量5㎜）		P.37
WA-129	W222-BF					P.37
WA-130	W202-IF	○	インセット	15～20㎜（カット量5㎜）	95度	P.37
WA-131	W222-IF					P.37

スライドヒンジミニ　U200シリーズ



仕様

スタンダード型のスライドヒンジです。

従来の製品はカップの深さが12㎜でしたが、本製品はカップの深さを9.6㎜まで抑えたスライドヒンジです。カップの深さは扉の板厚・面取り加工に大きな影響を与える部分です。本製品を使用することにより、今までに無い扉加工を実現させる事が可能です。
キャッチは半キャッチタイプで、閉まり際30度で作動。

材質：鋼　仕上：ニッケル

カップ径：φ26　掘込み深さ：9.6㎜

呼称	品名	キャッチ	適応カブセ量	推奨扉厚	開き角度	ページ
WA-214	U200-C17　MF-1　H=0	○	15～17㎜	15～20㎜	95度	P.38
WA-218	U200-17　MF-1　H=0					P.38
WA-215	U200-C17　MF-1　H=2	○	13～15㎜			P.38
WA-219	U200-17　MF-1　H=2					P.38
WA-216	U200-C10　MF-1　H=0	○	7～9㎜			P.39
WA-220	U200-10　MF-1　H=0					P.39
WA-217	U200-C0　MF-1　H=4	○	インセット			P.39
WA-221	U200-0　MF-1　H=4					P.39

ワンタッチスライドヒンジ U600シリーズ



仕様

扉の取付け・取外しが簡単なワンタッチタイプのスライドヒンジです。

本製品は3種類の高さの専用座金があり、ヒンジ本体と組み合わせることにより、様々なカブセ量の設定が可能です。(組合わせ例はP44頁を参照)
キャッチは半キャッチタイプで、閉まり際30度で作動。
本製品は欧州でも広く販売実績を持っており、同クラスの中では優れたスペックの製品です。

材質：鋼　仕上：ニッケル

カップ径：φ35　掘込み深さ：12㎜

呼称	品名	キャッチ	適応カブセ量	推奨扉厚	開き角度	ページ
WA-202	U600-C20	○	16～19㎜ (H=4仕様の場合)	18～20㎜	100度	P.40
WA-206	U600-20				100度	P.40
WA-222	U600-P20	オープン			95度	P.42
WA-203	U600-C19	○	12～15㎜ (H=6仕様の場合)		100度	P.40
WA-207	U600-19				100度	P.40
WA-224	U600-P19	オープン			95度	P.42
WA-204	U600-C9	○	7～10㎜ (H=4仕様の場合)		100度	P.41
WA-208	U600-9				100度	P.41
WA-223	U600-P9	オープン			95度	P.43
WA-205	U600-C0	○	インセット (H=6仕様の場合)		100度	P.41
WA-209	U600-0				100度	P.41
WA-225	U600-P0	オープン			95度	P.43

広角度ワンタッチスライドヒンジ&ダンパー内蔵型ヒンジシリーズ



仕様

扉の取付け・取外しが簡単なワンタッチタイプのスライドヒンジです。

『広角度ワンタッチスライドヒンジ』
広角度に扉が開くため、扉のコーナーを加工せずに165度開けることが可能です。

『ダンパー内蔵型ヒンジ』
扉が閉まる際の音が大幅に削減できるので、病院・マンション等、消音を必要とする箇所には有効です。

材質：鋼　仕上：ニッケル

カップ径：φ35　掘込み深さ：12㎜

呼称	品名	キャッチ	適応カブセ量	推奨扉厚	開き角度	ページ
WA-212	163・152・11	○	13～16㎜ (H=4仕様の場合)	18～20㎜	165度	P.44
WA-212	163・152・21					P.44
WA-227	U300-DDC19	ダンパー	17～20㎜	18～20㎜	105度	P.46
WA-228	U300-DDC9	ダンパー	7～10㎜			P.46

WA-124 W202-AF（キャッチ付）
WA-125 W222-AF（キャッチ無）



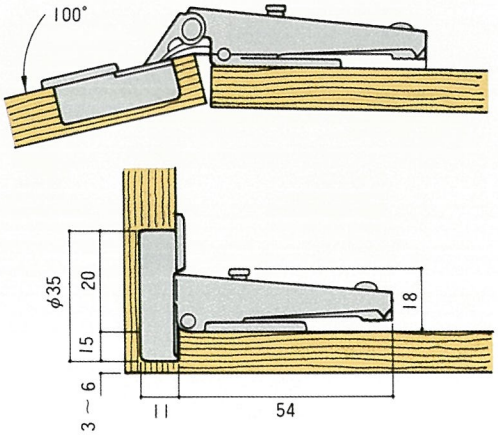

材質：鋼
仕上：ニッケル
入数：200個

19㎜カブセ扉用/100度開き
カップ径：φ35/掘込深さ：11㎜

（単位：㎜）

カット量	カブセ代	扉厚
3	17	15～25
4	18	15～25
5	19	15～25
6	20	15～23

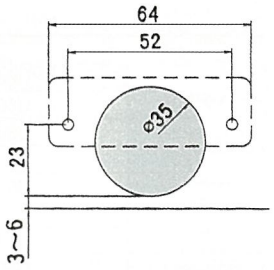

WA-126 W202-EF（キャッチ付）
WA-127 W222-EF（キャッチ無）



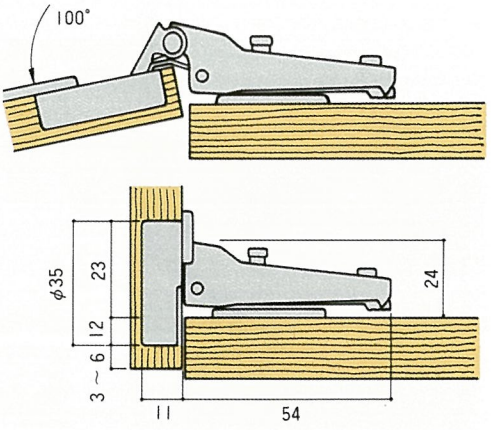

材質：鋼
仕上：ニッケル
入数：200個

14㎜カブセ扉用/100度開き
カップ径：φ35/掘込深さ：11㎜

（単位：㎜）

カット量	カブセ代	扉厚
3	12	15～25
4	13	15～25
5	14	15～24
6	15	15～23

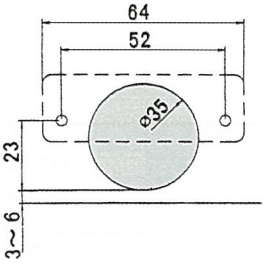

WA-128 W202-BF（キャッチ付）
WA-129 W222-BF（キャッチ無）



材質：鋼
仕上：ニッケル
入数：200個

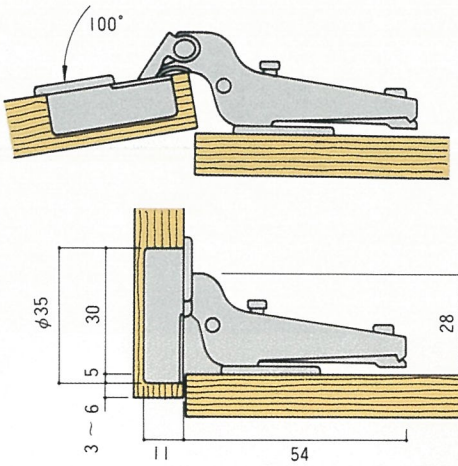

（単位：mm）

カット量	カブセ代	扉厚
3	7	15～25
4	8	15～25
5	9	15～24
6	10	15～23

9mmカブセ扉用/100度開き
カップ径：φ35/掘込深さ：11mm

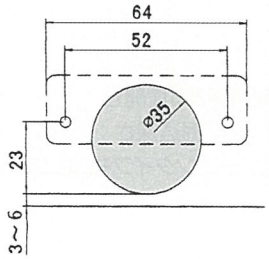

WA-130 W202-IF（キャッチ付）
WA-131 W222-IF（キャッチ無）



材質：鋼
仕上：ニッケル
入数：200個

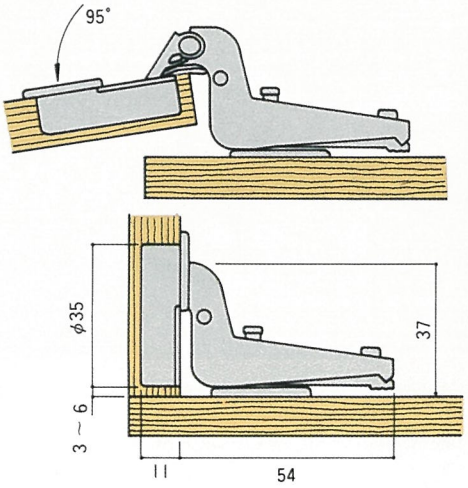

（単位：mm）

カット量	カブセ代	扉厚
5	0	15～20

側板と扉の隙間：2mm以上

インセット扉用/95度開き
カップ径：φ35/掘込深さ：11mm

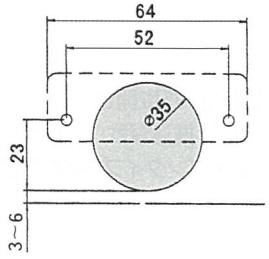

WA-214 U200-C17（キャッチ付）
WA-218 U200-17（キャッチ無）



材質：鋼
仕上：ニッケル
入数：400個

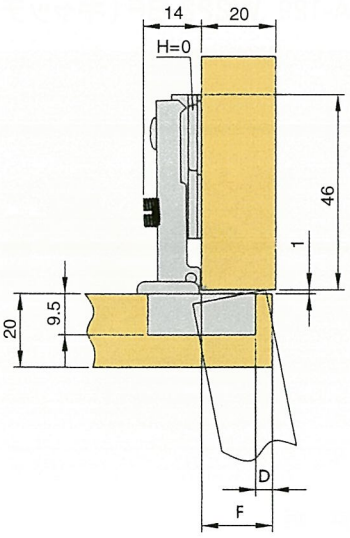

座金：MF-1　H=0付

（単位：㎜）

カット量（D）	カブセ代（F）	扉厚
3	15	15～20
4	16	15～20
5	17	15～20

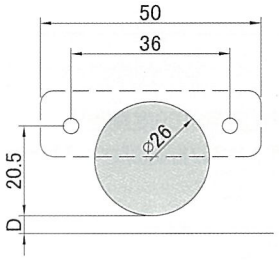

17㎜カブセ扉用/95度開き
カップ径：φ26/掘込深さ：9.6㎜
●プッシュオープンタイプもあります。

WA-215 U200-C17（キャッチ付）
WA-219 U200-17（キャッチ無）



材質：鋼
仕上：ニッケル
入数：400個

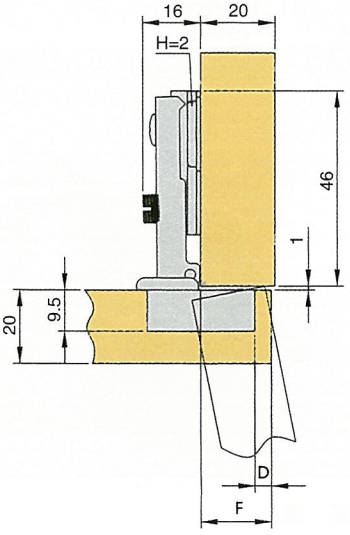

座金：MF-1　H=2付

（単位：㎜）

カット量（D）	カブセ代（F）	扉厚
3	13	15～20
4	14	15～20
5	15	15～20

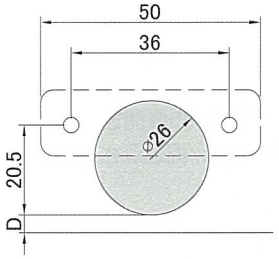

15㎜カブセ扉用/95度開き
カップ径：φ26/掘込深さ：9.6㎜
●プッシュオープンタイプもあります。

WA-216 U200-C10（キャッチ付）
WA-220 U200-10（キャッチ無）



座金：MF-1　H=0付

材質：鋼
仕上：ニッケル
入数：400個

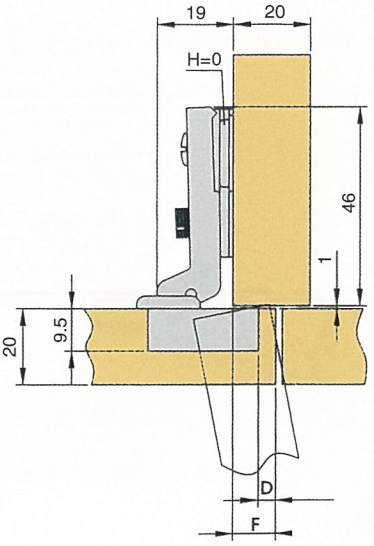

9㎜カブセ扉用/95度開き
カップ径：φ26/掘込深さ：9.6㎜

（単位：㎜）

カット量(D)	カブセ代(F)	扉厚
3	7	15～20
4	8	15～20
5	9	15～20

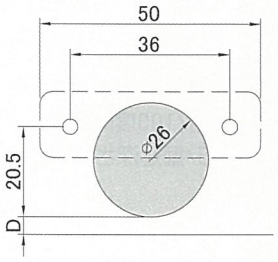

WA-217 U200-C0（キャッチ付）
WA-221 U200-0（キャッチ無）



座金：MF-1　H=4付

材質：鋼
仕上：ニッケル
入数：400個

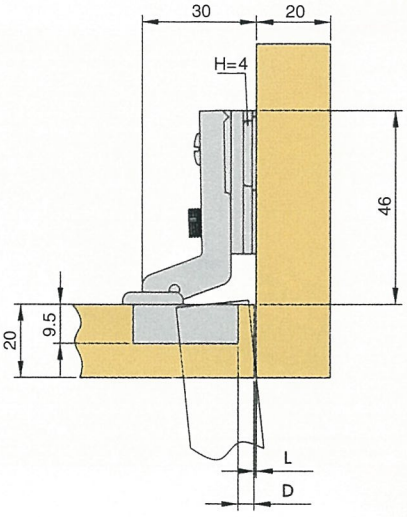

インセット扉用/95度開き
カップ径：φ26/掘込深さ：9.6㎜

（単位：㎜）

カット量(D)	カブセ代(L)	扉厚
3	0	15～20

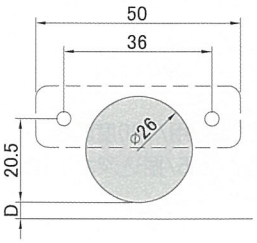

WA-202 U600-C20（キャッチ付）
WA-206 U600-20（キャッチ無）



材質：鋼
仕上：ニッケル
入数：200個

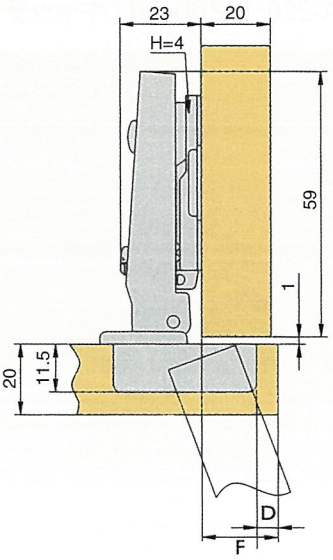

18㎜カブセ扉用/100度開き
カップ径：φ35/掘込深さ：12㎜

（単位：㎜）

カット量（D）	カブセ代（F）	扉厚
3	16	18～20
4	17	18～20
5	18	18～20
6	19	18～20

H=4㎜座使用の場合

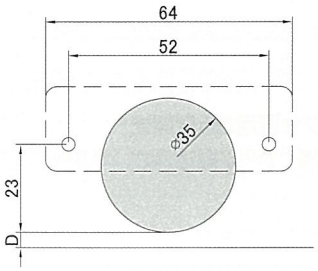

WA-203 U600-C19（キャッチ付）
WA-207 U600-19（キャッチ無）



材質：鋼
仕上：ニッケル
入数：200個

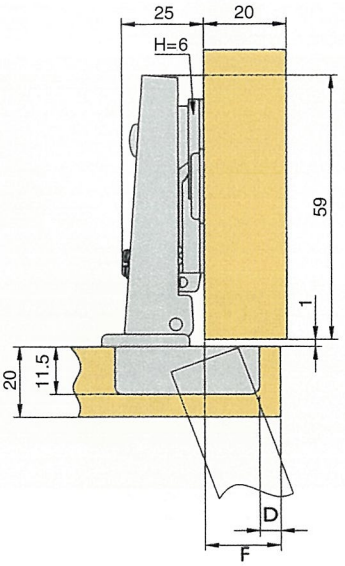

14㎜カブセ扉用/100度開き
カップ径：φ35/掘込深さ：12㎜

（単位：㎜）

カット量（D）	カブセ代（F）	扉厚
3	12	18～20
4	13	18～20
5	14	18～20
6	15	18～20

H=6㎜座使用の場合

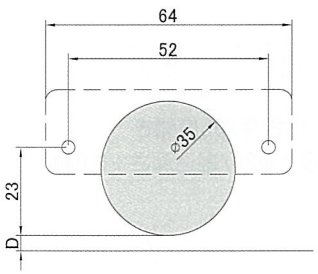

WA-204 U600-C9（キャッチ付）
WA-208 U600-9（キャッチ無）



材質：鋼
仕上：ニッケル
入数：200個

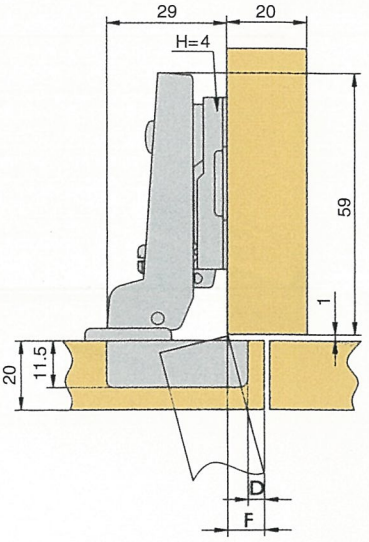

9㎜カブセ扉用/100度開き
カップ径：φ35/掘込深さ：12㎜

（単位：㎜）

カット量（D）	カブセ代（F）	扉厚
3	7	18～20
4	8	18～20
5	9	18～20
6	10	18～20

H=4㎜座使用の場合

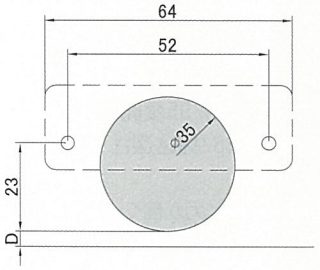

WA-205 U600-C0（キャッチ付）
WA-209 U600-0（キャッチ無）



材質：鋼
仕上：ニッケル
入数：200個

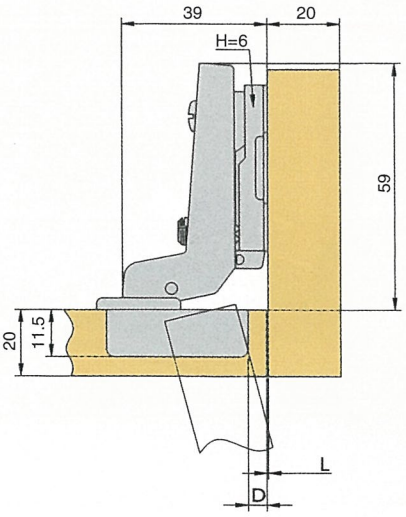

インセット扉用/100度開き
カップ径：φ35/掘込深さ：12㎜

（単位：㎜）

カット量（D）	カブセ代（L）	扉厚
4	0	18～20

H=6㎜座使用の場合

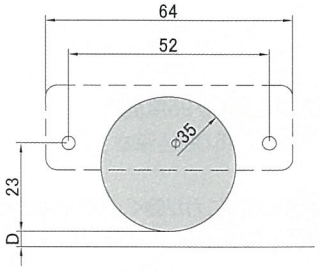

WA-222 U600-P20 (Push Open)



材質：鋼
仕上：ニッケル
入数：200個

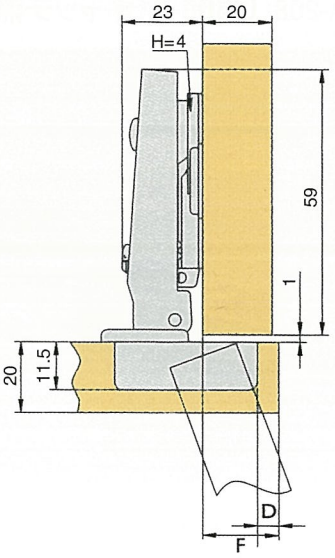

（単位：㎜）

カット量(D)	カブセ代(F)	扉厚
3	16	18～20
4	17	18～20
5	18	18～20
6	19	18～20

H=4㎜座使用の場合

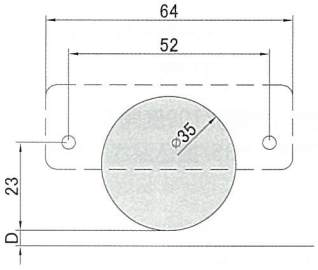

18㎜カブセ扉用/95度開き
カップ径：φ35/掘込深さ：12㎜

●扉が開く方向に力が働く、スライドヒンジです。
●扉を閉めた状態を保持するため、必ずプッシュラッチを別途ご用意下さい。

WA-224 U600-P19 (Push Open)



材質：鋼
仕上：ニッケル
入数：200個

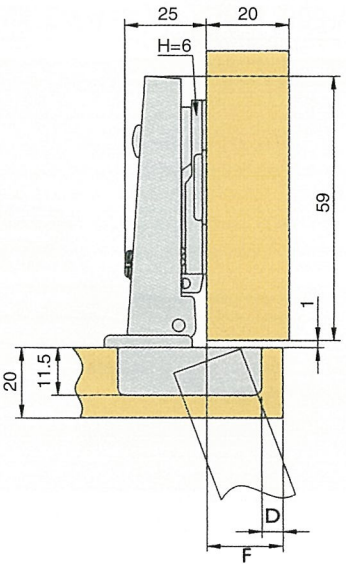

（単位：㎜）

カット量(D)	カブセ代(F)	扉厚
3	12	18～20
4	13	18～20
5	14	18～20
6	15	18～20

H=6㎜座使用の場合

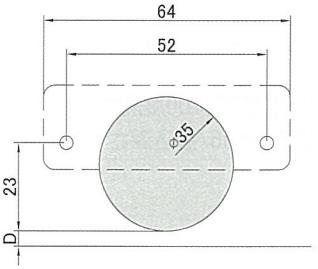

14㎜カブセ扉用/95度開き
カップ径：φ35/掘込深さ：12㎜

●扉が開く方向に力が働く、スライドヒンジです。
●扉を閉めた状態を保持するため、必ずプッシュラッチを別途ご用意下さい。

WA-223 U600-P9 (Push Open)



材質：鋼
仕上：ニッケル
入数：200個

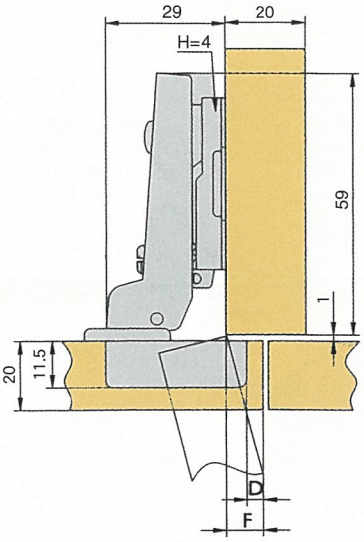

（単位：㎜）

カット量(D)	カブセ代(F)	扉厚
3	7	18～20
4	8	18～20
5	9	18～20
6	10	18～20

H=4㎜座使用の場合

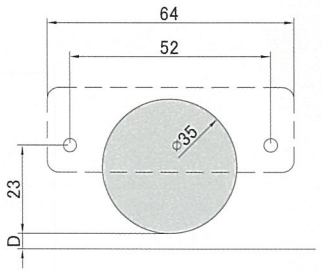

9㎜カブセ扉用/95度開き
カップ径：φ35/掘込深さ：12㎜

●扉が開く方向に力が働く、スライドヒンジです。
●扉を閉めた状態を保持するため、必ずプッシュラッチを別途ご用意下さい。

WA-225 U600-P0 (Push Open)



材質：鋼
仕上：ニッケル
入数：200個

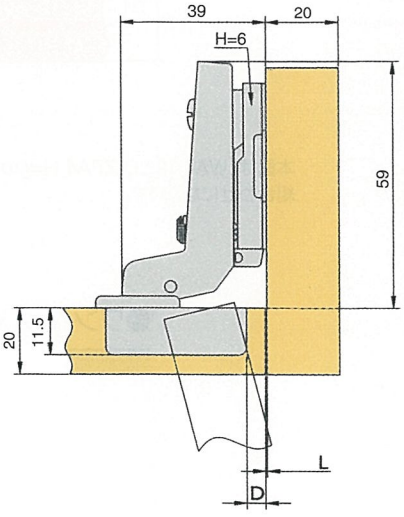

（単位：㎜）

カット量(D)	カブセ代(L)	扉厚
4	0	18～20

H=6㎜座使用の場合

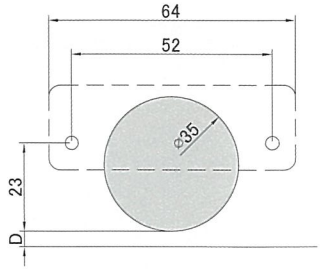

インセット扉用/95度開き
カップ径：φ35/掘込深さ：12㎜

●扉が開く方向に力が働く、スライドヒンジです。
●扉を閉めた状態を保持するため、必ずプッシュラッチを別途ご用意下さい。

WA-212 広角度脱着スライドヒンジ

（単位：mm）



材質：鋼
仕上：ニッケル
入数：200個

カップ径：φ35/掘込深さ：12mm
開き角度：165度

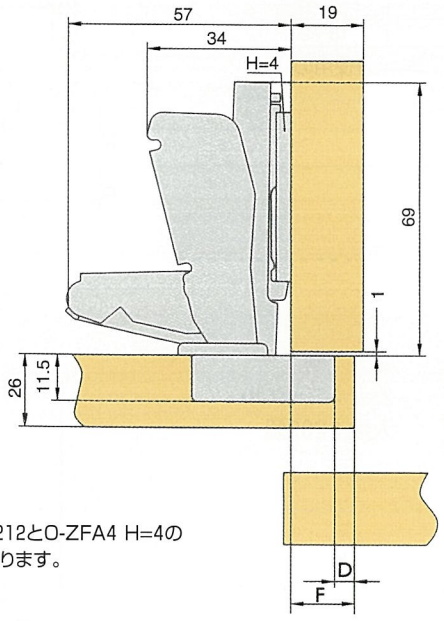

本図は、WA-212とO-ZFA4 H=4の
組合わせになります。

キャッチ付	163・152・11
キャッチ無	163・152・21

カット量（D）	カブセ代（F）	扉厚
3	13	18～20
4	14	18～20
5	15	18～20
6	16	18～20

H=4mm座使用の場合

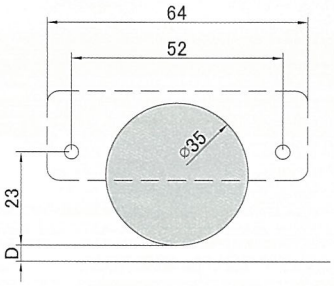

●ワンタッチスライドヒンジ U600シリーズ カブセ組合わせ例

本体	座金	カブセ代
U600-C20/20	O-ZFA H=2	19～20（mm）
U600-C20/20	O-ZFA H=4	17～18（mm）
U600-C20/20	O-ZFA H=6	15～16（mm）
U600-C19/19	O-ZFA H=2	17～18（mm）
U600-C19/19	O-ZFA H=4	15～16（mm）
U600-C19/19	O-ZFA H=6	13～14（mm）
U600-C9/9	O-ZFA H=2	10～11（mm）
U600-C9/9	O-ZFA H=4	8～9（mm）
U600-C9/9	O-ZFA H=6	6～7（mm）
U600-C0/0	O-ZFA H=2	使用不可
U600-C0/0	O-ZFA H=4	使用不可
U600-C0/0	O-ZFA H=6	インセット

カット量は5mm設定です。（インセットのみ4mm）

WA-210 ワンタッチ脱着ヒンジ U600シリーズ取付座金

（単位：㎜）

O-ZFA4（2穴）



材質：鋼/亜鉛ダイカスト
仕上：ニッケル

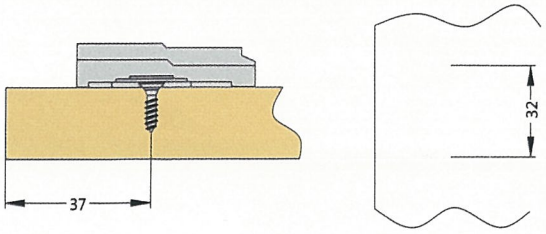

■特長
●上下調整機能付：±2.0㎜
●インセット仕様の場合は、扉厚+37㎜になります。

呼称	入数
O-ZFA4　H-2	200個
O-ZFA4　H-4	200個
O-ZFA4　H-6	200個

O-ZFA2（4穴）

（単位：㎜）



材質：鋼/亜鉛ダイカスト
仕上：ニッケル

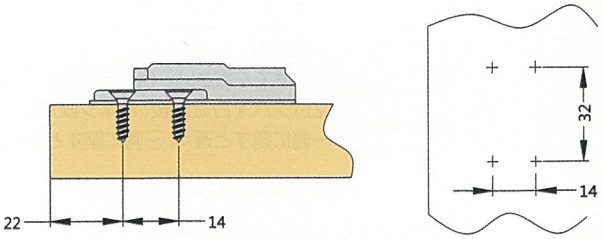

■特長
●上下調整機能付：±2.0㎜
●インセット仕様の場合は、扉厚+22㎜+14㎜になります。

呼称	入数
O-ZFA2　H-2	200個
O-ZFA2　H-4	200個
O-ZFA2　H-6	200個

O-FA2（2穴）

（単位：㎜）



材質：鋼
仕上：ニッケル

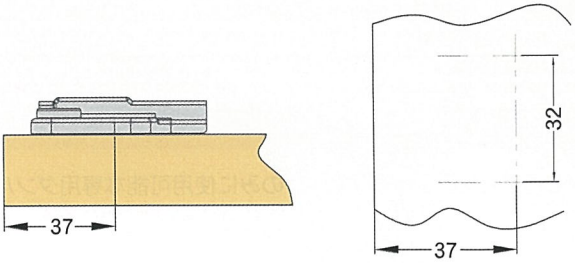

呼称	入数
O-FA2　H-2	200個

■特長
●上下調整機能付：±2.0㎜
●インセット仕様の場合は、扉厚+37㎜になります。

●ネジを廻すだけで扉の上下調整ができ、
改めて調整ネジを締め直す作業が不要です。

WE-172 D-300 ダンパー

（単位：mm）



材質：ABS樹脂
仕上：グレー・シルバーメッキ
入数：50個

反発力（N）＝約2.2kg⇔3.5kg



D-300-2用スペーサー

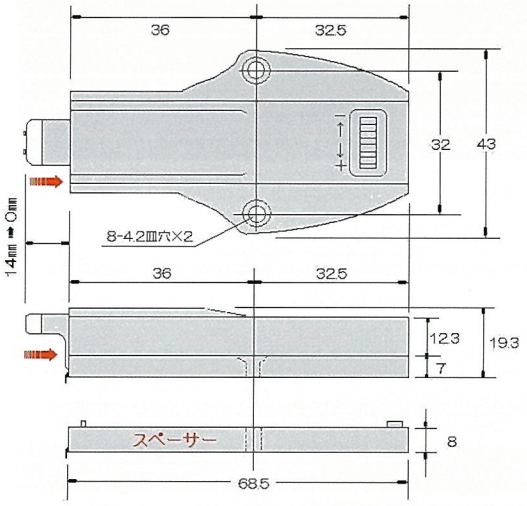

―取付け方法・特長―

●カブセ扉用のショックアブソーバーです。
●丁番と丁番の間、任意の箇所に取付けてください。（全てのスライドヒンジで可能）
●取付けは、側板木口に本商品の見付ツバを合せた後、木ネジ固定してください。
●扉の閉まるスピードは調整ネジ⊕側に廻すと遅く、⊖側に廻すと速く閉まります。

呼称	使用扉カブセ代	サイズ高さ	取付けネジ（推奨）
D-300-1	19	19.3	3.5×20
D-300-2	14or9	27.3	3.5×30

WE-171 NEW D-100 ダンパー

（単位：mm）



材質：ポリアミド
仕上：グレー
入数：100個

●反発力（N）＝約4kg
●扉が静かに閉まるショックアブソーバーです。
●後付けも可能です。
●家具類の設置箇所に応じて脱着使用ができます。

＊U-600-C20・C19・C9ヒンジのみに使用可能な専用ダンパーです。

呼称	適応ヒンジ
New D-100-1	U600-C20
	U600-C19
New D-100-2	U600-C9

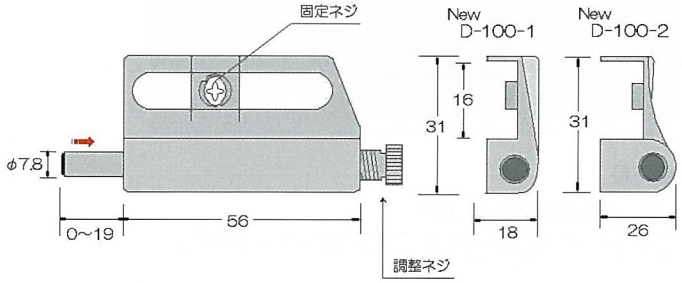

WA-227 U300-DDC19（ダンパー内臓）



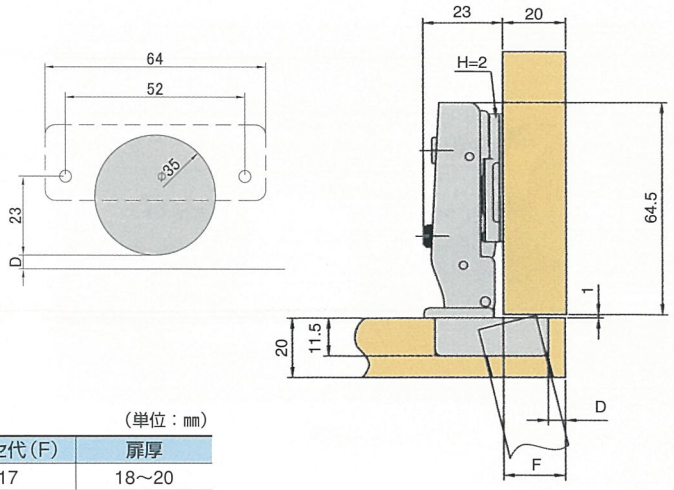

材質：鋼
仕上：ニッケル
入数：200個
カップ径：φ35/掘込深さ：12㎜

（単位：㎜）

カット量（D）	カブセ代（F）	扉厚
3	17	18～20
4	18	18～20
5	19	18～20
6	20	18～20

WA-228 U300-DDC9（ダンパー内臓）



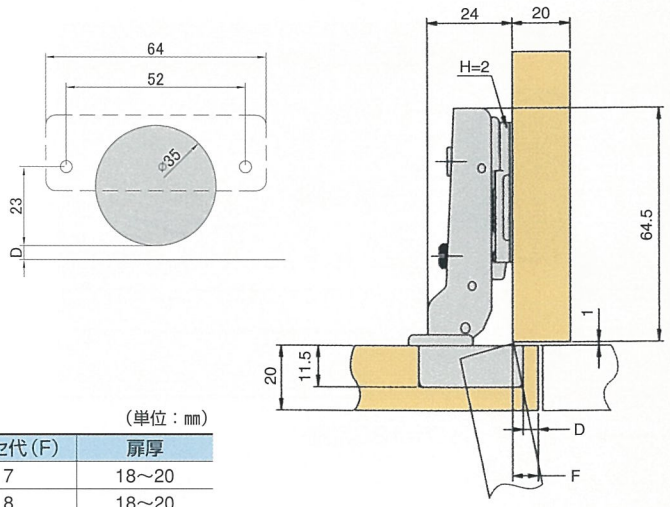

材質：鋼
仕上：ニッケル
入数：200個
カップ径：φ35/掘込深さ：12㎜

（単位：㎜）

カット量（D）	カブセ代（F）	扉厚
3	7	18～20
4	8	18～20
5	9	18～20
6	10	18～20

●取付座金 DF-4 H=2

（単位：㎜）



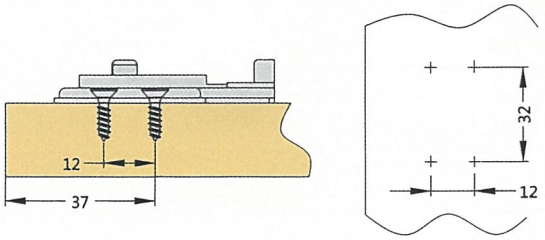

材質：鋼
仕上：ニッケル
入数：200個

●ダンパーヒンジ開閉テスト数値

計測回数	所要時間	テスト使用扉
1→10000	3～4秒	扉寸法
10000→20000	4～5秒	H600×D350×t18
20000→30000	4～5秒	扉質量
30000→40000	7～8秒	4kg
＞50000	扉閉じる速度 15秒超 テスト停止	

WA-176 W501-G-01（C付）

（単位：㎜）



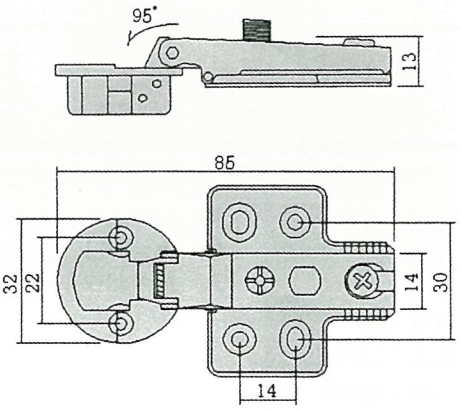

材質：本体=鋼　カップ=ABS樹脂
仕上：ニッケル/黒
入数：200個
開き角度：95度

WA-177 W502-G-01（C付）

（単位：㎜）



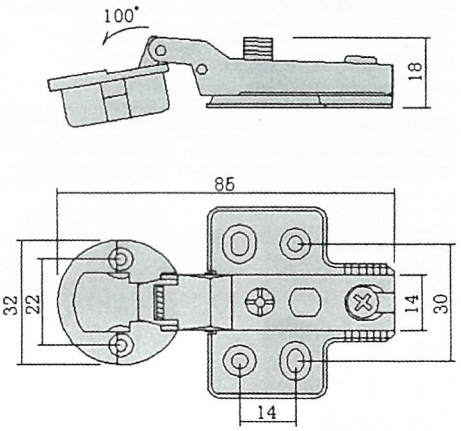

材質：本体=鋼　カップ=ABS樹脂
仕上：ニッケル/黒
入数：200個
開き角度：100度

WA-178 正面プレート（R・SRタイプ）

（単位：㎜）



材質：ABS樹脂
仕上：クローム

●ガラス加工参考図

-Rタイプ-

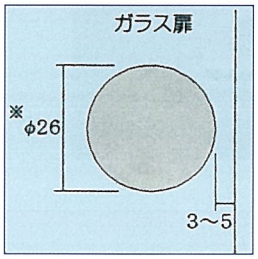

-SRタイプ-

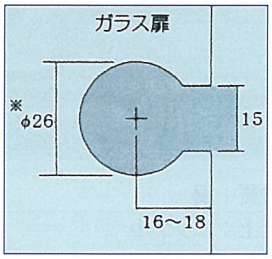

＊印寸法は現品に合わせて加工して下さい。
使用条件により加工は多少異なります。

ワンタッチスライド丁番 G230 ガラス扉用

WA-254 G230-C32/19T（C付）・G230-32/19T（C無）



材質：カップ/ポリアミド
　　本体/鋼
仕上：カップ/ブラック
　　本体/ニッケル
入数：200個
■カップ径 φ35　ガラス厚 4～6mm

■別売品
●230シリーズ用取付け座金（P50～51）
●G230シリーズ用正面プレート

カット量（C）	5mm
カブセ代（E）	19mm

（単位：mm）

		扉吊元のO.C.（B）
扉厚	4mm	0.8
	5mm	1.1
	6mm	1.3

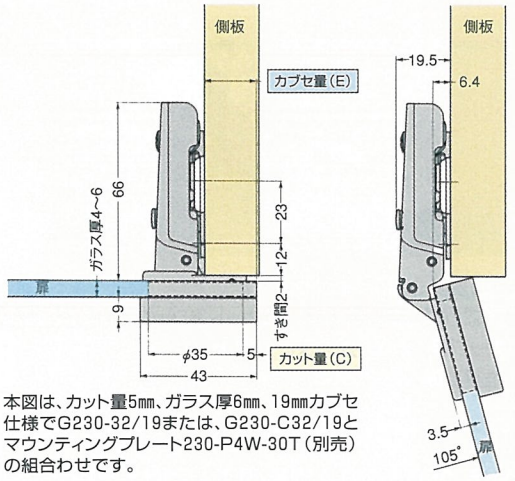

本図は、カット量5mm、ガラス厚6mm、19mmカブセ仕様でG230-32/19または、G230-C32/19とマウンティングプレート230-P4W-30T（別売）の組合わせです。

WA-255 G230-C32/9T（C付）・G230-32/9T（C無）



材質：カップ/ポリアミド
　　本体/鋼
仕上：カップ/ブラック
　　本体/ニッケル
入数：200個
■カップ径 φ35　ガラス厚 4～6mm

■別売品
●230シリーズ用取付け座金（P50～51）
●G230シリーズ用正面プレート

カット量（C）	5mm
カブセ代（E）	9mm

（単位：mm）

		扉吊元のO.C.（B）
扉厚	4mm	0.8
	5mm	1.1
	6mm	1.3

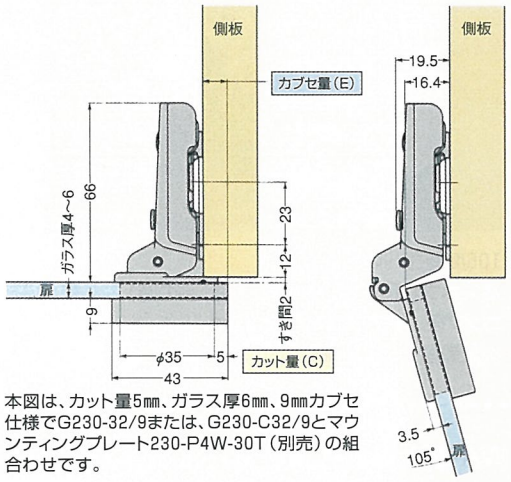

本図は、カット量5mm、ガラス厚6mm、9mmカブセ仕様でG230-32/9または、G230-C32/9とマウンティングプレート230-P4W-30T（別売）の組合わせです。

WA-256 G230-C32/0T（C付）・G230-32/0T（C無）



材質：カップ/ポリアミド
　　本体/鋼
仕上：カップ/ブラック
　　本体/ニッケル
入数：200個
■カップ径 φ35　ガラス厚 4～6mm

■別売品
●230シリーズ用取付け座金（P50～51）
●G230シリーズ用正面プレート

カット量（C）	5mm
カブセ代（E）	0mm

（単位：mm）

		扉吊元のO.C.（B）
扉厚	4mm	0
	5mm	0.03
	6mm	0.09

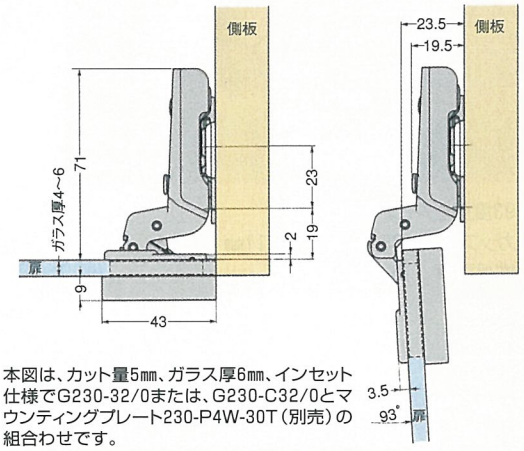

本図は、カット量5mm、ガラス厚6mm、インセット仕様でG230-32/0または、G230-C32/0とマウンティングプレート230-P4W-30T（別売）の組合わせです。

WA-257 G230用正面プレート G230-FP



材質：ABS
仕上：クローム
　　シボ/ブラック
入数：200個

■特長
ガラス扉用のワンタッチスライド丁番 G230用正面プレートです。

■扉加工
（ガラス加工）

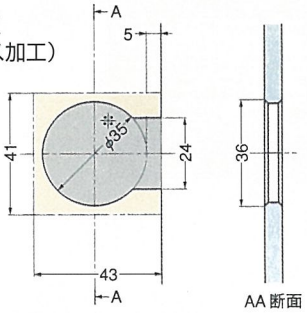

（単位：mm）



＊印寸法は現品に合わせて加工して下さい。

WA-249 230-C26/19T（C付）・230-26/19T（C無）

（単位：mm）



105度開き/19mmカブセ
適応カブセ量：15～19mm（カット量5mmの時）
カップ径：φ35/掘込深さ：11mm
推奨扉厚：15～20mm

材質：鋼
仕上：ニッケル
入数：20個

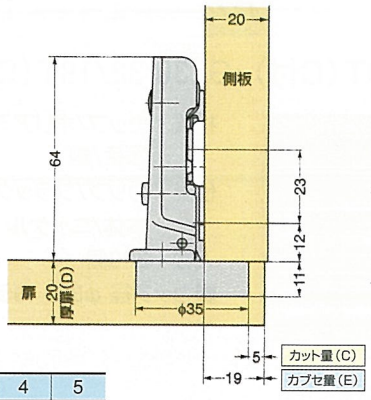

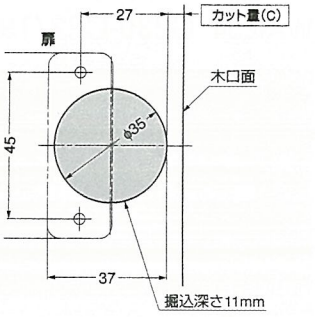

カット量(C)	3	4	5
カブセ量(E)	17	18	19

WA-250 230-C26/9T（C付）・230-26/9T（C無）

（単位：mm）



105度開き/9mmカブセ
適応カブセ量：5～9mm（カット量5mmの時）
カップ径：φ35/掘込深さ：11mm
推奨扉厚：15～20mm

材質：鋼
仕上：ニッケル
入数：20個

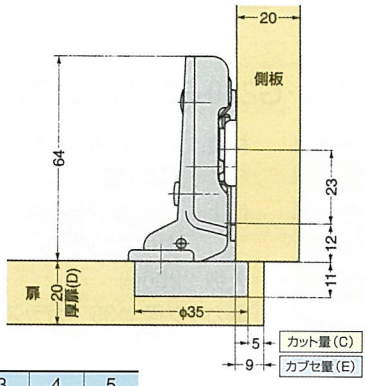

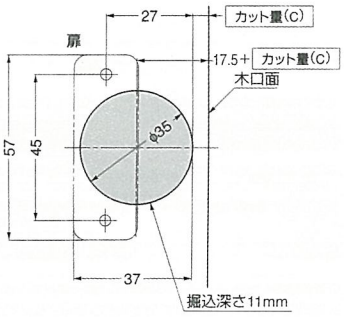

カット量(C)	3	4	5
カブセ量(E)	7	8	9

WA-251 230-C26/0T（C付）・230-26/0T（C無）

（単位：mm）



93度開き/インセット
カップ径：φ35/掘込深さ：11mm
推奨扉厚：15～20mm

材質：鋼
仕上：ニッケル
入数：20個

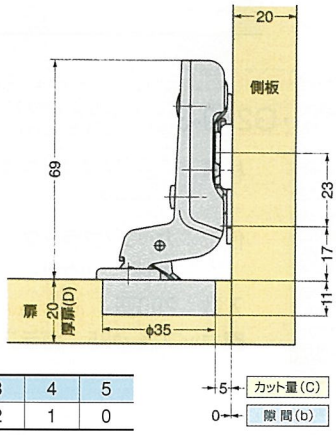

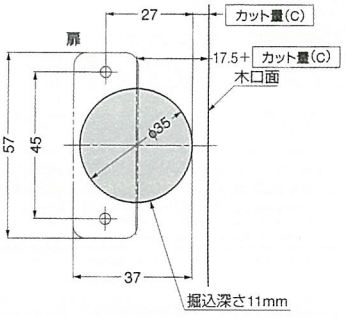

カット量(C)	3	4	5
隙　間(b)	2	1	0

WA-252 230シリーズ用座金　P4W-30T・P4W-30T+5

（単位：mm）



●上下調整機構付
●H寸法はインセット仕様時、
扉厚+17mmとなります。

材質：鋼
仕上：ニッケル
入数：20個

P4W-30T

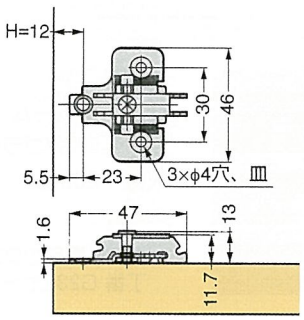

P4W-30T+5

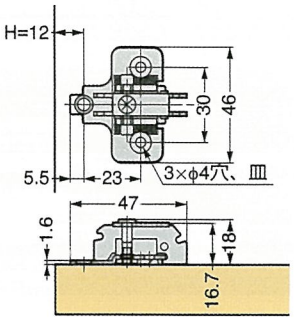

WA-184 H230-C26/26T（C付）・H230-26/26（C無）

（単位：mm）



100度開き/26mmカブセ
適応カブセ量：22～26mm（カット量7mmの時）
カップ径：φ40/掘込深さ：15mm
推奨扉厚：18～30mm

材質：鋼
仕上：ニッケル
入数：20個

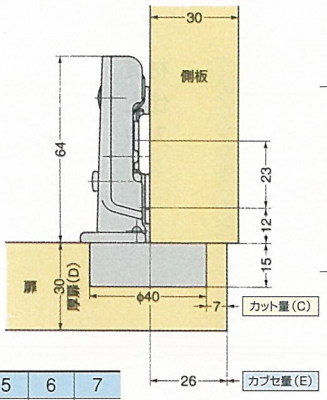

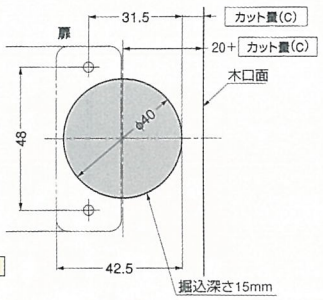

カット量(C)	3	4	5	6	7
カブセ量(E)	22	23	24	25	26

WA-185 H230-C26/16T（C付）・H230-26/16T（C無）

（単位：mm）



100度開き/16mmカブセ
適応カブセ量：16～26mm（カット量7mmの時）
カップ径：φ40/掘込深さ：15mm
推奨扉厚：18～30mm

材質：鋼
仕上：ニッケル
入数：20個

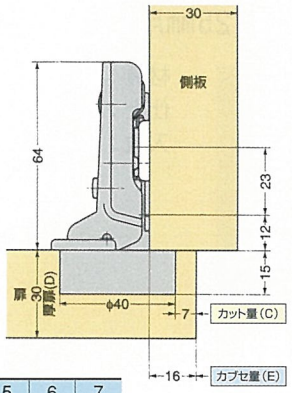

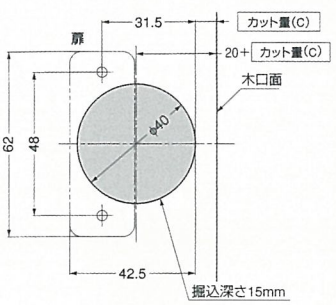

カット量(C)	3	4	5	6	7
カブセ量(E)	12	13	14	15	16

WA-186 H230-C26/0T（C付）・H230-26/0T（C無）

（単位：mm）



93度開き/インセット
カップ径：φ40/掘込深さ：15mm
推奨扉厚：18～30mm

材質：鋼
仕上：ニッケル
入数：20個

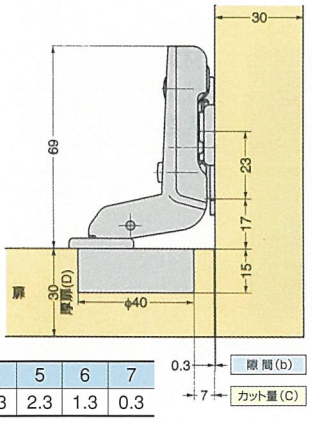

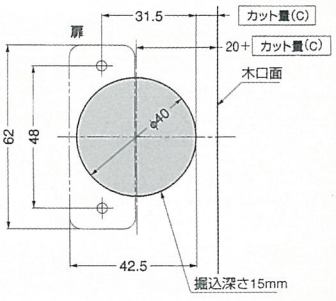

カット量(C)	3	4	5	6	7
隙　間(b)	4.3	3.3	2.3	1.3	0.3

WA-187 230シリーズ用座金　P6WT・P6WT+5

（単位：mm）



●上下調整機構付
●H寸法はインセット仕様時、
扉厚+17mmとなります。

材質：鋼
仕上：ニッケル
入数：20個

P6WT

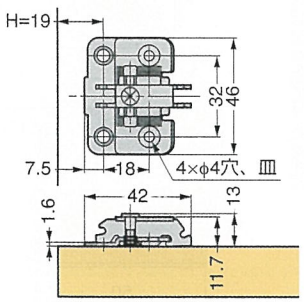

P6WT+5

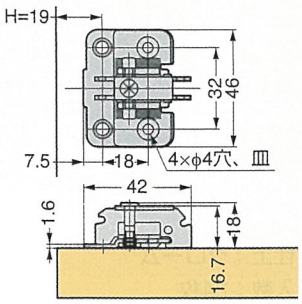

WA-36 LLDX義星丁番



材質：鋼
仕上：仙徳・銅古
入数：24枚

12ミリ曲

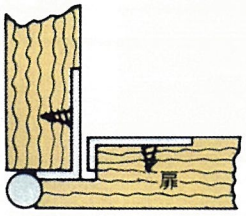

（単位：mm）

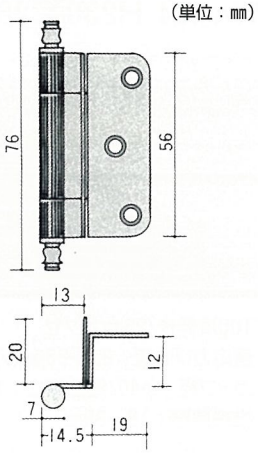

WA-138 角スリアングル丁番（25mm用）



材質：鋼
仕上：WB
入数：40枚

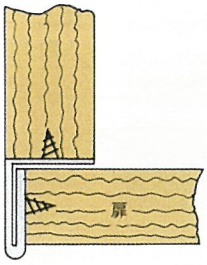

（単位：mm）

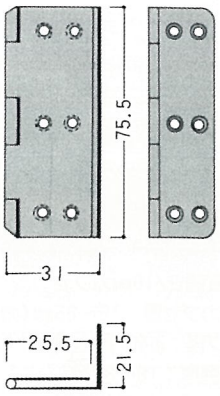

WA-38 WK-32丁番



材質：鋼
仕上：ニッケル・SG
入数：40枚

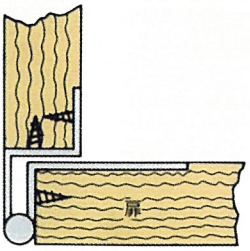

（単位：mm）

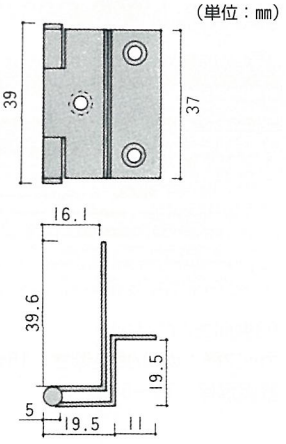

WA-180 WK-35丁番



材質：鋼
仕上：クローム
入数：24枚

（単位：mm）

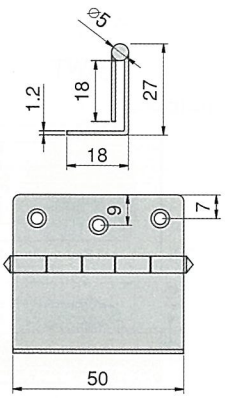

WA-253 WK-35丁番　逆折



材質：鋼
仕上：クローム
入数：24枚

（単位：mm）

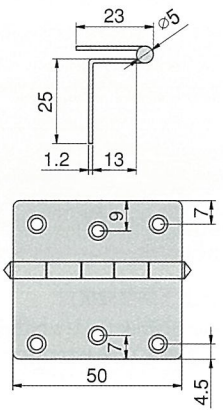

WA-40 No505 薄口丁番



材質：鋼
仕上：ユニクロ・GB

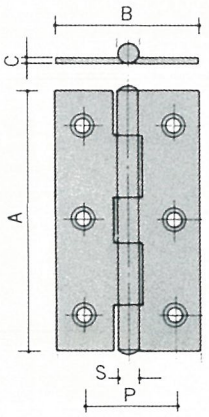

（単位：mm）

呼称	A	B	C	P	S	入数	ケース
25	25.5	21	0.8	13	3.8	100枚	5000枚
32	31.5	22	0.8	14	3.8	80枚	4000枚
38	38	26.5	0.8	17	4	60枚	3000枚
51	51	30.5	0.9	18.5	4.5	50枚	1800枚
64	63.5	32.5	0.9	20.5	4.5	50枚	1200枚
76	76	41.5	1	25.5	5	50枚	600枚

WA-41 ステンレス薄口丁番



材質：ステンレス（SUS430）
仕上：ミガキ

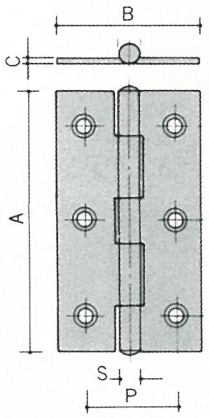

（単位：mm）

呼称	A	B	C	P	S	入数	ケース
25	25.5	21	0.8	14	3.7	100枚	3000枚
32	31.5	22.5	0.8	14.5	3.7	100枚	3000枚
38	38	26	0.8	16	3.8	50枚	2000枚
51	51	30.5	0.8	18.5	4.2	50枚	1500枚
64	64	33	0.8	20.6	4.4	50枚	1000枚

WA-43 ロング義星丁番



材質：鋼/ステンレス（SUS430）
仕上：鋼=ニッケル・GB
　　ステンレス=ミガキ

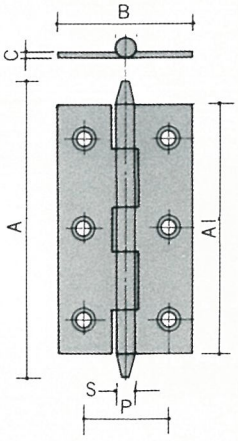

（単位：mm）

呼称	A	A1	B	C	P	S	入数	ケース
51	62.5	51	31.5	0.8	20	4.5	50枚	1500枚
64	75	64	34	0.8	22	4.5	50枚	1000枚
76	89	76	41	1	25	5.2	50枚	800枚

●鋼製ケース入数：51mm1500枚　64mm1200枚　76mm800枚

WA-44 角丸ロング義星丁番（8R）



材質：鋼
仕上：ニッケル・GB

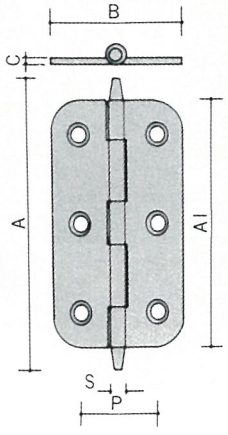

（単位：mm）

呼称	A	A1	B	C	P	S	入数	ケース
51	62	51	31	0.9	19	4.5	50枚	2000枚
64	73	64	32.5	0.9	20	4.5	50枚	1200枚

WA-191 ステンレス中厚丁番



材質：ステンレス（SUS430）
仕上：研磨・GP（金メッキ）

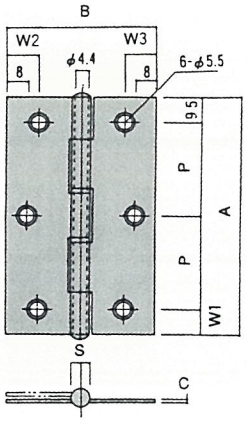

（単位：mm）

呼称	A	B	C	W1	W2	W3	P	S	入数
51	51	34.5	0.8	7.5	6.5		36	4.8	20枚
64	64	40	0.8	8	9	5.5	24	5	20枚
76	76	46	1	10	10	7.5	28	6	20枚
89	89	56	1.2	9.5	12	8	35	7	10枚
102	102	66.5	1.5	10.5	12	9	27	8	10枚

WA-58 ステンレス厚口丁番



材質：ステンレス（SUS430）
仕上：ヘアーライン・金・クローム・古代色・
GB・黒

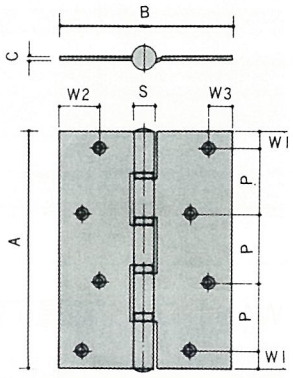

（単位：mm）

呼称	A	B	C	W1	W2	W3	P	S	入数
51	51	38	1.2	7.5		7	36	6	20枚
64	64	42	1.2	7	7	6	25	6	20枚
76	76	49	1.5	9	10	8	29	7	20枚
89	89	56	1.7	11.5	11	7	33	9	10枚
102	102	70	2	9	14	9	28	10	10枚
127	127	80	2	11	11	16.5	35	12	6枚

WA-60 ステンレス義星丁番（リング入）



材質：ステンレス（SUS304）
仕上：ヘアーライン・GB・古代色・アンバー・
AG・SG

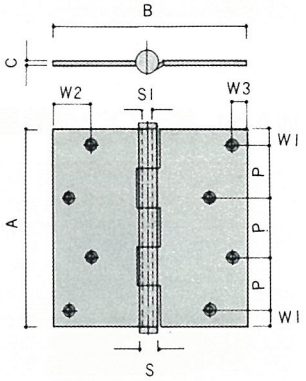

（単位：mm）

呼称	A	B	C	W1	W2	W3	P	S	S1	入数
102× 76	102	76	2	10	15	9	27.2	11	7	2枚
102× 89	102	89	2	10	19	10	27.2	11.5	7	2枚
102×102	102	102	2	10	20.5	10	27	11	7	2枚
127×102	127	102	2.5	10.5	19.5	10	26.5	12	7	2枚
127×127	127	127	2.5	10.5	24	10.5	26.5	13	7	2枚

WA-53 真鍮角丁番（精密肉厚丁番）



材質：真鍮引抜材
仕上：ミガキ・WB

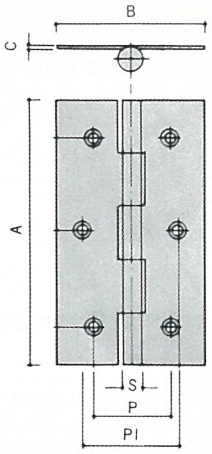

（単位：mm）

呼称	A	B	C	P	P1	S	入数
TTS-101	25	27	2	17		4.5	20枚
TTS-102	32	27	2	17		4.5	20枚
TTS-103	38	27	2	17		4.5	20枚
TTS-104	50	32	2.2	20		5.2	20枚
TTS-105	65	38	2.4	24		6.1	20枚
TTS-106	75	42	2.6	26		7.1	10枚
TTS-107	90	56	3.2	32	42	8	10枚
TTS-108	100	68	3.5	38	50	8.5	10枚
TTS-109	125	82	4.2	42	62	10	10枚

WA-50 フラッシュ丁番



材質：ステンレス（SUS430）
仕上：ヘアーライン・SG・GP・銅ブロンズ・アンバー塗装

●鋼製も有ります。

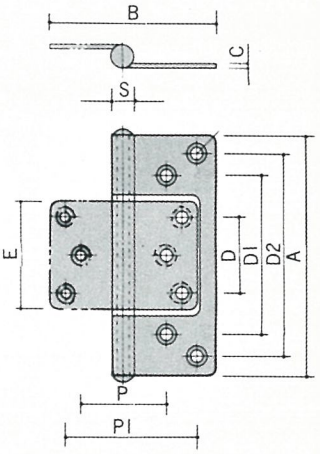

（単位：mm）

呼称	A	B	C	D	D1	D2	E	P	P1	S	入数
64	64	38	0.8	22	22	50	32	20	24	5	20枚
76	76	51	1.5	24	24	50	34	25	37	7.5	20枚
89	89	61	1.5	29	29	59	41	33	48	7.5	10枚
102	102	67	1.5	42	42	72	54	30	52	7.5	10枚

WA-46 横長丁番



材質：鋼
仕上：ユニクロ・GB

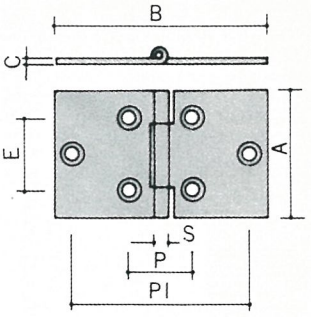

（単位：mm）

呼称	A	B	C	E	P	P1	S	入数
25	25.4	73	1.5	15.4	28	60	6.5	24枚
32	32	82	1.5	19	29	67	6.6	30枚
38	38	91	1.5	24	31	76	7.2	30枚
51	51	115	1.7	34	45	97	8.7	30枚

WA-62 真鍮石目模様丁番



材質：真鍮
仕上：GB

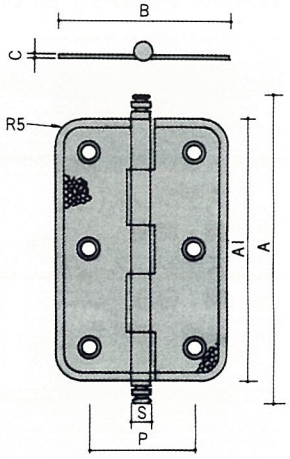

（単位：mm）

呼称	A	A1	B	C	P	S	入数
38	48	38	28	0.8	17	4	60枚
50	61	51	34.5	0.8	22	4	60枚
64	74	64	41.5	1	29	4.5	60枚

WA-233 ステンレス石目模様丁番



材質：ステンレス（SUS304）
仕上：黒塗装

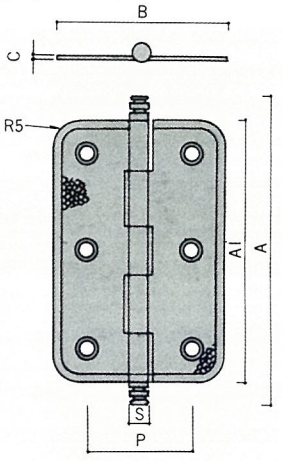

（単位：mm）

呼称	A	A1	B	C	P	S	入数
38	49	38.5	28	1	17	4	100枚
51	61.5	51	35	1	23	4	90枚
64	74.5	64	41	1.2	25	4	80枚
76	86	75	42	1.2	26	4	70枚

WA-234 鋼菊模様丁番



材質：鋼
仕上：黒塗装

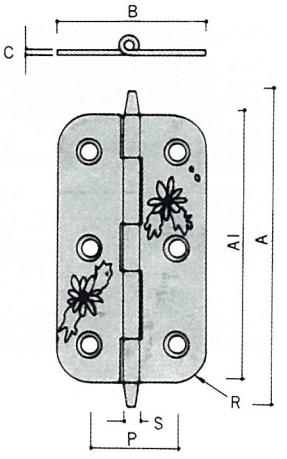

（単位：mm）

呼称	A	A1	B	C	P	S	入数
51	61	51	31.5	1	20	4	100枚
64	74.5	64	36	1.2	24	4	100枚

WA-65 ステンレス長丁番



材質：ステンレス（SUS304）
仕上：バフ研磨

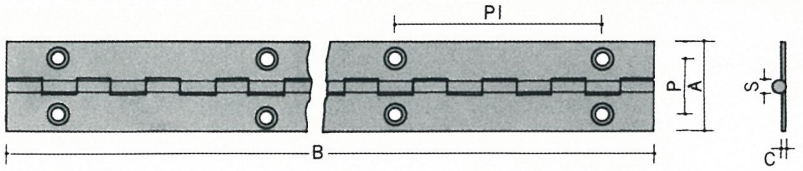

（単位：㎜）

呼称	寸法						入数
	A巾	B長さ	C厚さ	P	P1	S	
25×1872	25	1872	0.8	15	75	4.2	10枚
32×1872	32	1872	0.8	20	75	4.2	10枚
38×1872	38	1872	0.8	22	75	4.2	10枚
51×1872	51	1872	1.2	30	75	5.5	5枚
厚口 51×2000	51	2000	1.5	29.4	75	6.8	5枚
厚口 51×2400	51	2400	1.5	29.4	75	6.8	5枚
厚口 60×2000	60	2000	1.5	34	75	6.8	5枚
厚口 60×2400	60	2400	1.5	34	75	6.8	5枚
厚口 70×2000	70	2000	2	42	75	10.2	4枚
厚口 70×2400	70	2400	2	42	75	10.2	4枚

WA-66 ステンレス二枚合長丁番



材質：ステンレス（SUS430）
仕上：ミガキ

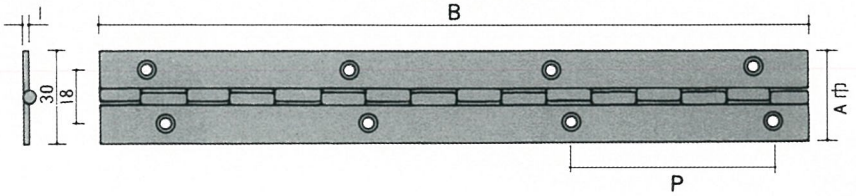

（単位：㎜）

呼称	寸法			入数
	A巾	B長さ	P	
30× 150	30	150	19	20枚
30× 180	30	180		
30× 240	30	240		
30× 300	30	300		
30× 360	30	360		
30× 450	30	450		
30× 600	30	600		
30× 900	30	900		
30×1200	30	1200		
30×1800	30	1800	19	10枚
38×1800	38	1800	23	10枚
45×1800	45	1800	29	10枚

WA-69 ミシン丁番

（単位：mm）



材質：鋼
仕上：ニッケル・GB
入数：50枚

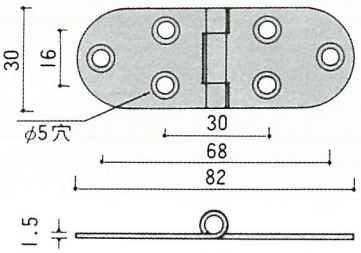

WA-71 ドロップ丁番（SDH-001）

（単位：mm）



材質：亜鉛ダイカスト
仕上：ニッケル・黒
入数：20枚

扉が閉まった状態

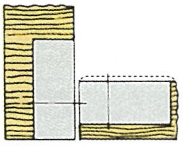

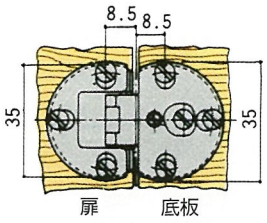

扉が開いた状態

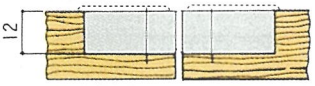

WA-72 H-910ヒンジ

（単位：mm）



材質：鋼（コイルバネタイプ）
仕上：GB・仙徳・クローム
入数：50枚

取付け例

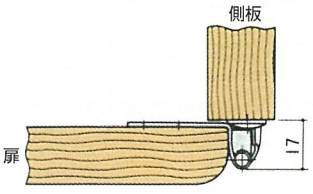

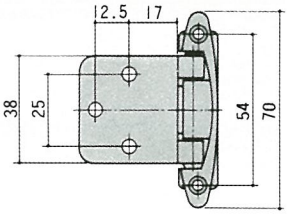

WA-73 H-920ヒンジ

（単位：mm）



材質：鋼（コイルバネタイプ）
仕上：GB・仙徳・クローム
入数：50枚

取付け例

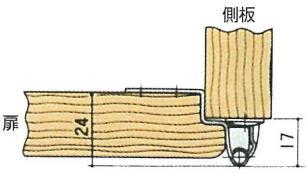

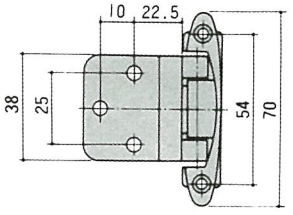

WA-192 フラットヒンジ



材質：鋼/ステンレス（SUS304）
仕上：鋼＝クローム・GB
　　ステンレス＝ミガキ
入数：100枚

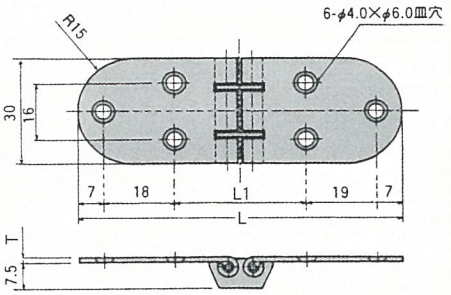

（単位：mm）

材質	L	L1	T
鋼	88	36	1.6
ステンレス	82	30	1.5

WA-68 ドロップ丁番（U）

（単位：mm）



材質：亜鉛ダイカスト
仕上：クローム・GB
入数：100枚

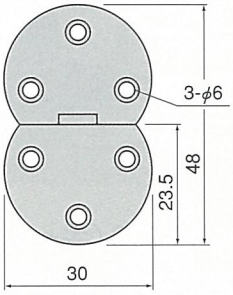

WA-201 ドロップ丁番（D-9）

（単位：mm）



材質：亜鉛ダイカスト
仕上：ニッケル
入数：50枚

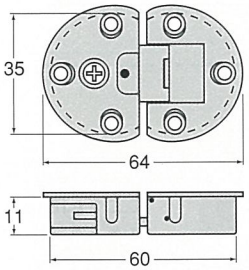

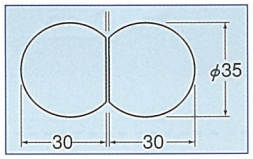

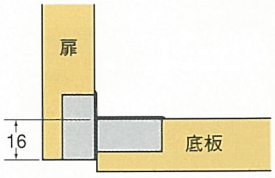

WA-235 F型アングル丁番



材質：亜鉛ダイカスト
仕上：GB塗装
　　仙徳塗装
入数：50個

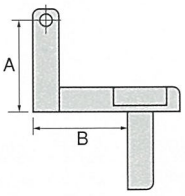

（単位：mm）

サイズ	A	B	ビス数
15×20	15	20	6本
16×15	16	15	6本
20×15	20	15	6本
20×20	20	20	6本
24×15	24	15	6本
24×20	24	20	6本

＜ご注意＞
●適合サイズ以外には使用しないで下さい。
　（家具や丁番によっては取付け出来ないことがあります。）
●他の商品と混合して使用しないで下さい。
　（取付ける際、扉の丁番は全て同じ商品でお願いします。）
●取付け終了後、扉には上下方向への力を加えないで下さい。
　（破損する恐れがあります。）
●丁番を購入する前に必ず扉厚と側面にくる板のサイズを測って下さい。

WA-75 キャビネットE型丁番

（単位：mm）



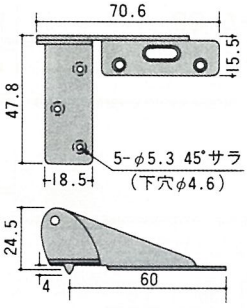

材質：鋼
仕上：クロメート
入数：50枚

※左・右アリ

WA-78 キャビネットL型丁番

（単位：mm）



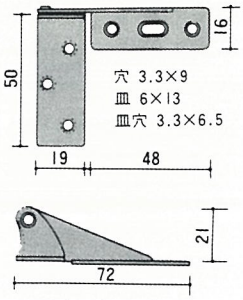

材質：ステンレス（SUS430）
仕上：生地
入数：50枚

※左・右アリ

WA-29 H-705（キャッチ無）

（単位：mm）



材質：鋼
仕上：ユニクロ
入数：50枚
90度開き
面付けタイプ

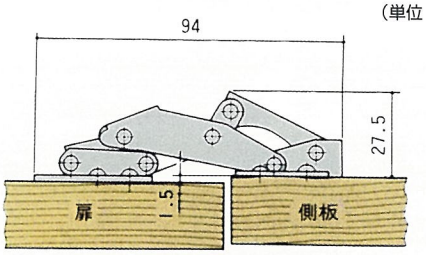

WA-30 H-710（キャッチ付）



材質：鋼
仕上：ユニクロ
入数：50枚
90度開き
面付けタイプ

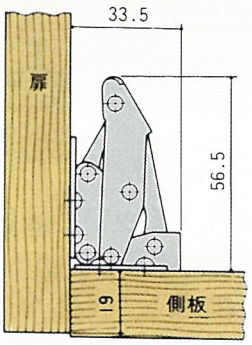

WA-31 調整用座金

（単位：mm）



材質：プラスチック
仕上：白色
厚さ：3mm
入数：50枚

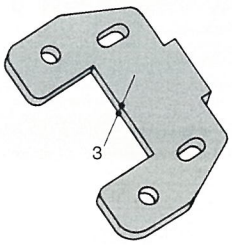

※H-705・H-710のカブセ代調整の時にご使用下さい。

WA-80 菊栗形丁番

（単位：mm）



材質：真鍮
仕上：生地

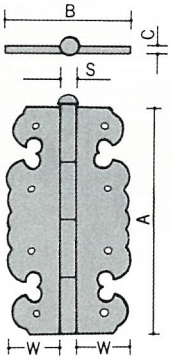

（単位：mm）

呼称	A	B	C	W	S	入数
57	57	26.5	0.35	12	2.5	200枚
65	64.5	34	0.4	15.5	3	100枚
75	76	44.5	0.4	20.5	3.5	100枚

WA-103 ガラスヒンジ（HT-87）

（単位：mm）



材質：鋼
仕上：黒塗装・クローム
入数：50セット

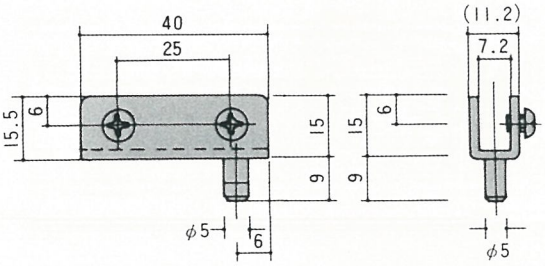

WA-100 スカーレットヒンジ（インセット）

（単位：mm）



材質：鋼
仕上：クローム
入数：100個

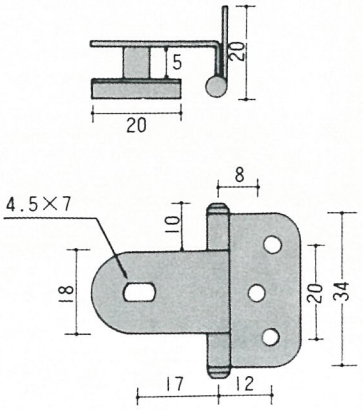

WA-101 スカーレットヒンジ（全カブセ）

（単位：mm）



材質：鋼
仕上：クローム
入数：100個
※15mmカブセ用

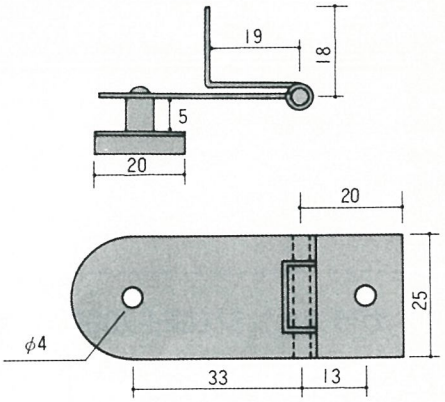

WA-102 スカーレットヒンジ（半カブセ）

（単位：mm）



材質：鋼
仕上：クローム
入数：100個
※8mmカブセ用

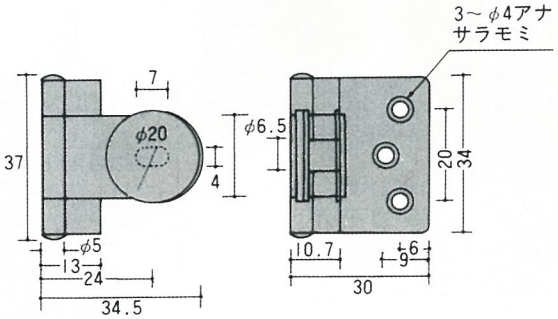

WA-196 ガラスヒンジ（GH-5000）



材質：亜鉛ダイカスト
仕上：クローム・ゴールド
入数：1セット（上下）
扉ガラス：5㎜用　6㎜用

使用可能扉ガラス寸法
H900≧.W600≧

Rタイプ（Lタイプは左右対称となります）　（単位：㎜）

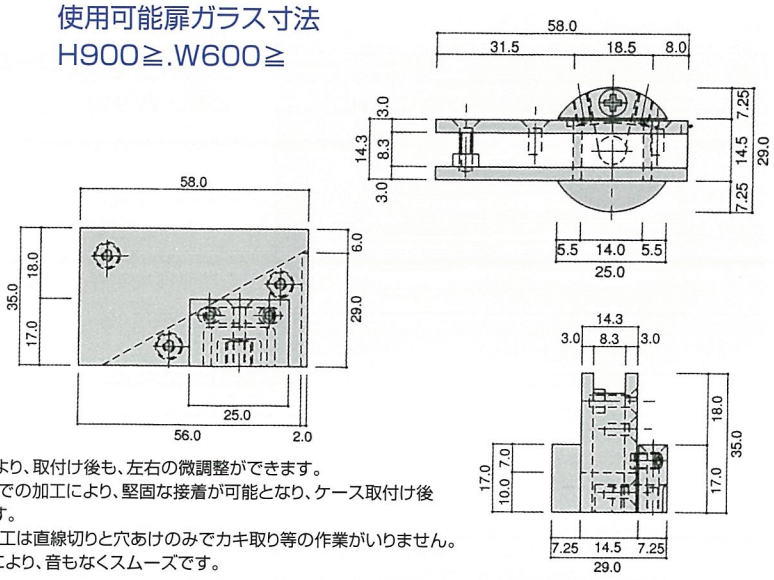

●プレートとホルダーの分離設計により、取付け後も、左右の微調整ができます。
●GH-5000とガラスの装着は工場での加工により、堅固な接着が可能となり、ケース取付け後の垂れ下がりを防ぐことが出来ます。
●GH-5000取付け部のガラスの加工は直線切りと穴あけのみでカキ取り等の作業がいりません。
●回転はテフロンワッシャーの使用により、音もなくスムーズです。

WA-197 ガラスヒンジ（GH-5005）



材質：ステンレス（SUS304）
仕上：鏡面・ゴールド
入数：1セット
扉ガラス：5㎜用　6㎜用

（単位：㎜）

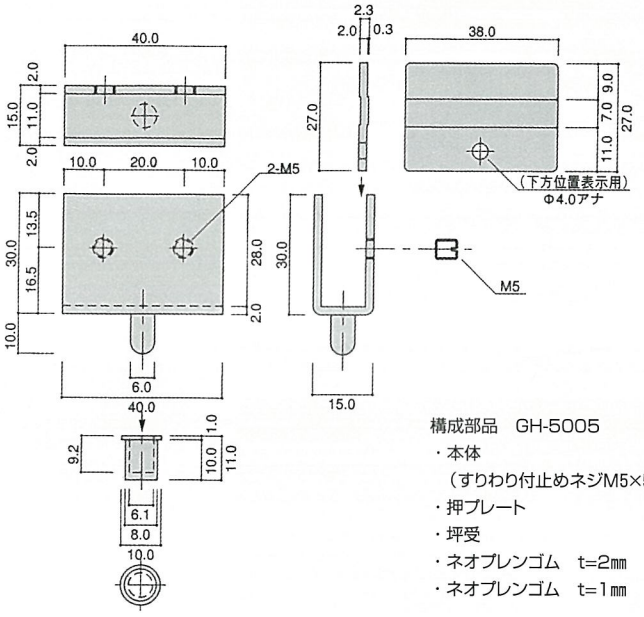

構成部品　GH-5005
・本体　（1）
（すりわり付止めネジM5×5　2本付）
・押プレート　（1）
・坪受　（1）
・ネオプレンゴム　t=2㎜　（1）
・ネオプレンゴム　t=1㎜　（1）

WA-198 ガラスヒンジ（GH-7000）　扉ガラス：5㎜用　6㎜用　8㎜用



材質：亜鉛ダイカスト
仕上：クローム・ゴールド
入数：1セット（上下）
　*左右在り

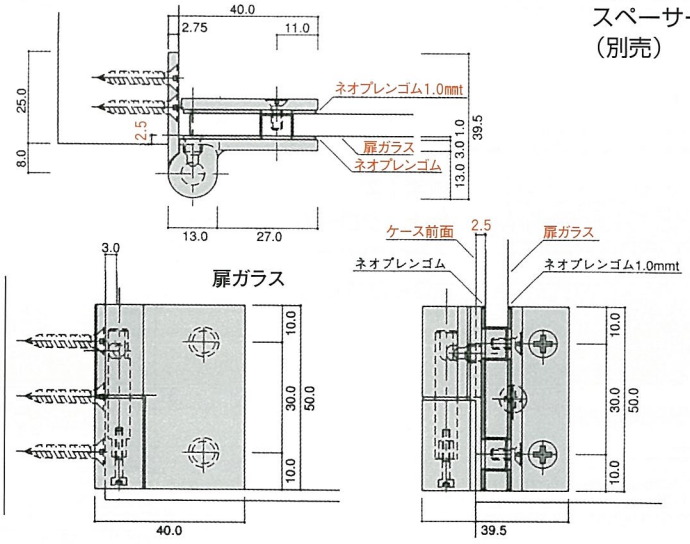

全体図（扉ガラス6㎜tの場合）
※GH-7000Rは左右対称

GH-7000用
スペーサー
（別売）

（単位：㎜）

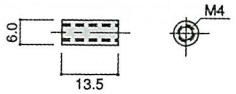

L-13.5
ツマ対応厚　20㎜（掘込の場合）
GH-7000 1枚につき、スペーサー3本、
⊕皿ビスM4x8㎜ 6本必要です。

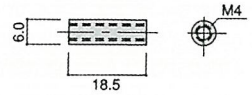

L-18.5
ツマ対応厚　25㎜（掘込の場合）
GH-7000 1枚につき、スペーサー3本、
⊕皿ビスM4x8㎜ 6本必要です。

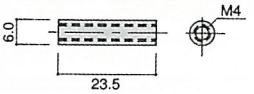

L-23.5
ツマ対応厚　30㎜（掘込の場合）
GH-7000 1枚につき、スペーサー3本、
⊕皿ビスM4x8㎜ 6本必要です。

WA-258 トルク丁番

（単位：mm）



■特長
トルクの有効範囲（取付け面から180°）までの任意の角度で静止できる丁番です。

■仕様
耐久性:20000回
トルク有効範囲：取付け面から180°
使用温度範囲：0℃～40℃
入数：10個

呼　称	初期トルク値
TT-10	0.8N・m+0.3-0.1Nm(8kgf・cm+3-1kgf・cm)
TT-11（高トルクタイプ）	1.6N・m+0.4-0.2Nm(16kgf・cm+4-2kgf・cm)

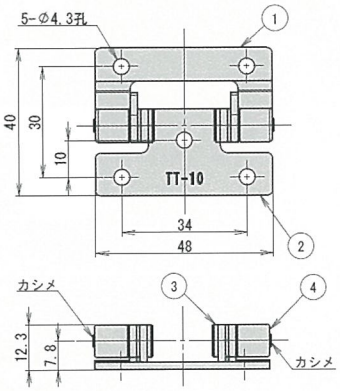

■注意
連続動作を行う所にはご使用しないで下さい。
本製品は屋内仕様です。耐水性、防塵性はありません。
シャフトを水平状態にしてお取付け下さい。
グリスなどの油が付着する様な場所ではご使用しないで下さい。
複数個をご使用する際は、シャフト中心が各延長線上、一致する様にお取付け下さい。

No	部品名	数量	材質	仕上げ
①	ブラケットA	1	SUS304	生地
②	ブラケットB	1	SUS304	生地
③	シャフト	2	SUS303	生地
④	カバー	3	SUS304	生地
他	バネ、ワッシャー	—	鋼材	生地

●お取付けの選定
お取付け前に以下の式を使用し計算値が本製品のトルク以下である事をご確認下さい。
[計算式]トルク値（N・m）

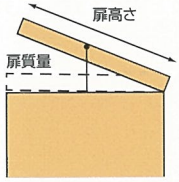

$$\frac{\text{扉高さ}}{2} \times \text{扉質量(kg)} \times 9.8$$

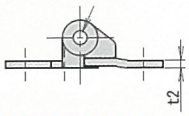

WA-86 カクシ丁番ルーター用（R型）



材質：亜鉛ダイカスト
仕上：サテンクローム

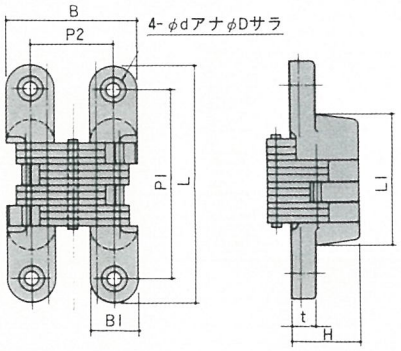

取付け例



（単位：mm）

呼称	L	L1	B	B1	P1	P2	H	t	入数
R-43	43	22	29	11	32	18	13	5	30個
R-45	45	19	35.7	13	32	22.7	18.5	5	20個
R-60	60	33	35.2	13	47	22.2	18.5	6.5	10個
R-70	70	35	42.6	16.1	53	26.6	23	7	10個
R-100	100	52	53.2	20	80	33.2	27.5	9.5	10個

WA-74 抜丁番（T-22）



材質：鋼
仕上：ニッケル・GB
入数：150枚

*左・右アリ

●扉が開いた状態で扉の抜き差しがワンタッチで出来る丁番です。

取付け例

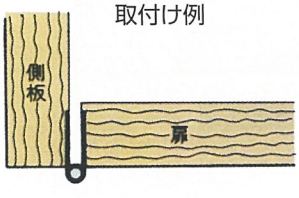

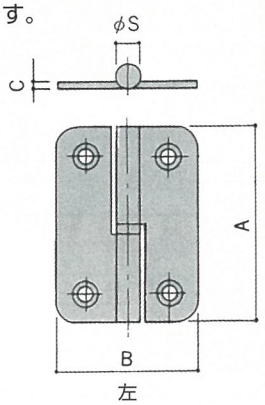

（単位：mm）

呼称	A	B	C	S
40	40	28	1	5.2

WA-89 屏風丁番（ステンレス）



材質：ステンレス（SUS304）
仕上：ヘアーライン

※左右に180度づつ開けることができます。

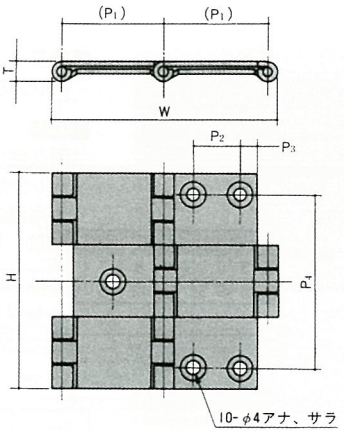

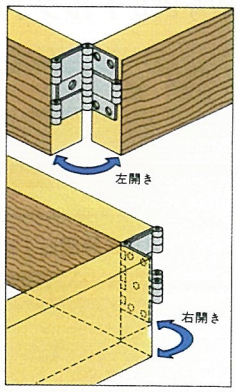

（単位：mm）

呼称	P1	P2	W	T	H	P4	P3	入数
BH-60	47	13.5	64	5.5	60	29	4.8	20枚
BH-70	57	13.5	78	7.5	70	35	6.8	10枚
BH-80	66	22	94	7.5	80	43.2	6.5	10枚

WA-149 屏風丁番（鋼）



材質：鋼
仕上：GB

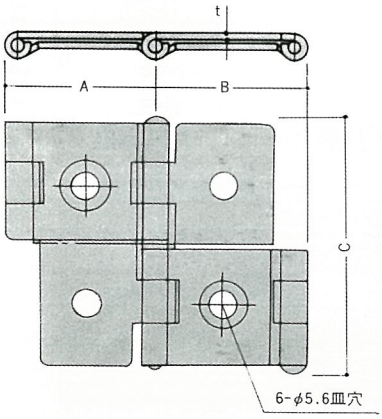

（単位：mm）

呼称	A	B	C	T	入数
小	25	25	44.5	1	100枚
中	30.5	30.5	47.5	1	100枚
大	34	34	50	1.2	50枚

WA-90 三面鏡丁番

（単位：mm）



写真はNo326（右）

材質：真鍮
仕上：クローム
入数：20枚

*左・右あります

No327（左）

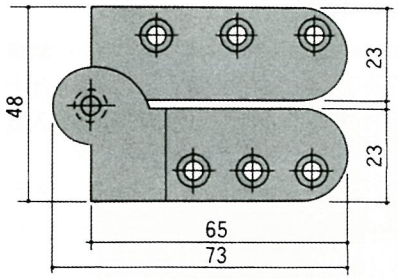

WA-91 軸廻し丁番（リング付）



材質：真鍮
仕上：WB
入数：200個

（単位：㎜）

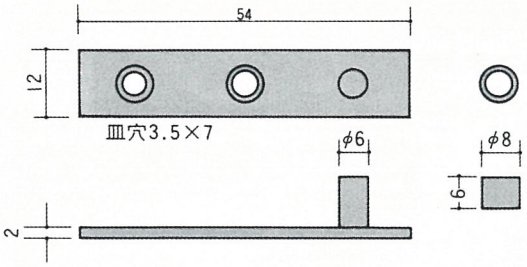

WA-236 後付け回転ピン（AT-25）



材質：ABS樹脂
仕上：黒・茶・ベージュ
入数：1000個

（単位：㎜）

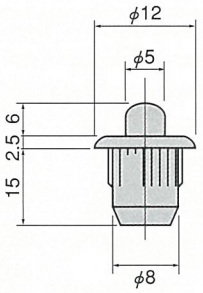

WA-93 回転ピンA型



材質：ABS樹脂
　　φ8＝軸（鋼）
　　φ10＝軸（ABS樹脂）
仕上：茶

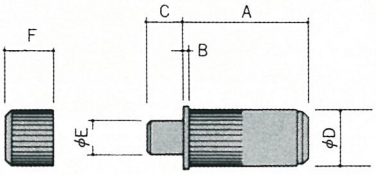

（単位：㎜）

呼称	A	B	C	φD	φE	F	入数
8	19	0.75	6.5	7.8	3.2	6	400個
10	22	1	6.5	10	6	6.5	300個

WA-94 回転ピンB型



材質：ABS樹脂
仕上：茶

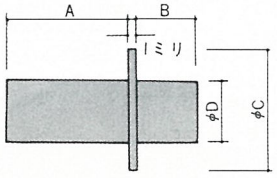

（単位：㎜）

呼称	A	B	φC	φD	入数
5	9.7	7.8	13	5	500個
6	15	8	14	6	500個
8	17	8.5	15	8	500個
10	17	9	16	10	350個

WA-95 シルクハット



材質：鋼
仕上：クロメート

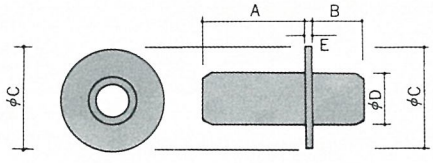

（単位：㎜）

呼称	A	B	φC	φD	E	入数
6×1	12	9	13	6	1	500個
6×2	12	5	12	6	2	500個

WA-237 ニューライトグレビティヒンジ

（単位：㎜）



特　長
- ・扉の自重で自然に閉まります。
- ・約20度間隔で扉の停止位置が調整でき微調整も出来ます。
- ・掘込不要で簡単に取付け可能。
- ・長穴付なので扉の仮止めが出来ます。
- ・扉の脱着も安易に行えます。

用　途
- ・台所出入口・食堂の間仕切り
- ・化粧室の仕切り
- ・脱衣所の目隠し等
- ・カウンター等の軽量扉

材質：SUS304
仕上：バレル研磨
入数：1セット

- ●扉厚：30㎜～40㎜
- ●ドア質量：10kg以下
- ●ビス付

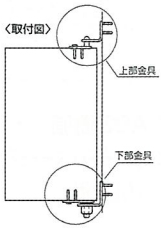

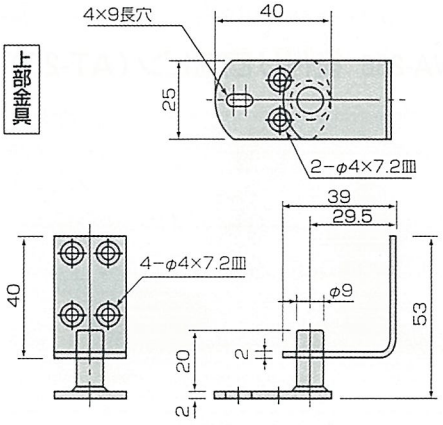

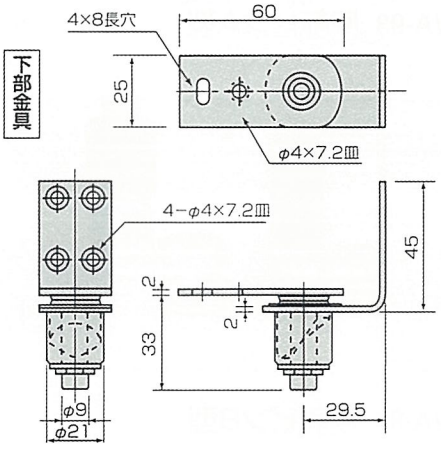

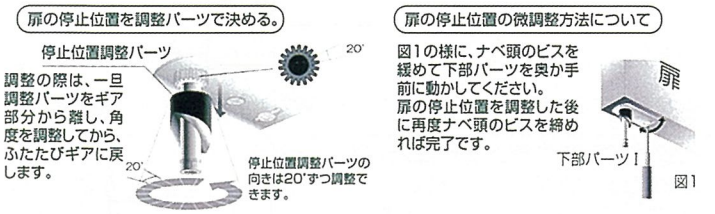

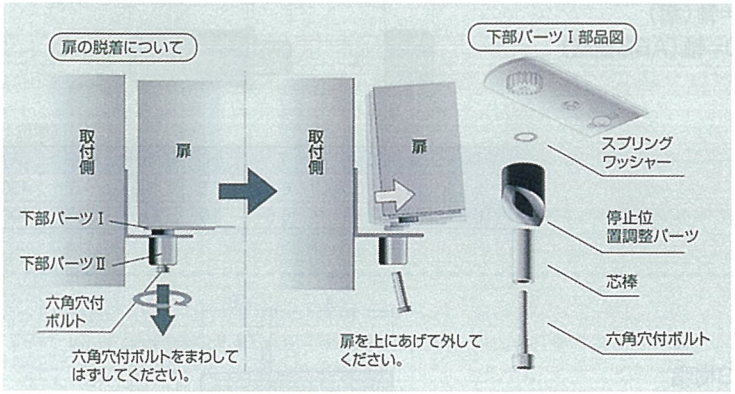

WA-61 自由丁番



材質：ステンレス（SUS304）
仕上：ヘアーライン

材質：鋼
仕上：白塗装・黒塗装

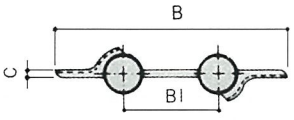

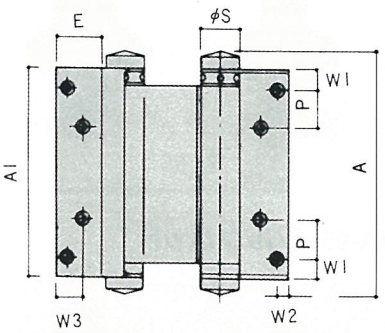

（単位：㎜）

呼称	A	A1	B	B1	C	E	W1	W2	W3	P	φS	入数
64	78	64	109	45	1.5	20	11	7	13	22	17	1セット
76	94	76	120	51	2	23	10	6.5	14.5	11	21	1セット
102	120	102	135	55	2	25	11	11.5	16	17	21	1セット
127	144	125	162	65	2	31	11	10	21	23	23	1セット
153	171	152	176	72	2	32	16	10.5	24	22	26	1セット

WA-96 オートマチックヒンジ

（単位：㎜）



材質：鋼
仕上：クロメート
入数：８枚

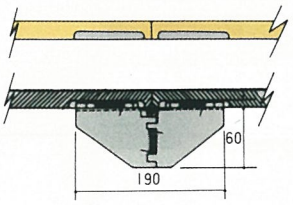

テーブル折りたたみ用

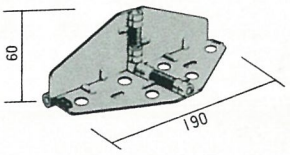

折りたたみ方

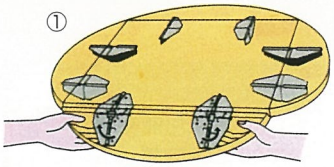

①テーブル天板の裏に手を入れ、
A図のようにオートマチックヒンジ
を外に拡げる。

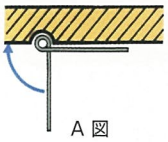

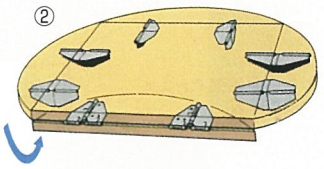

②スプリングの力で自動的に折りたためる。

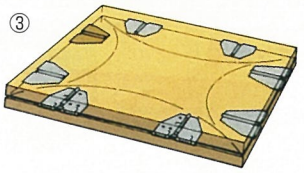

③残り3方向も同じように
折りたたむと角テーブルに。

拡げ方　折りたたまれた天板を持ち上げると自動的にセットされます。

WA-239 三次元調整機能付隠し丁番（HES3D-120型）

（単位：㎜）



特　長

- ●掘込深さが浅いため、扉や枠の掘込加工が簡単です。
- ●上下、左右、前後方向の微調整が簡単にできる三次元調整機能付です。
- ●丁番は扉側と枠側に分割でき、扉を枠に仮止めする機能が付いているため、扉を簡単に吊り込みできます。
- ●扉の垂れ下がりが少ない構造です。
- ●30万回の開閉試験をクリアしています。

注　意

- ●使用するクローザーによっては、丁番が破損したり動きが悪くなったり、扉が閉まりきらなかったりする場合があります。事前にご確認ください。

付属品

- ●十字穴付皿タッピングネジ5×20（4本/丁番1個）
- ●六角棒スパナ付呼び3

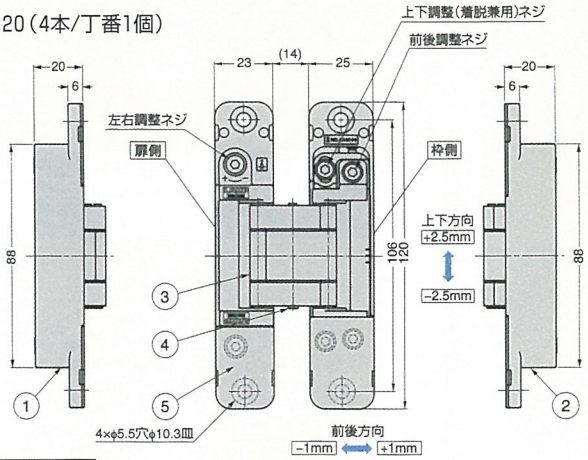

■軌跡図

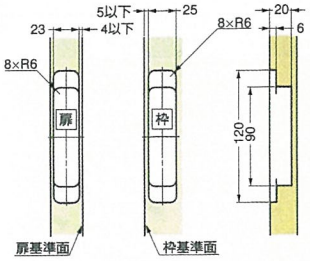

■取付け加工図

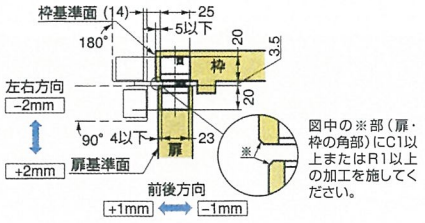

図中の※部（扉・枠の角部）にC1以上またはR1以上の加工を施してください。

No.	部品名	材料	仕上/色
①	本体	亜鉛ダイカスト（ZDC）	サチライトクロムメッキ（シルバー）、サチライトニッケルメッキ（シャンパンゴールド）
②	ベースフレーム	亜鉛ダイカスト（ZDC）	サチライトクロムメッキ（シルバー）、サチライトニッケルメッキ（シャンパンゴールド）
③	アーム	亜鉛ダイカスト（ZDC）	サチライトクロムメッキ（シルバー）、サチライトニッケルメッキ（シャンパンゴールド）
④	回転軸	ステンレス鋼	―
⑤	ネジカバー	ABS樹脂	サチライトクロムメッキ（シルバー）、サチライトニッケルメッキ（シャンパンゴールド）

呼　称	仕上	扉幅	扉高さ	扉厚	扉質量	扉質量	開き角度
HES3D-120DC	シルバー	900㎜以下	2400㎜以下	29㎜以上	30kg以下/2個	40kg以下/3個	180度
HES3D-120DN	シャンパンゴールド	900㎜以下	2400㎜以下	29㎜以上	30kg以下/2個	40kg以下/3個	180度

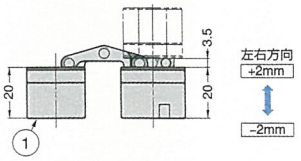

※本図は上側のネジカバーを外した状態を示します。

WA-240 フルハイトヒンジ



特　長

●シンプルデザイン
ドアデザインの美しさを最大限に引き出す、すっきりしたデザイン。

●簡単な吊り込み
下からピンを引っ張るだけでドアの着脱が可能ですので、吊り込み時の煩わしさがありません。

●3次元調整機構
これまでの丁番やヒンジとの最大の違いはドアを閉じたまま調整ができることです。

●縦枠取付け
縦枠取付けの為ドア下の隙間設定の大きいものでも使用可能です。

●仕様

＊使用ドア条件
ドア厚：32㎜～40㎜
ドア質量：40kg以下

＊調整可能寸法
上下調整：5㎜
左右調整：4㎜
前後調整：3㎜

呼称	吊元	入数
FH-YGSC-R	右吊用セット	1セット
FH-YGSC-L	左吊用セット	1セット

部品名	材質	仕上
本体	鋼/ZDC	ニッケルメッキ（鋼部）
カバー	ABS樹脂	メッキ又は塗装

●梱包内容
取付け前の確認
＊製品内容の確認をしてください。
＊枠と扉の隙間を確認してください。
扉左右：各3.5㎜以上
扉上部：4㎜～9㎜
扉下部：7㎜～12㎜

●取付け例





	枠金具（上）	扉金具（上）	扉金具（下）	枠金具（下）	カバー	取付ネジ
	数量：1	数量：1	数量：1	数量：1	数量：上下各1	数量：16
右吊用	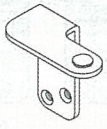	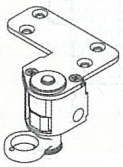	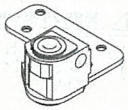	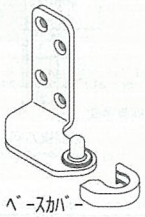 ベースカバー	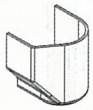	＋皿タッピングネジ 3.5×20 
左吊用	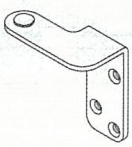	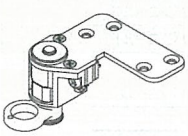	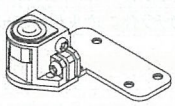	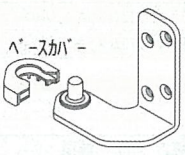 ベースカバー	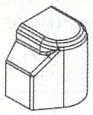	調整工具 数量：1 3WAY レンチ 

●詳細カタログあります。必要な方はご請求ください。

WA-241 3方向調整丁番

（単位：mm）



特　長

●上下、左右、前後調整が、ドアを吊ったままドライバー1本で行えます。
●調整時、取付けネジを緩める必要がありません。
●上下抜き差し量の違う軸でドアの取付け、取外しが簡単です。
●ドア側に左右、前後調整用ベースを取付けるタイプですので、枠側に加工をしなくても取付けが可能です。

＊本品には上下、左右勝手があります。
ご注文の際は必ず、上下、左右いずれかを明示してください。

●扉最大荷重　：25kg（2枚使用時）
●調整量　　：上下調整：6mm
　　左右調整：4mm
　　前後調整：4mm

●材質/仕上

部品名	材質	仕上
本体（ドア側）	鋼	有色クロメート処理＋塗装
本体（枠側）	鋼	有色クロメート処理＋塗装
軸	鋼線	有色クロメート処理＋頭部塗装
ベース	鋼	有色クロメート処理
カバー	ABS	—

●102mmタイプ

適応扉厚	仕上	吊元/上下	品番
33mm	ゴールド	左吊/上用	D503LU
	シルバー	左吊/下用	D503LL
	ゴールド	右吊/上用	D503RU
	シルバー	右吊/下用	D503RL
36mm	ゴールド	左吊/上用	D506LU
	シルバー	左吊/下用	D506LL
	ゴールド	右吊/上用	D506RU
	シルバー	右吊/下用	D506RL

●120mmタイプ

適応扉厚	仕上	吊元/上下	品番
33mm	ゴールド	左吊/上用	D523LU
	シルバー	左吊/下用	D523LL
	ゴールド	右吊/上用	D523RU
	シルバー	右吊/下用	D523RL
36mm	ゴールド	左吊/上用	D526LU
	シルバー	左吊/下用	D526LL
	ゴールド	右吊/上用	D526RU
	シルバー	右吊/下用	D526RL

●基本おさまり
扉の厚さTによって、下記の表のようにC寸法が変わります。
＜扉幅800mmの場合＞

扉厚T	33	36	40
C	41	44	48

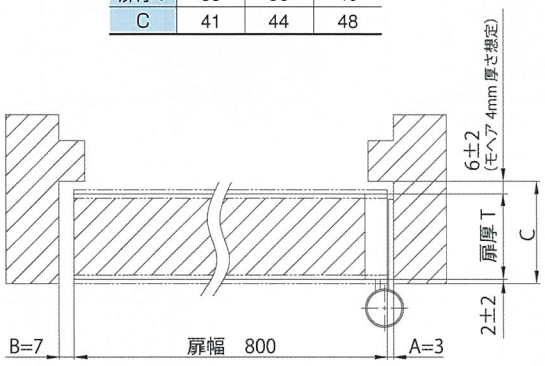

●調整方法
上下、左右、前後の3方向に調整可能です。
ネジをプラスドライバーで回すだけになっております。
わざわざ固定ネジを緩めたりする必要がありません。

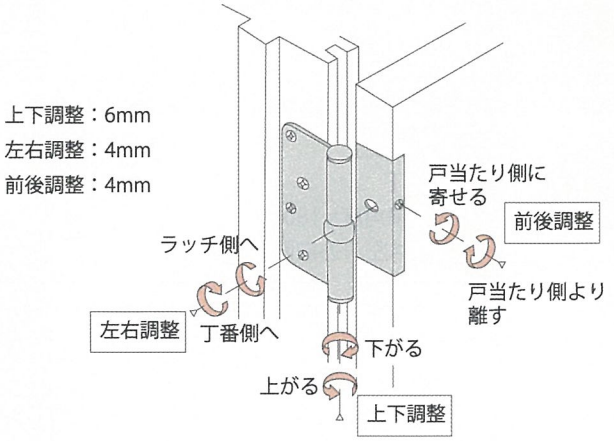

●詳細カタログあります。必要な方はご請求ください。

WA-242 ステンレス ルーム丁番

（単位：mm）



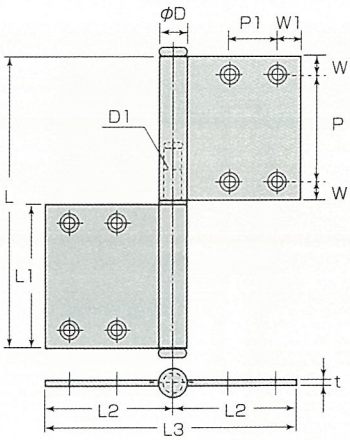

材質：SUS304
仕上：φ6芯=GB・古代色・ヘアーライン・アンバー・AG・本金
黒・SG・AB・AC・GP・クローム・SN
仕上：φ7芯=ヘアーライン・アンバー・AG・SG・クローム・本金
入数：10枚

●両面皿穴　左右兼用　厚み2.0mm　付属ネジ：皿木ネジ3.5×25付

●ルーム丁番2R
※クローム・ヘアーラインのみ

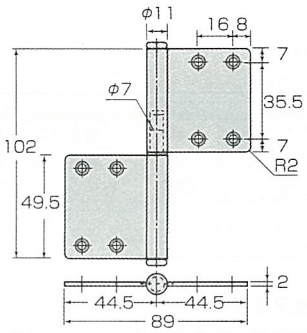

サイズ	芯サイズ	L	L1	L2	L3	P	P1	W	W1	φD	D1	t
102×89	φ6芯	102	49.5	44.5	89	35.5	16	7	8	10	6	2
102×89	φ7芯	102	49.5	44.5	89	35.5	16	7	8	11	7	2

WA-243 オートヒンジ1000シリーズ

（単位：mm）



材質：アルミニウム
入数：1枚
適応ドアサイズ：W=850mm以下
H=2000mm以下
D=30mm以上
適応ドア質量：35kg以下
最大開扉角度=180度
右または左、1方向開

●ダンパーヒンジ

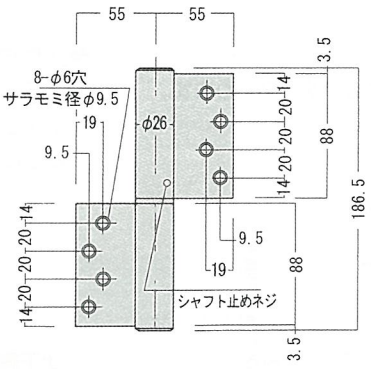

●スプリングヒンジ

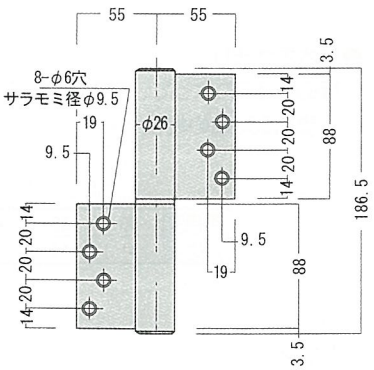

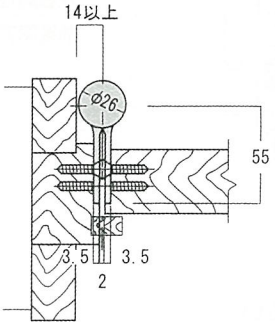

呼称	仕上	ストップ機構
1111（R/L）	シルバー	—
1111（SR・SL）S付	シルバー	85度
1121（R/L）	ブロンズ	—
1121（SR・SL）S付	ブロンズ	85度
1111（FR・FL）	シルバー	85度～180度
1121（FR・FL）	ブロンズ	フリーストップ
1110（R・L）空丁番	シルバー	—
1120（R・L）	ブロンズ	—

WA-244 ドアクローザ 7000（標準型）

（単位：㎜）





●カラーバリエーション　標準色：シルバー



＊印刷の為、実物と色、艶が若干異なることがありますのでご了承下さい。

丁番

●特長

■シャープなデザインでコンパクト設計。
取付けネジが露出しないので外観がスッキリします。
■豊富な製品で様々なドア、枠形状に対応。
■本体取付け板は先付式。
#7001～7003.＃7004・7005、#7006・7007はそれぞれ取付け板が共通。
■閉扉速度調整は3バルブ方式。
ドアを確実に閉鎖するラッチング機能付。
■ストップ角度はパラレル型は70度～180度迄、スタンダード型が70度～120度迄の任意の角度に設定可能。
■左右兼用タイプ。
本体を上下転倒し、閉扉速度調整バルブを吊元側に向けて使用してください。
■バックチェック機能付も可能。
#7006・7007は標準装備、#7001～7005はオプション。①
■ディレードアクション機能付も可能。
#7001～7005はオプション。②
発注例：①の場合　P-7003BC
②の場合　S-7002DA
■バックチェック機能及びディレートアクションは下記をご参照ください。
出荷時、バックチェック機能及びディレートアクション機能は効くように設定しています。調整が必要な時は、各々のバルブを回して調整して下さい。

●閉扉速度調整

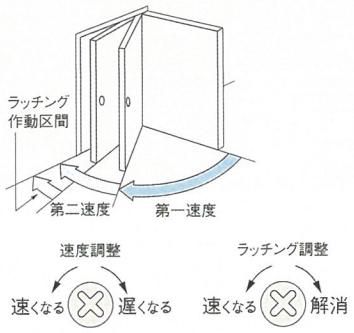

#7001~7003
#7006・7007

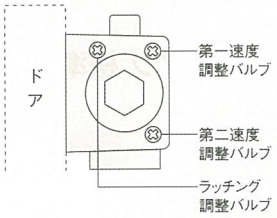

#7004・7005

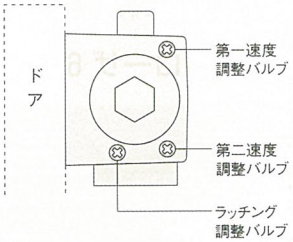

●ラッチング機能（標準装備）
閉まり際の閉扉速度が調整でき、ドアを確実に閉鎖します。
（エアタイト枠やラッチが固い場合に有効）

呼称（品番）				適応ドア寸法 DW×DH（㎜）	ドア重量 kg以下
スタンダード型		パラレル型			
ストップ無	ストップ付	ストップ無	ストップ付		
7001	S-7001 ストップ角度120度迄	★P-7001	★PS-7001	800×1800	30
7002	S-7002 〃	★P-7002	★PS-7002	900×2100	45
7003	S-7003 〃	★P-7003	★PS-7003	950×2100	65
7004	S-7004 〃	★P-7004	★PS-7004	1050×2400	85
7005	S-7005 〃	★P-7005	★PS-7005	1200×2400	120
7006	S-7006 〃	P-7006	PS-7006	1800×2700	180
7007	S-7007 〃	P-7007	PS-7007	2000×3000	250

注1）★印にはL・A・K・AK・APのバージョンがあります。
L=アングルブラケット、A=段付ブラケット、K=段付アーム、AK=段付ブラケット段付アーム、AP=エアタイトドア用。
ご注文の際は、APは品番の前にAを、L・A・K・AKは品番の後に明示して下さい。　発注例：AP-7003・PS-7002AK
注2）吊り金具により、開閉力は変わります。　注3）#7006.7007は、バックチェック機能標準装備。

●バックチェック機能（オプション）
ドア開き方向に強風や外力が加わったとき、ドア開き角度70度～80度で油圧が働き急激にドアが開くことを制御する機能です。制御区間内は油圧が働き多少重くなりますが、ゆっくり開くことができます。

●ディレートアクション機能（オプション）
180度から75度～60度までゆっくり閉まり高齢者、身障者や荷物の搬入時の通行に配慮した機能です。それ以降は通常の速度で閉扉します。作動区間内はドアを閉じる方向に、強く押したり引いたりしないでください。
故障の原因になります。
＊ディレートアクション機能付はバックチェック機能付になります。

WA-245 ドアクローザ 80（標準型）スタンダード型/パラレル型





●カラーバリエーション　標準色：シルバー



＊印刷の為、実物と色、艶が若干異なることがありますのでご了承下さい。

●特長

■コンパクトなボディでしかも堅牢。
機能性を重視した超ロングセラーのオーソドックスタイプ。
■豊富な製品で様々なドア・枠形状に対応。
■閉扉速度調整は2バルブ方式。
■ストップ角度はパラレル型が70度～180度迄、スタンダード型が70度～120度までの任意の角度に設定可能。
■81・181は150度開き
■左右兼用タイプ。
本体を上下転倒し、スタンダード型は閉扉速度調整バルブを吊元側へ、パラレル型は戸先側へ向けて使用して下さい。
185・186のアームには左右勝手があります。

●閉扉速度調整

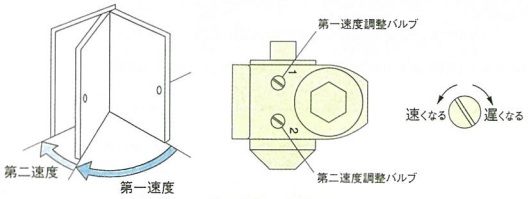

呼　称（品番）				適応ドア寸法 DW×DH（㎜）	ドア重量 kg以下
スタンダード型		パラレル型			
ストップ無	ストップ付	ストップ無	ストップ付		
81	181 ストップ角度120度迄	★P-81	★P-181	800×1800	30
82	182 〃	★P-82	★P-182	900×2100	45
83	183 〃	★P-83	★P-183	950×2100	65
84	184 〃	★P-84	★P-184	1050×2400	85

注1）★印にはL・A・K・AK・APのバージョンがあります。
L=アングルブラケット、A=段付ブラケット、K=段付アーム、AK=段付ブラケット段付アーム、AP=エアタイトドア用。
ご注文の際は、APは品番の前にAを、L・A・K・AKは品番の後に明示して下さい。　発注例：AR-83・P-182AK
注2）吊り金具により、開閉力は変わります。

WA-246 ドアクローザ 60　コンシールドタイプ 標準取付/逆取付





●特長

■ドアの上框内の本体を埋込んで取付けるコンシールドタイプ。
62N・63Nは、本体厚30㎜の超薄型設計。特に薄いドアにも適応。
■閉扉時、金物は一切露出しないので、ドアの周りの美観を損ないません。
■無目に本体を内臓する逆取付けタイプもあります。
■H型は主にホテル客室用のコンパクトタイプ。
■DS型はクッション戸当り付。
開放間際5度の範囲でクッションの働きをし、衝撃を和らげます。
■閉扉速度調整は3バルブ方式。ドアを確実に閉鎖するラッチング機能付。
■64・65・66はバックチェック機能付。
バックチェック機能開始角度は70度～85度。
■左右勝手があります。

呼　称（品番）				ドア開き角度	適応ドア寸法 DW×DH（㎜）	ドア重量 kg以下
標準取付け		逆取付け				
ストップ無	ストップ付	ストップ無	ストップ付			
CL-62N	CL-162N	CLU-62N	CLU-162N	90度～105度	900×2100	45
CL-63N	CL-163N	CLU-63N	CLU-163N		950×2100	65
CL-64	CL-164	CLU-64	CLU-164		1050×2400	85
CL-65	—	CLU-65	—	90度	1200×2400	120
CL-66		CLU-66		105度	1800×2700	180
CL-62HN	—	CLU-62HN	—	85度～95度	900×2100	45
CL-63HN		CLU-63HN			950×2100	65
CL-62NDS	—	CLU-62NDS	—	85度～100度	900×2100	45
CL-63NDS		CLU-63NDS			950×2100	65
CL-64DS		CLU-64DS			1050×2400	85

注1）吊り金具により、開閉力は変わります。　注2）ドア閉鎖時にはアームが隠れます。

RAILS

C
レール







WU-164 スライドレール 602BTM（二段引）

（単位：㎜）



材質：レール本体=鋼
　　ローラー部=POM樹脂/ポリウレタン
仕上：白粉体塗装

●取付推奨ネジ：皿木ネジ3.1×長さ、又は皿タッピング

正面図（レール納まり時の寸法を示しています）

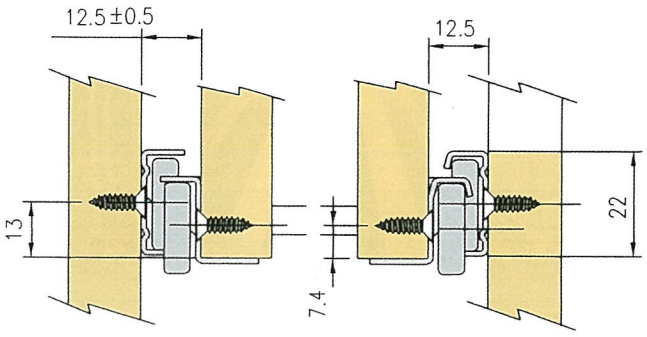

●特長
消音ローラー使用の底付2段引きスライドレールです。
厚み1.2㎜で強度、耐久性に優れています。
耐荷重：15kg/セット

AV：引き残し寸法　L：レールの長さ

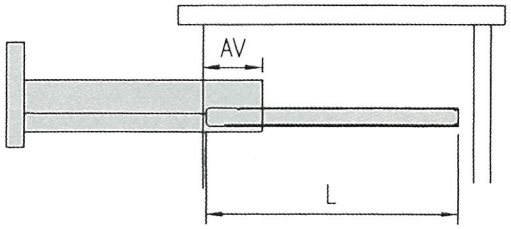

側面図（右外側）

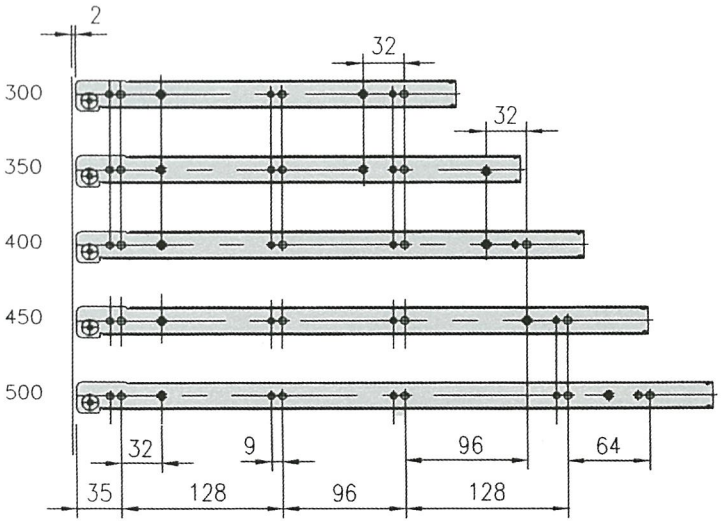

L（㎜）	300	350	400	450	500
AV（㎜）	99	99	99	109	114
入数	25セット				

WU-165 スライドレール 4501BZ　三段引　45㎜巾（横付）



材質：鋼
仕上：ユニクロ
入数：10セット

●特長
完全引き出しが可能な三段引仕様です。
レバー操作により引き出し側レールの
脱着ができます。

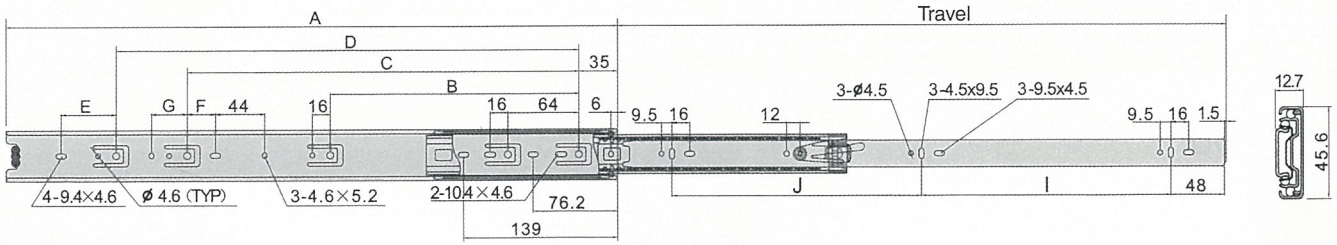

（単位：㎜）

呼称 レールの長さ(A)	移動距離 (Traver)	B	C	D	E	F	G	I	J	耐荷重 (kg/1セット)
4501BZ-250	250	148	—	—	—	—	—	176	—	25
4501BZ-300	300	224	—	—	—	—	—	96	128	30
4501BZ-350	350	224	—	—	50	—	—	128	128	30
4501BZ-400	400	224	288	—	50	—	—	160	160	35
4501BZ-450	450	224	352	—	—	25.4	32	160	192	35
4501BZ-500	500	224	352	416	—	25.4	32	192	224	30
4501BZ-550	550	224	352	416	50	25.4	32	224	224	30

WU-208 スライドレール 4611　三段引　45㎜巾（横付）*受注生産



材質：鋼
仕上：ユニクロ
入数：10セット

●特長
完全引き出しが可能な三段引仕様です。
レバー操作により引き出し側レールの
脱着ができます。

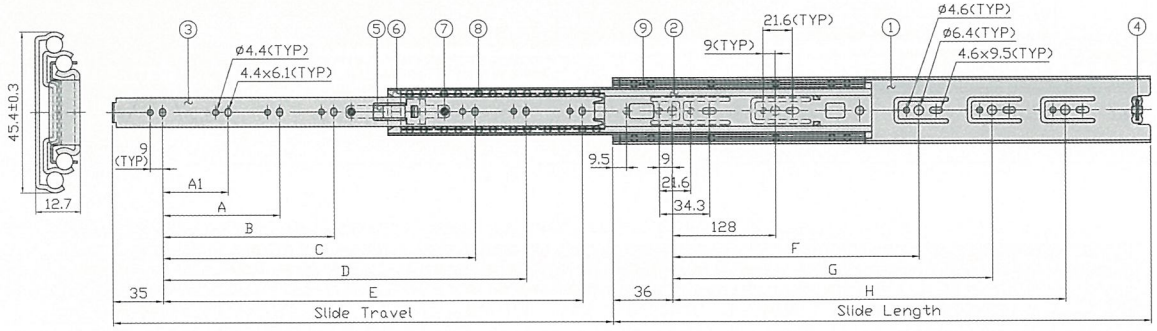

（単位：㎜）

呼称 レールの長さ(A)	移動距離 (Traver)	A1	A	B	C	D	E	F	G	H	耐荷重 (kg/1セット)
4611-350	356	128	—		—	—	292	224	—	—	50
4611-400	406	128	—	320	—	—	342	224	320	—	45
4611-450	457	128	—	320	—	—	392	224	352	—	45
4611-500	508	128	192	352	—	—	442	224	416	—	40
4611-550	559	128	224	—	416	—	492	224	352	448	40
4611-600	610	128	224	—	416	—	542	224	352	480	35
4611-650	660	128	224	—	416	544	592	224	352	554	35
4611-700	711	128	224	288	448	544	642	224	352	544	30

WU-163 スライドレール CH3601　三段引　36㎜巾（横付）



横付タイプ

材質：鋼
仕上：ユニクロ
入数：20セット



底付タイプ

●特長
完全引き出しが可能な三段引仕様です。
レバー操作により引き出し側レールの脱着ができます。
耐荷重：30kg/セット

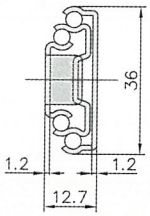

t=1.2mm

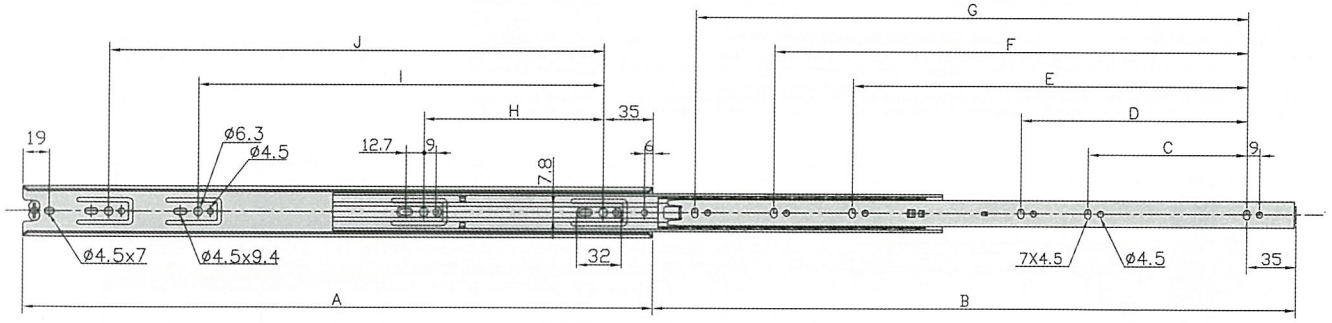

（単位：㎜）

呼称	レールの長さ(A)	移動距離(B)	C	D	E	F	G	H	I	J
CH3601-200	200	203	—	—	—	—	144	—	—	110
CH3601-250	250	254	—	—	—	—	192	—	—	160
CH3601-300	300	305	—	—	—	—	242	128	—	208
CH3601-350	350	356	128	—	—	—	292	128	—	256
CH3601-400	400	406	128	—	320	—	342	128	—	288
CH3601-450	450	457	128	—	320	—	392	128	288	352
CH3601-500	500	508	128	192	352	—	442	128	288	416
CH3601-550	550	559	128	224	416	—	492	128	288	416
CH3601-600	600	610	128	224	416	—	542	128	320	480
CH3601A-350（底付）	350	356	128	—	—	—	292	128	—	256
CH3601A-400（底付）	400	406	128	—	320	—	342	128	—	288

WU-158 スライドレール K-2　二段引



材質：鋼
仕上：ユニクロ
入数：25セット

●特長
2HKタイプはレールを全開した時、その状態でレールがロックし固定されます。
レバー操作により引き出し側レールの脱着ができます。
耐荷重：25kg/セット

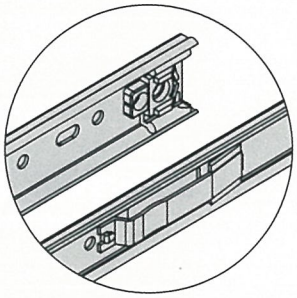

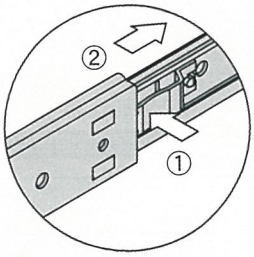

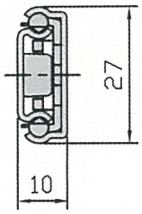

t=1.2mm

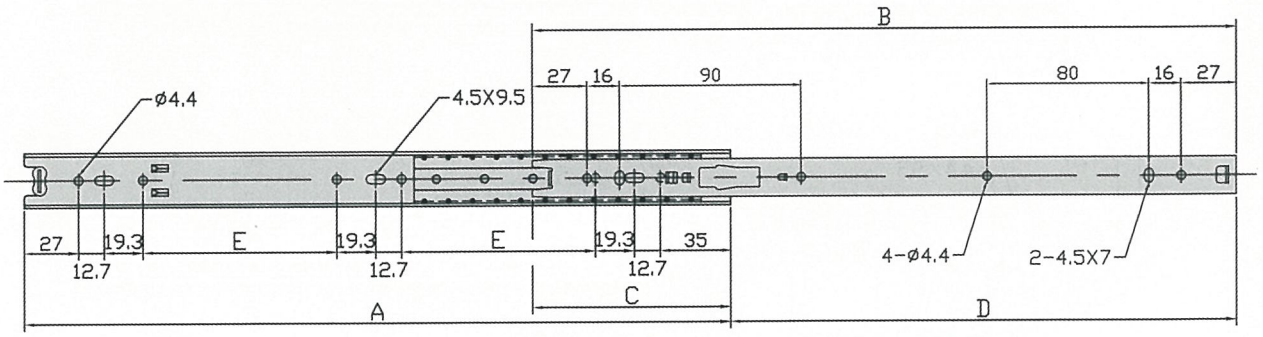

（単位：㎜）

呼称	レールの長さ(A)	B	C	移動距離(D)	E	ロック機能
K2-2H-300	300	298	98	200	—	無し
K2-2H-350	350	348	98	250	96	無し
K2-2H-400	400	398	98	300	121	無し
K2-2H-450	450	448	98	350	146	無し
K2-2HK-300	300	298	98	200	—	有り
K2-2HK-350	350	348	98	250	96	有り
K2-2HK-400	400	398	98	300	121	有り
K2-2HK-450	450	448	98	350	146	有り

WU-166 3M52 ソフトクロージングレール



材質：鋼
仕上：ユニクロ
入数：15セット

●製品概要
三段引横付けフルスライドタイプのサイレントクロージングレールです。

●特長
・本体の高い剛性と安定性により、スムーズな動きを実現します。
・軽い力で開けることができ、優れたソフトクロージング機能で閉まります。
・俊敏な反応と、高い耐久性のダンパーシステムを搭載しています。



イメージ

●取付方法
①レールを引き出した状態で、レバーを押しながらインナーレールとアウターレールを分ける。
②インナーレールを、図1のように水平垂直に設置する。
③アウターレールを、図2のように水平垂直に設置する。
④インナーレールをアウターレールに入れ、完全に引出しが閉まるまで押す。

インナーレール

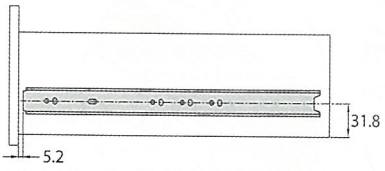

図1

アウターレール

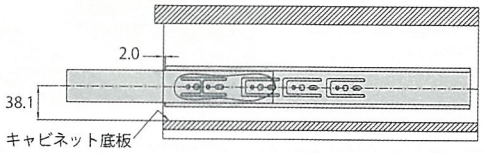

図2

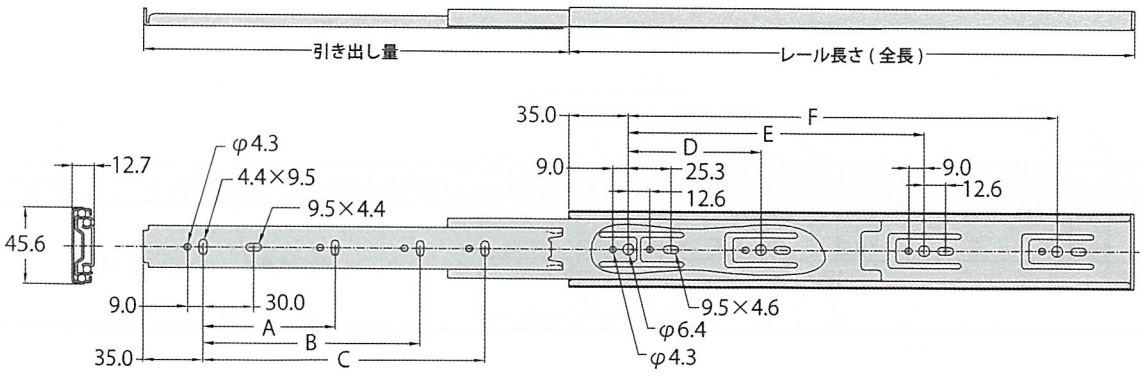

（単位：㎜）

呼称	レールの長さ	移動距離	穴位置						耐荷重（kg）
			A	B	C	D	E	F	
3M52-300	302	285	96	—	—	96	—	—	18
3M52-350	352	345	128	224	—	128	—	—	25
3M52-400	402	400	128	256	—	128	192	—	29
3M52-450	452	450	128	320	—	128	256	—	34
3M52-500	502	500	128	224	352	128	256	—	34
3M52-550	552	550	128	256	384	128	224	320	32
3M52-600	602	600	128	288	416	128	224	320	32

WU-167 3M89 プッシュオープンレール



材質：鋼
仕上：ユニクロ
入数：10セット

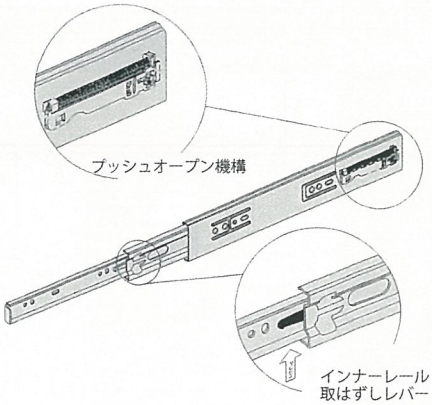

●製品概要

三段引横付けフルスライドタイプのプッシュオープンレールです。

●取付方法

①レールを引き出した状態で、レバーを押しながらインナーレールとアウターレールを分ける。
②インナーレールを、図1のように水平垂直に設置する。
③アウターレールを、図2のように水平垂直に設置する。
④インナーレールをアウターレールに入れ、完全に引出しが閉まるまで押す。

インナーレール



図1

アウターレール

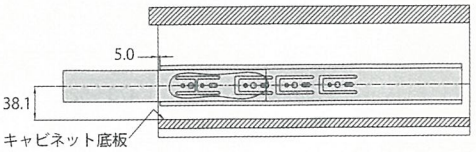

図2

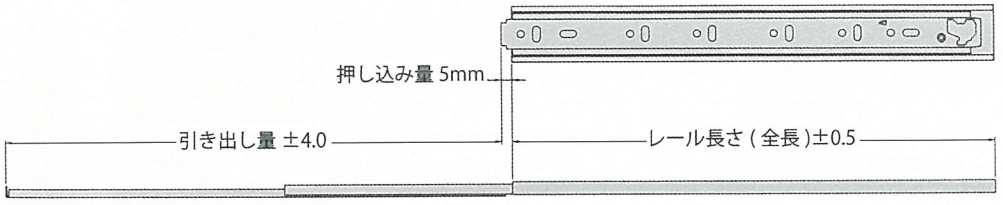

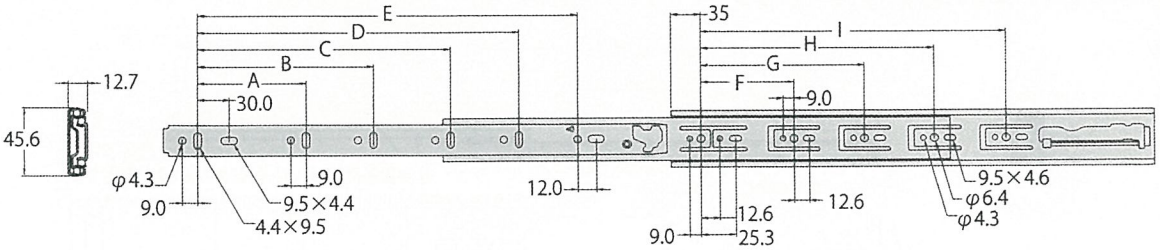

（単位：㎜）

呼称	レールの長さ	移動距離	穴位置								耐荷重(kg)
			A	B	C	E	F	G	H	I	
3M89-250	250	250.7	—	—	—	161	—	—	—	96	22.7
3M89-300	300	300.7	128	—	—	201	—	—	—	128	27.3
3M89-350	350	350.7	128	—	—	261	128	—	—	192	34.1
3M89-400	400	400.7	128	—	—	311	128	—	—	224	45.4
3M89-450	450	450.7	128	320	—	361	128	—	—	288	45.4
3M89-500	500	500.7	128	224	320	407	128	224	—	320	45.4
3M89-550	550	550.7	128	224	416	461	128	224	—	384	45.4
3M89-600	600	600.7	128	224	416	511	128	224	352	448	38.6

WU-11 スライドレール S109（底引き）



材質：鋼
仕上：ユニクロ
3/4スライド式
引抜可能

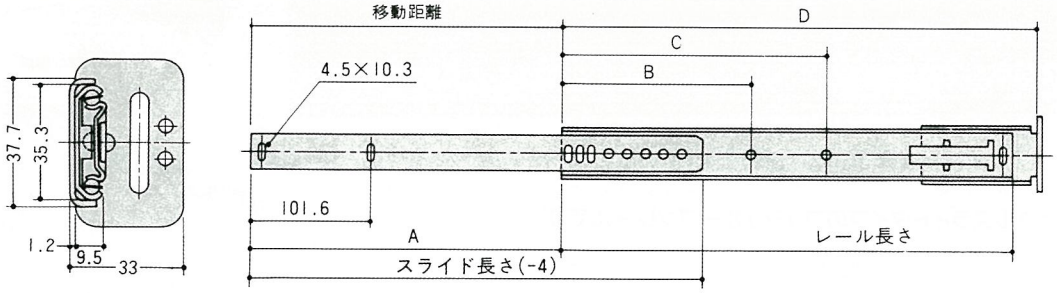

（単位：mm）

呼称	レールの長さ	引出しの奥行	キャビネットの奥行	移動距離	A	B(±)	C(±)	D	スライド長さ(−4)	定格荷重(kg/1本)	ケース入数
S109-12	324	270～318	330～368	216	216	203(2)	110(1)	325(2)	320	8	40本
S109-14	375	321～368	381～419	267	257	203(2)	161(1)	376(2)	371	7.5	40本
S109-16	425	372～419	432～470	305	305	203(2)	211(1)	426(2)	421	7	40本
S109-18	476	422～470	483～520	318	318	203(2)	262(1)	477(2)	472	7	40本
S109-20	527	473～521	533～571	368	368	203(2)	313(1)	522(2)	523	6.5	40本
S109-22	578	524～572	584～622	414	414	203(2)	384(1)	579(2)	574	6	40本
S109-24	629	575～622	635～672	445	425	203(2)	415(1)	636(2)	625	5.5	20本
S109-26	679	625～673	686～723	445	495	203(2)	466(1)	680(2)	625	5	20本

WU-10 スライドレール S102（二段引）



材質：鋼
仕上：ユニクロ
3/4スライド式
引抜可能

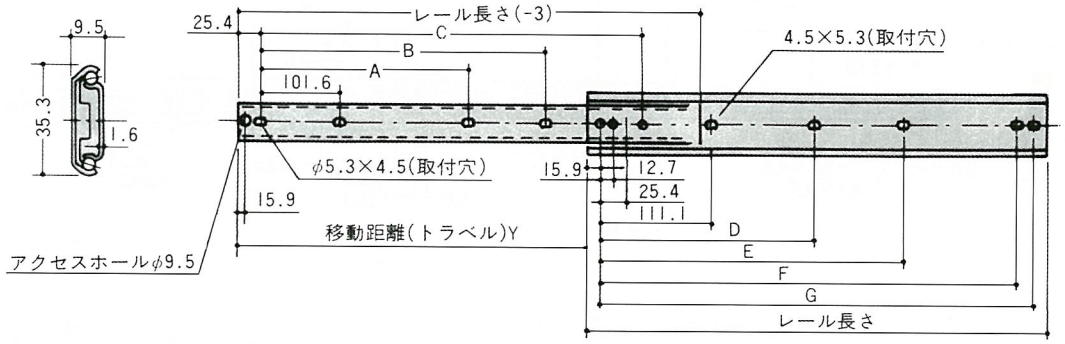

（単位：mm）

呼称	レールの長さ	移動距離	A	B	C	D	E	F	G	定格荷重(kg/1セット)	ケース入数
S102-12	305	227	—	152.4	254.0	—	149.2	260.3	273.0	49	20セット
S102-14	356	277	—	203.2	304.8	—	200.0	311.1	323.8	47	20セット
S102-16	406	303	—	355.6	355.6	—	250.8	361.9	374.6	43	20セット
S102-18	457	328	203.2	406.4	406.4	212.7	301.6	412.7	425.4	41	20セット
S102-20	508	379	228.6	457.2	457.2	238.1	352.4	463.5	476.2	37	20セット
S102-22	559	404	254.0	508.0	508.0	263.5	403.2	514.3	527.0	34	20セット
S102-24	610	430	279.4	558.8	558.8	288.9	454.0	565.1	577.8	30	20セット
S102-26	660	481	304.8	609.6	609.6	314.3	504.8	615.9	628.6	27	20セット
S102-28	711	506	330.2	660.4	660.4	339.7	555.6	666.7	679.0	25	20セット

WU-09 スライドレール D270（三段引）



材質：鋼
仕上：ユニクロ
完全スライド式
引抜不可

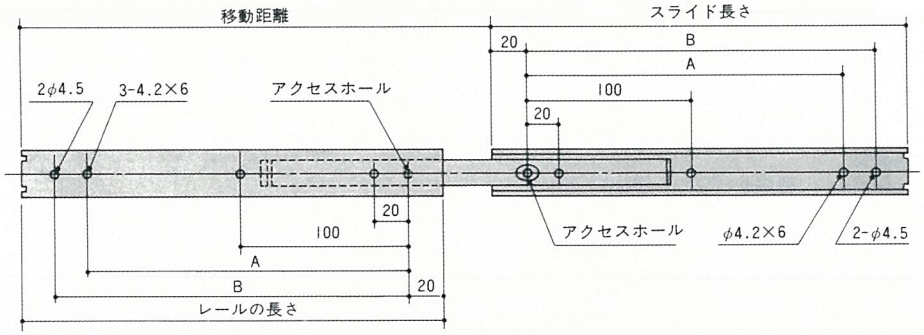

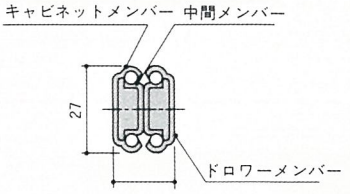

（単位：mm）

呼称	レールの長さ	移動距離	A	B	定格荷重（kg/セット）	ケース入数
D270-8	200	228.8	140	160	38	10セット
D270-10	250	276.2	190	210	37	10セット
D270-12	300	327.2	210	260	36	10セット
D270-14	350	376.4	290	310	34	10セット
D270-16	400	425.6	340	360	32	10セット
D270-18	450	474.8	390	410	30	10セット
D270-20	500	524.0	440	460	28	10セット
D270-22	550	573.2	490	510	25	10セット

WU-162 スライドレール ND150（三段引）



材質：鋼
仕上：ユニクロ
完全スライド式
引抜可能

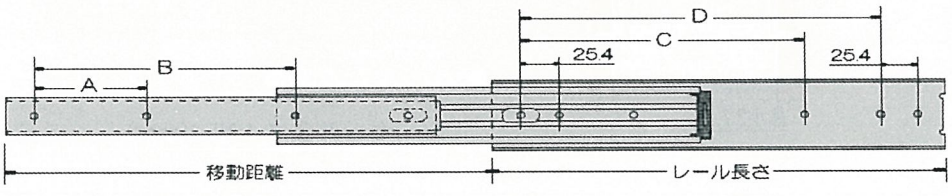

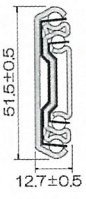

（単位：mm）

呼称	レールの長さ	移動距離	A	B	C	D	定格荷重 N/セット	ケース入数
ND150-12	304.8	330.2	76.2	177.8	190.5	241.3	850	5セット
ND150-14	355.6	381.0	101.6	203.2	215.9	292.1	820	5セット
ND150-16	406.4	431.8	127.0	228.6	241.3	342.9	770	5セット
ND150-18	457.2	482.6	127.0	279.4	292.1	393.7	730	5セット
ND150-20	508.0	533.4	152.4	304.8	317.5	444.5	710	5セット
ND150-22	558.8	584.2	177.8	330.2	342.9	495.3	690	5セット
ND150-24	609.6	635.0	177.8	381.0	393.7	546.1	660	5セット
ND150-26	660.4	685.8	203.2	406.4	419.1	596.9	630	5セット
ND150-28	711.2	736.6	228.6	431.8	444.5	647.7	610	5セット

WU-171 タンデムボックスプラスブルモーション（木製引出用）

（単位：mm）



・木製引出用レール
・動荷重：30kg
・チップオン仕様可（プッシュオープンタイプ）

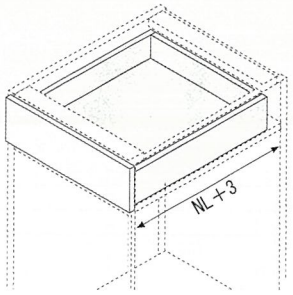

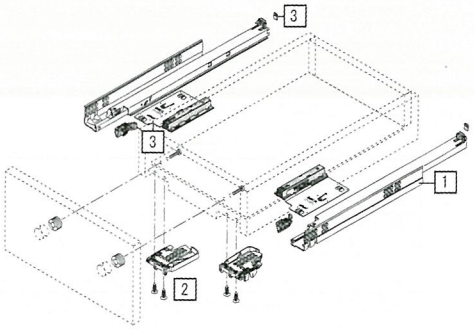

●キャビネット最小寸法
NL：レール長さ

1  受レール左右

レール長さ NL	タンデムプラス プルモーション	タンデムプラス*
300mm 左右	560H3000B	560H3000C
350mm 左右	560H3500B	560H3500C
400mm 左右	560H4000B	560H4000C
450mm 左右	560H4500B	560H4500C
500mm 左右	560H5000B	560H5000C
550mm 左右	560H5500B	560H5500C

＊チップオンが付けられます。

2 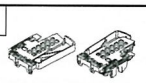 着脱クラッチ左右

オレンジ色 左	T51.1700.04
オレンジ色 右	T51.1700.04

3  チップオン左右（オプション）

取手なしの引出に	T55.7150

タンデムプラスにのみ取付けられます。
荷重20kgまで。

・前板の傾き調整が可能です。
・「タンデムプラス」にはプルモーション機能がついておりません。
・「タンデムプラス」には引出を押して開ける「チップオン」を取付ける事ができます。
・製品構成は、セット単位でお問い合せ下さい。

□取付け寸法

●キャビネット最小寸法

※チップオンT55.7150を付ける場合は＋1mm

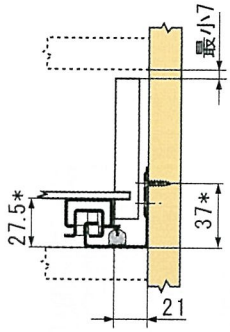

●引出

SKW：引出内寸幅
LW ：キャビネット内寸幅

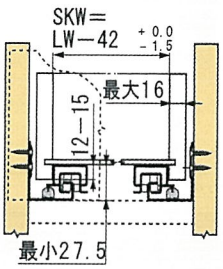

●引出の加工

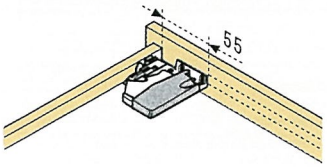

ドリルジグT65.1000を使う。

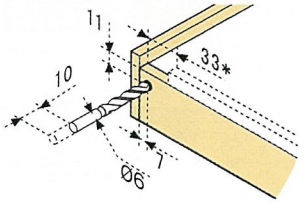

＊チップオンT55.X150を使う場合は85mm。

●引出

SKL：引出の長さ
NL ：レールの長さ

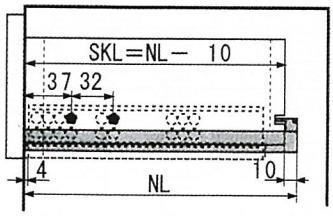

●受レールネジ穴位置

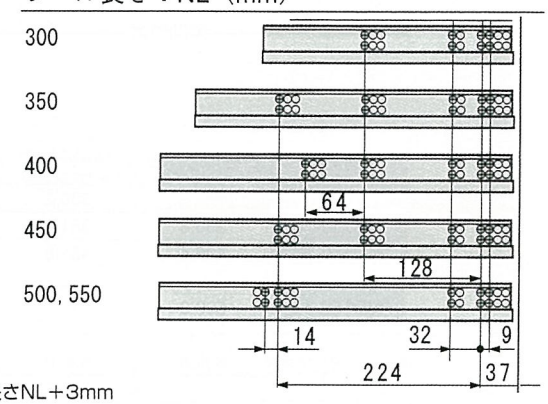

キャビネットの奥行最小内寸＝レール長さNL＋3mm
受レールネジ止め位置

WU-172 タンデムボックスプラスブルモーション

（単位：mm）



・スタンダードタイプ
・基本仕上色：グレー
・動荷重：30kg（50kgタイプは別途お問い合せ下さい）

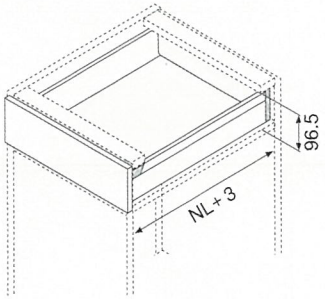

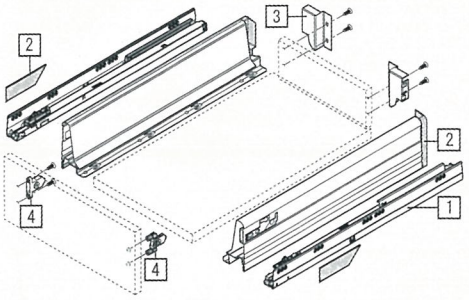

●キャビネット最小寸法

NL：レール長さ

1  受レール左右

レール長さ NL	30kg
300mm 左右	558.3001B
350mm 左右	558.3501B
400mm 左右	558.4001B
450mm 左右	558.4501B
500mm 左右	558.5001B
550mm 左右	558.5501B

2 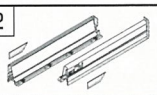 引出側部左右（グレーが標準）脇カバーはZAA230N左右

W/G	グレー
	358M3002S
	358M3502S
	358M4002S
	358M4502S
	358M5002S
	358M5502S

3 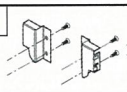 木製背板取付け具左右

グレー（標準）	Z30M000S

4  前板取付け具左右

インサータ式	2×	ZSF.3902
木ネジ止め	2×	ZSF.3502

・前板の2方向調整（上下・左右）が可能です。
・重量用（50kg）タイプは別途お問い合せ下さい。
・製品構成はセット単位でお問い合せ下さい。

□取付け寸法

●キャビネット最小寸法

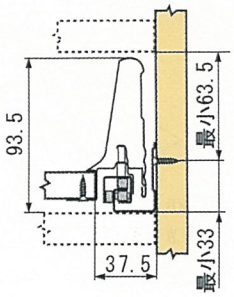

●前板取付け具木ネジ用の取付け寸法

B＝前板のカブリ代

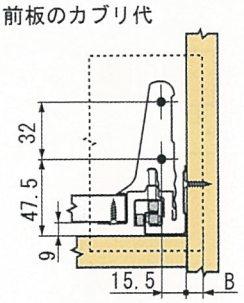

●16mm厚パーチの場合の切断寸法

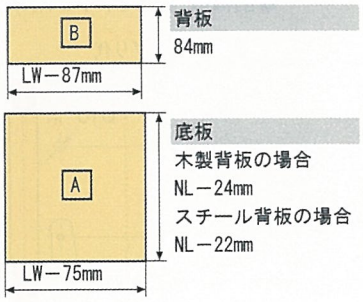

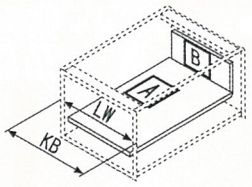

KB：キャビネット幅
LW：キャビネット内寸幅
NL：レール長さ

●前板取付け具インサータ式と打込式

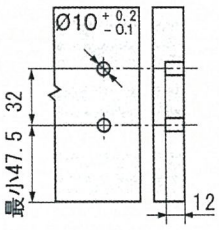

●木製背板取付け寸法

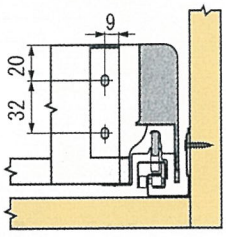

●受レールネジ穴位置

レール長さ：NL (mm)

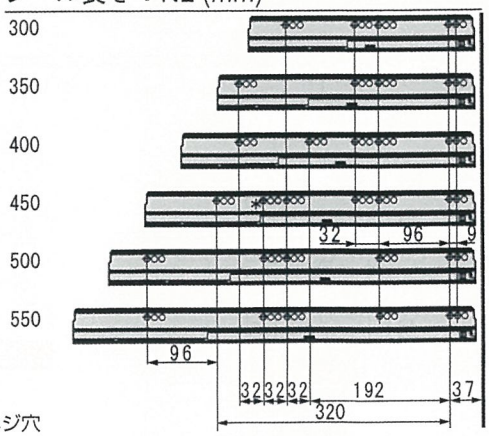

キャビネット奥行最小内寸＝
レール長さNL＋3mm
＊558.4501B（30kg）のみのネジ穴

WU-173 タンデムボックスプラスブルモーション（シングル）

（単位：mm）



・ギャラリーレールシングルタイプ
・基本仕上色：グレー
・動荷重：30kg（50kgタイプは別途お問い合せ下さい）

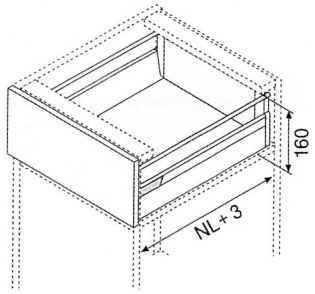

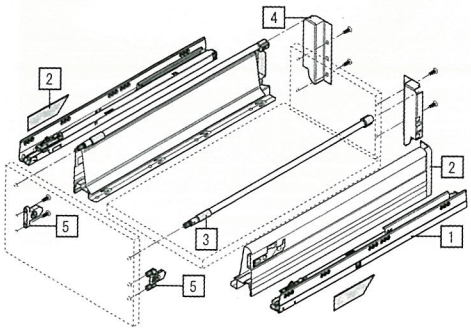

●キャビネット最小寸法
NL：レール長さ

1  受レール左右

レール長さ NL	30kg
350mm 左右	558.3501B
400mm 左右	558.4001B
450mm 左右	558.4501B
500mm 左右	558.5001B
550mm 左右	558.5501B

2 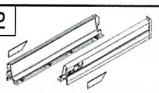 引出側部左右（グレーが標準）脇カバーはZAA230N左右

W/G	グレー
	358M3502S
	358M4002S
	358M4502S
	358M5002S
	358M5502S

3  ギャラリーレール左右

グレー
ZRG.296V.IC
ZRG.346V.IC
ZRG.396V.IC
ZRG.446V.IC
ZRG.496V.IC

4  木製背板取付け具左右

グレー（標準）	Z30B000S.04

5  前板取付け具左右

インサータ式 2×	ZSF.3902
木ネジ止め 2×	ZSF.3502

・前板の3方向調整（上下・左右・傾き）が可能です。
・重量用（50kg）タイプは別途お問い合せ下さい。
・製品構成はセット単位でお問い合せ下さい。

□取付け寸法

●キャビネット最小寸法

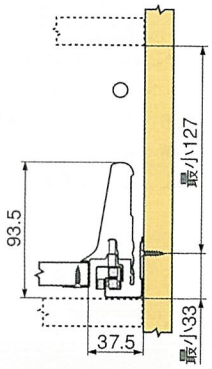

●前板取付け具木ネジ用の取付け寸法

B＝前板のカブリ代

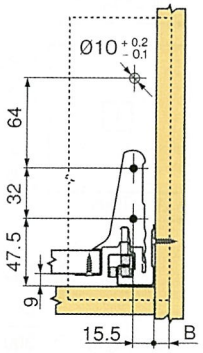

●16mm厚パーチの場合の切断寸法

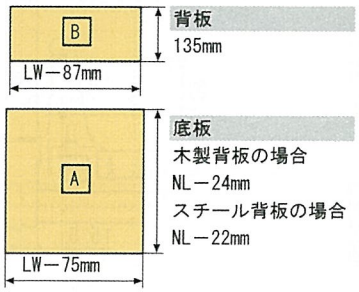

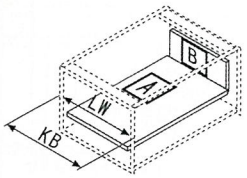

KB：キャビネット幅
LW：キャビネット内寸幅
NL：レール長さ

●前板取付け具インサータ式と打込式

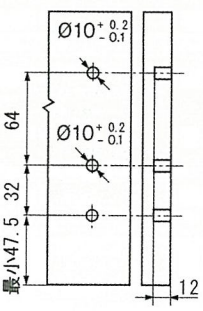

●木製背板取付け寸法

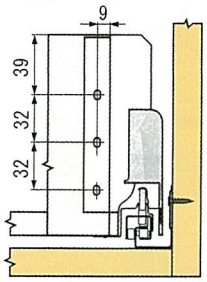

●受レールネジ穴位置

レール長さ：NL (mm)

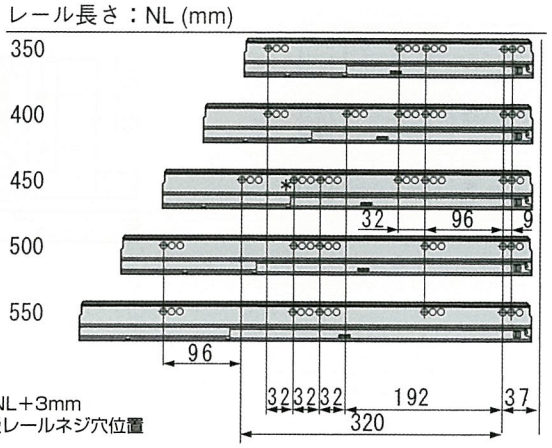

キャビネット奥行最小内寸＝レール長さNL＋3mm
＊558.4501B（30 kg）のみのネジ穴受レールネジ穴位置

WU-174 タンデムボックスプラスブルモーション（ダブル）

（単位：mm）



・ギャラリーレールダブルタイプ
・基本仕上色：グレー
・動荷重：30kg（50kgタイプは別途お問い合せ下さい）

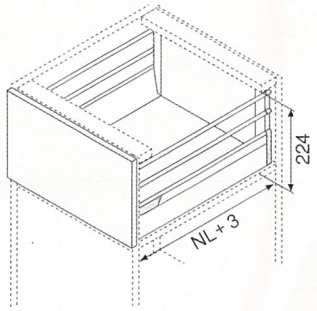

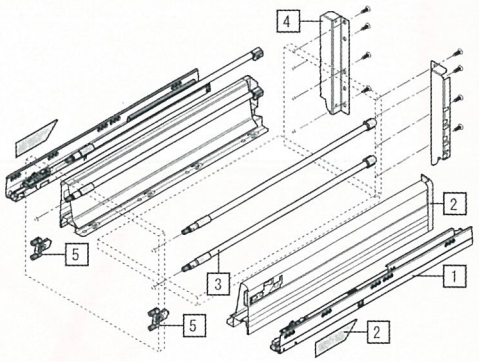

●キャビネット最小寸法
NL：レール長さ

1 受レール左右		2 引出側部左右（グレーが標準）脇カバーはZAA230N左右		3 ギャラリーレール左右				4 木製背板取付け具左右	
レール長さ NL	30kg	W/G	グレー	グレー	※ZRGXXXV.IEが2本必要			グレー（標準）	Z30D000S
350mm 左右	558.3501B	358M3502S		ZRG.296V.IC	2×	IE	2×		
400mm 左右	558.4001B	358M4002S		ZRG.346V.IC	2×	IE	2×	5 前板取付け具左右	
450mm 左右	558.4501B	358M4502S		ZRG.396V.IC	2×	IE	2×		
500mm 左右	558.5001B	358M5002S		ZRG.446V.IC	2×	IE	2×	インサータ式 2×	ZSF.3902
550mm 左右	558.5501B	358M5502S		ZRG.496V.IC	2×	IE	2×	木ネジ止め 2×	ZSF.3502

・前板の3方向調整（上下・左右・傾き）が可能です。
・3ギャラリーレール左右はZRGxxx.IE（2段目レール）が別途必要になります。ご注意下さい。
・重量用（50kg）タイプは別途お問い合せ下さい。
・製品構成はセット単位でお問い合せ下さい。

□取付け寸法

●キャビネット最小寸法

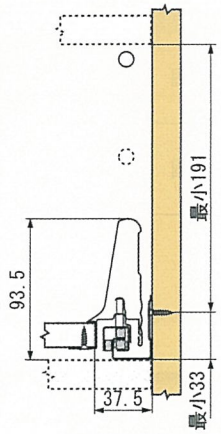

●前板取付け具木ネジ用の取付け寸法

B＝前板のカブリ代

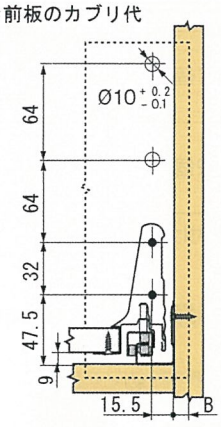

●16mm厚パーチの場合の切断寸法

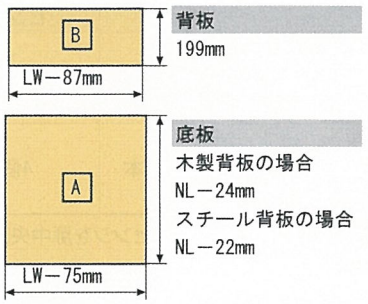

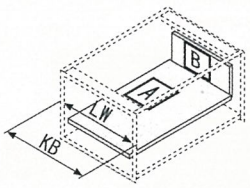

KB：キャビネット幅
LW：キャビネット内寸幅
NL：レール長さ

●前板取付け具インサータ式と打込式

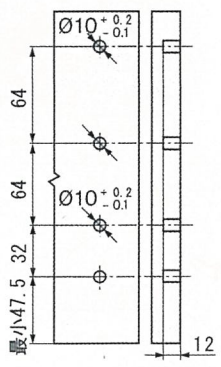

●木製背板取付け寸法

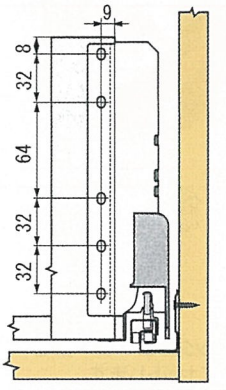

●受レールネジ穴位置

レール長さ：NL（mm）

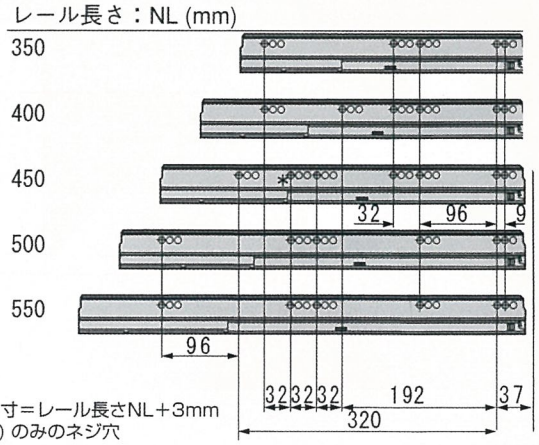

キャビネット奥行最小内寸＝レール長さNL＋3mm
＊558.4501B（30 kg）のみのネジ穴
受レールネジ穴位置

WU-175 SALICE 折戸 system

（単位：㎜）



特長

■サリチェ社の折戸システムは収納家具の内部スペースの有効利用と狭い場所にも家具の設置が可能です。なお、折戸全開時、吊元側の扉の干渉領域は約80㎜です。

■下レールが無い為、床面がフラットで物品の出し入れがスムーズです。

■扉の脱着は工具不要で簡単容易。また扉吊り込み後の上下・前後調整も可能です。



折戸扉の指詰め防止用
フィンガープロテクター



扉の揺れ防止（ドアーキャッチ）



イメージ

呼　　称	上レール	フレームヒンジ	スライディングブロックヒンジ	スライディングブロック	センターヒンジ	ドアーキャッチ
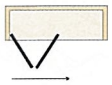	1180㎜×1本	2個	1個	1個	2個	1個
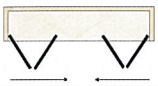	1180㎜×2本	4個	2個	2個	4個	2個

■大型扉に使用の場合、フレームヒンジ及びセンターヒンジを扉中央部にも追加し取付けて下さい。

【折戸扉の吊込み手順】



側板の座金に吊元のヒンジを取付け折戸を吊り込みます。

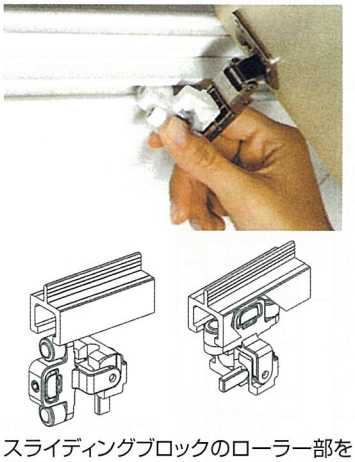

スライディングブロックのローラー部を90度廻してレールにセットします。



オレンジ色のロックバーを倒して取付け完了

SALICE 折戸 system 部品

●折戸上用レール（F1GFA1）

（単位：mm）



材質：塩ビ
仕上：白
長さ：1180mm

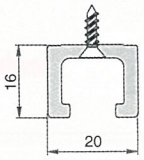

●スライディングブロック（F1PXAY）



材質：ナイロン
仕上：白・ユニクロ

●スライディングブロック用ヒンジ（F1C169）

（単位：mm）



材質：鋼
仕上：ニッケル

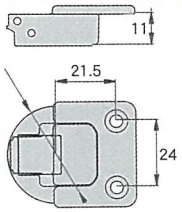

●センターヒンジ（F1CXE9）



材質：鋼
仕上：ニッケル

●フレーム扉用ヒンジ（U600-C20）

（単位：mm）



材質：鋼
仕上：ニッケル

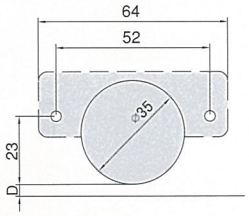

●フィンガープロテクター（F1SBAY）

（単位：mm）



材質：塩ビ（軟質+硬質）
仕上：透明

※折戸の召し合せ部に使用

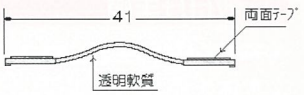

●扉キャッチ（F1RFAY）



材質：ナイロン
仕上：白

（単位：mm）

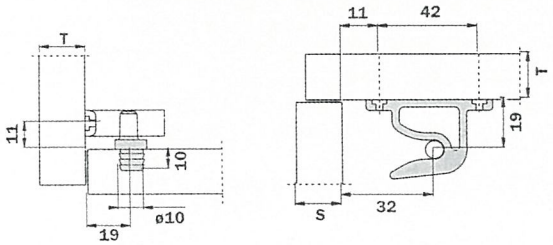

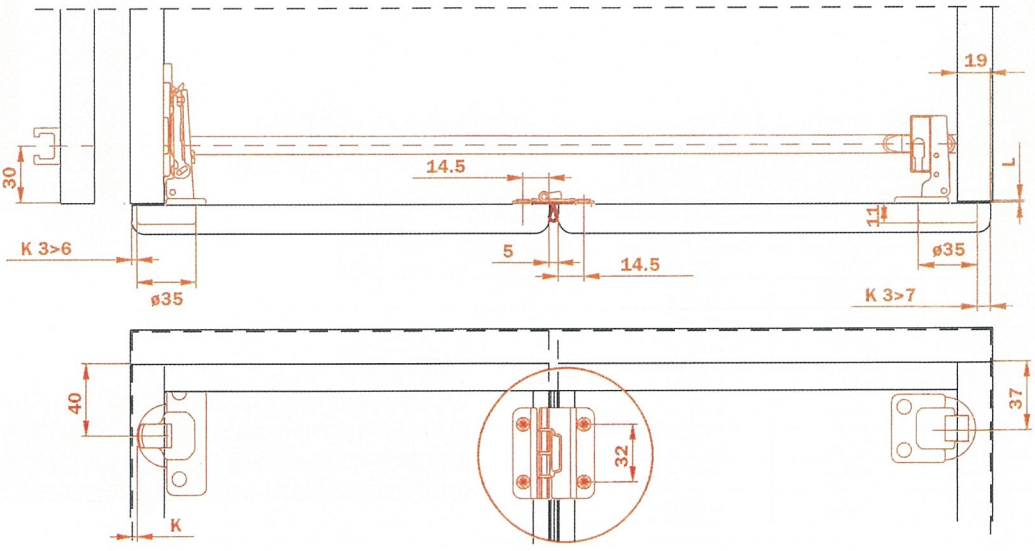

WU-176 La・Senne（ラ・セーン）引戸扉用ダンパー装置

（単位：mm）

●引戸家具の扉用ダンパー装置…扉を強く閉めた際の異音衝撃、扉の跳ね返り、閉め残りを完全に防止できます。扉の開閉速度により衝撃吸収力が変化する感応機構を搭載し、また頻繁な扉の開閉などの場合には、手でもスムーズに扉を閉める事ができる〔2Way〕タイプです。

■扉の重量=6kg以下/1枚
■扉サイズ=高さ1200mm迄
（縦横=5：3）
■適応板厚=t=20mm



●ラ・セーン本体を専用レールWにはめ込む（左右に）

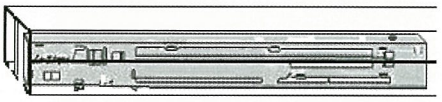

●動作の調整箇所

●レールを本体に固定する



―上用レール取付図―

堀込寸法：巾46mm×深さ14mm

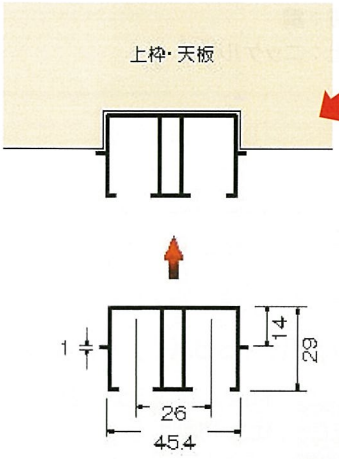



上部ガイドをラ・セーン本体の固定位置にはめ込む

《上部ガイド加工図》

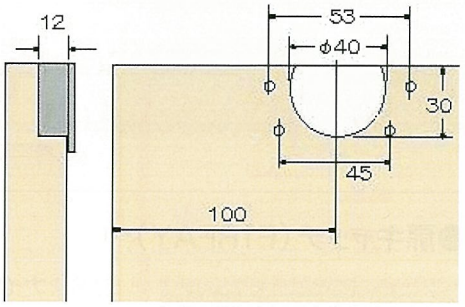

《下部ローラー車加工図》

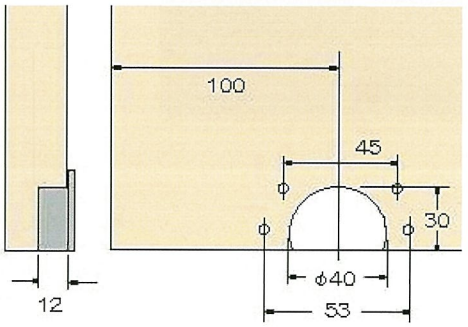

―取付け手順―

①専用レールWにラ・セーン本体を左右の溝に各1個取付けます。
②本体をセットした専用レールを天枠に埋め込み木ネジで固定。
③本体内ガイドキャッチが固定位置にある事を確認して下さい。
⚠外れている場合は固定位置に移動させて下さい。
④扉は枠の中央付近ではめ込み、上部ガイドを上にスライドした後、扉をラ・セーン本体の固定箇所に移動して下さい。
⑤上部ガイドを固定箇所にはめ込み、下部ローラー車で扉の上下を調整して下さい。（上部隙間：2～3mm）
⑥扉を開閉して正常にラ・セーンが作動する事を確認して完了!

《計測数値》09/5/28～6/14 実施

回数	扉開初動荷重	扉開最大荷重
初期	800g	1400g
10000	800g	1400g
20000	850g	1800g
40000	850g	1800g
60000	850g	1800g
80000	850g	1800g
100000	900g	1800g
120000	900g	1800g
140000	900g	1800g
170000	900g	1800g
200000	900g	1800g

《開閉テスト技術資料》

●扉寸法：W670×H597×t20
●扉重量：5.2kg
●移動量：650mm
●開閉数：分/10回

【経過観察】

①2万回時点で扉の開き時、初期加重が重くなり、ストップ位置にバラツキが見られる。
②下レールの左から150mmと650mmの位置に黒い粉汚れが見られるが吹き払うと取れた。
③7万回時点でストップが効かない時が発生するが、扉締めスピードが速いと同じように効く。
④10万回時点からはストップも安定し20万回まで変化が見られない。

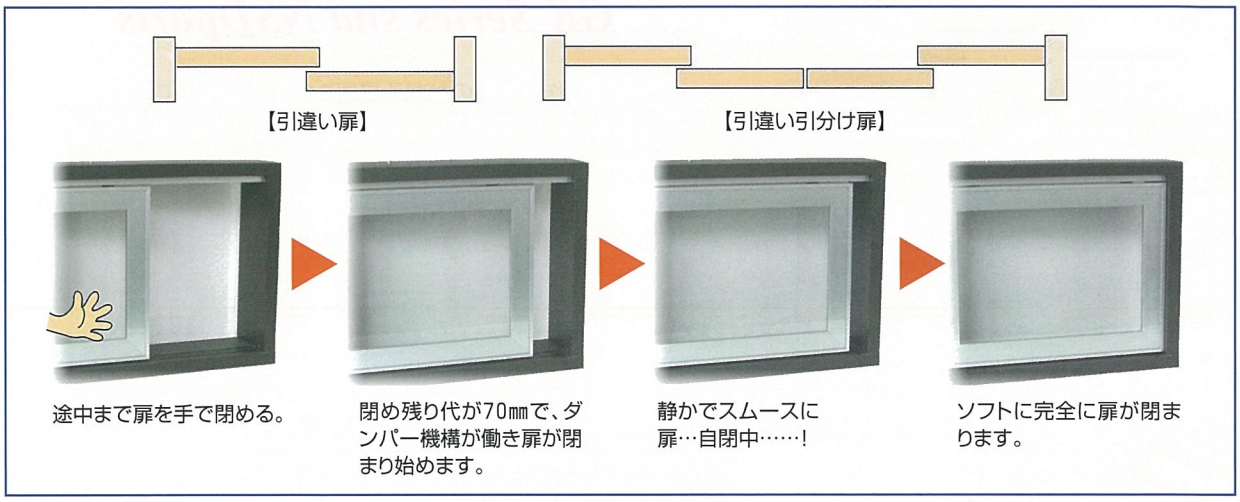

La・Senne 部品仕様

（単位：㎜）

呼称	商品・寸法表	材質・仕上	使用数扉２枚
専用上用レールW	 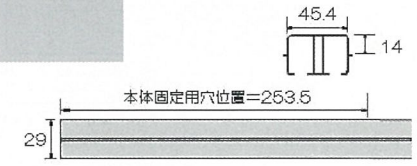	材質：アルミニウム 仕上：B2シルバー 長さ：4020㎜	1本
ラ・セーン本体	 	材質：ABS樹脂 （炭素入） 仕上：黒	2本
専用上部ガイド	 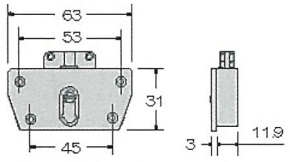	材質：ABS樹脂 仕上：黒	4個
下部ローラー車	 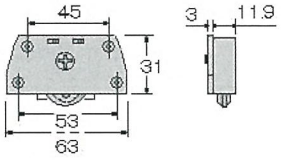	材質：ABS樹脂 仕上：黒	4個
下部レール （袖付V型）	 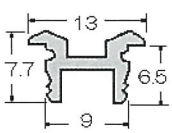	材質：アルミニウム 仕上：B2シルバー アンバー 長さ：4020㎜	2本



GK Series snd NSDparts

家具制作で手間のかかる扉周りの加工を極端に減らし、
鴨居・敷居「面付施工」で簡易的に組上げていく事を可
能にした汎用性に優れたパーツです。

WNT-64 GK兼用引手（空気孔付）

（単位：mm）



材質：ABS（抗菌剤入）
仕上：アイボリー
　　ナチュラル
入数：100個

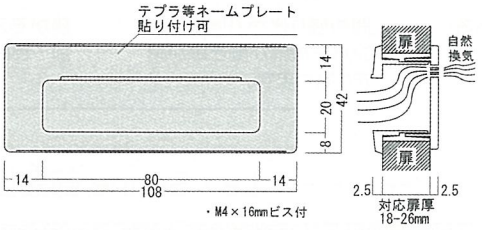

・取付加工寸法

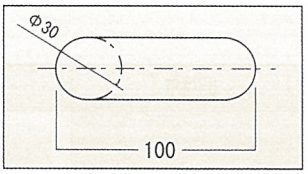

WNT-64 GK兼用引手NP（空気孔付）



材質：ABS（抗菌剤入）
仕上：アイボリー
　　ナチュラル
入数：100個

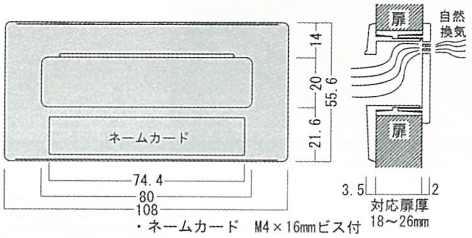

自然喚起を促す空気孔が引手内部にあります。
意匠性、防虫性を考慮した穴径配慮になっております。
扉厚は18～26mmまで対応可能です。
NPはネームプレートがついて、より機能的になりました。

WU-177 GK　上レール

（単位：mm）



材質：PVC
仕上：アイボリー・ナチュラル
長さ：1850mm
入数：20本

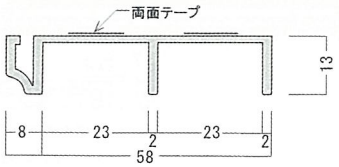

家具本体側への振り込みなどの加工を不要にしました。
面付けタッカー打ち（推奨）で施工完了です。

WU-178 GK　下レール

（単位：mm）



材質：PVC
仕上：アイボリー・ナチュラル
長さ：1850mm
入数：20本

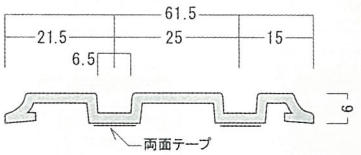

家具本体側への振り込みなどの加工を不要にしました。
面付けタッカー打ち（推奨）で施工完了です。

WU-179 GK　押し縁

（単位：mm）



材質：PVC
仕上：アイボリー・ナチュラル
長さ：1850mm
入数：80本

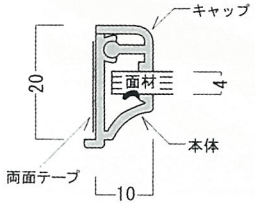

（推奨面材寸法：開口10mm）

扉面材が簡易的に施工できますので、万が一のガラス交換作業も簡単施工です。

WU-180 NSD 40Mガイド

（単位：mm）



材質：ジュラコン
仕上：黒
入数：20個

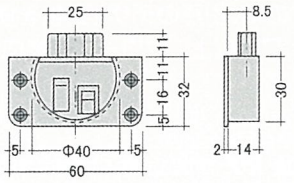

WU-181 40VSローラー

（単位：mm）



材質：ABS/亜鉛ダイカスト
仕上：黒
入数：20個

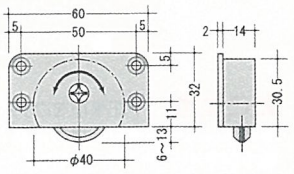

WU-182 NSD 30VSローラー

（単位：mm）



材質：ABS/亜鉛ダイカスト
仕上：黒・アイボリー
入数：20個

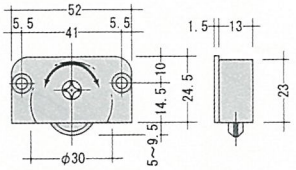

WU-183 30FSローラー

（単位：mm）



材質：ABS/亜鉛ダイカスト
仕上：黒
入数：20個

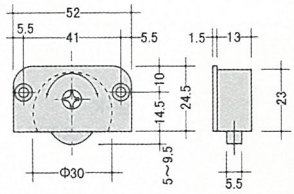

WU-184 NSD PS30ローラー

（単位：mm）



材質：ABS/亜鉛ダイカスト
仕上：黒
入数：40個

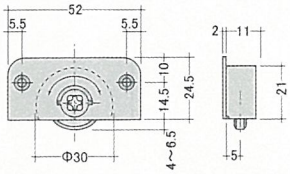

WU-185 FNストッパー

（単位：mm）



材質：スチール
仕上：クロメート
入数：400個

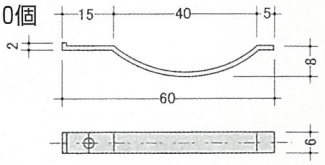

WU-186 GK 35NRSローラー

（単位：mm）



材質：樹脂/亜鉛ダイカスト
仕上：ライトグレー
入数：20個

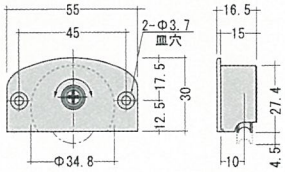

WU-187 GK 甲丸レールP-25

（単位：mm）



材質：PVC
仕上：ライトグレー
長さ：2060mm
入数：50本

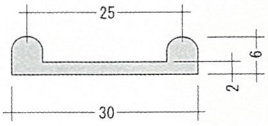

WU-188 NSD ガイドレールS

（単位：mm）



材質：アルミ/PVC
仕上：黒・アンバー
長さ：3640mm
入数：80本

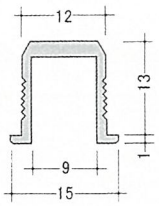

WU-189 NSD V型レール

（単位：mm）



材質：アルミ/PVC
仕上：黒・アンバー
長さ：3640mm
入数：100本

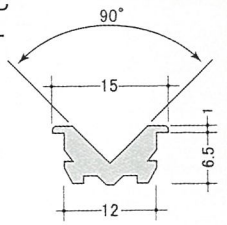

WU-190 NSD FN22ローラー

（単位：mm）



材質：ABS
仕上：黒
入数：100個

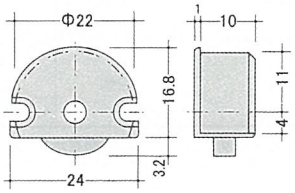

WU-191 FNレール

（単位：mm）



材質：PVC
仕上：茶・クリーム
長さ：1818mm
入数：500本

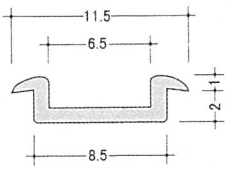

WU-192 HRsystem ソフトクローズタイプ 間仕切引戸

戸が閉まる手前50㎜よりソフトクローズ機構が作動します。
ソフトクローズ機構は吊り車と一体化されておりますので、引戸のデザイン性を損ないません。
●対応範囲：引戸の重量＝30kg以下　引戸の厚さ＝27㎜以上　クローズ速度調整はできません。

■ご注意　下記事項をご了承いただいた上でご使用ください。

●本製品は一般家庭向けの製品です。使用頻度の多い公共の施設や、屋外では使用しないでください。
●本製品のソフトクローズ機構は、あくまでも補助的なものです。戸をご使用になる環境・室温・操作方法等により閉じる速度にばらつきが生じます。
●戸を勢いよく閉めると、クローズ機構が適正に機能しません。戸は通常の上吊式引戸を閉じるときの同じ力で閉めるようにしてください。
●クローズ機構にはバネの張力を利用しておりますので、戸の開け始めは通常の上吊式引戸と比べて操作が重くなります。
●戸を50㎜以上開かないとクローズ機構が働き、元の位置まで閉じてしまいます。

●金具の使用場所

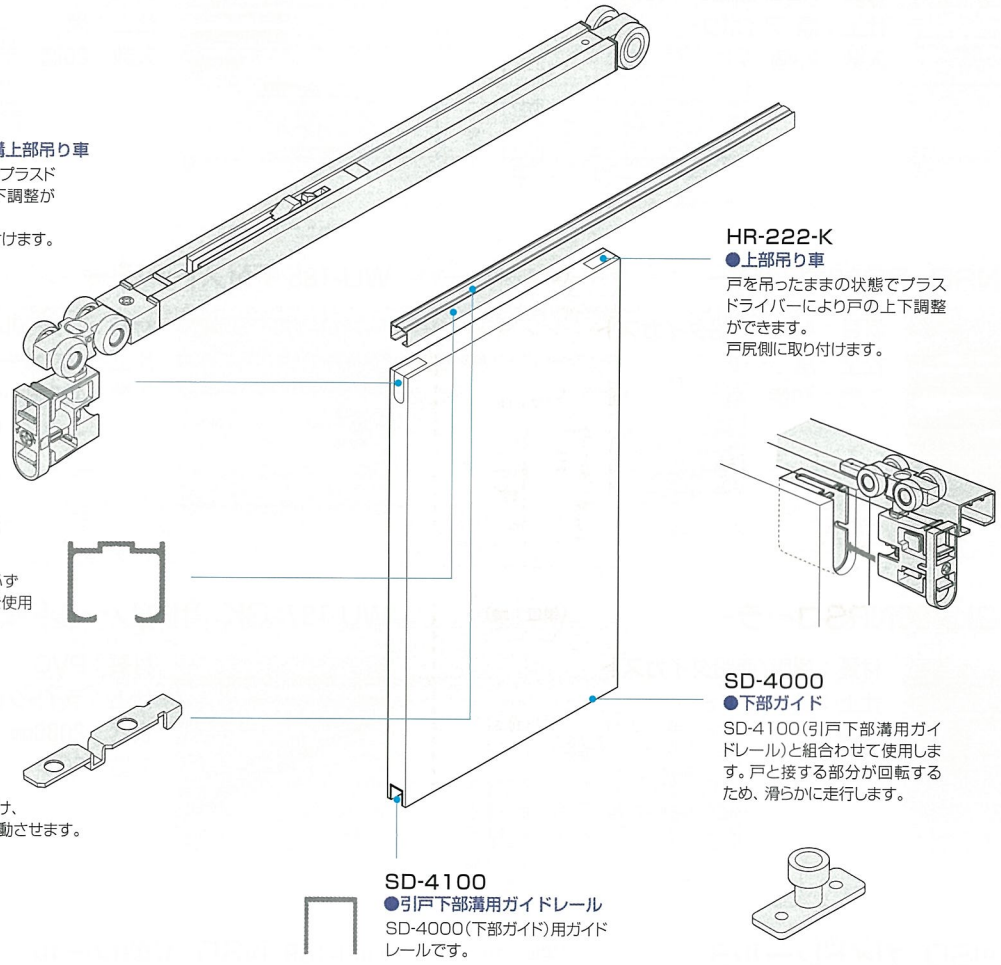

FC-222-K
●ソフトクローズ機構上部吊り車
戸を吊ったままの状態でプラスドライバーにより戸の上下調整ができます。
戸先側(引手側)に取り付けます。

HR-222-K
●上部吊り車
戸を吊ったままの状態でプラスドライバーにより戸の上下調整ができます。
戸尻側に取り付けます。

HR-150
●上部レール
FC-222-Kには必ずHR-150レールを使用します。

FC-310
●トリガー
レール内に取り付け、クローズ機構を作動させます。

SD-4000
●下部ガイド
SD-4100(引戸下部溝用ガイドレール)と組合わせて使用します。戸と接する部分が回転するため、滑らかに走行します。

SD-4100
●引戸下部溝用ガイドレール
SD-4000(下部ガイド)用ガイドレールです。

●金具のセット例

使用金具の種類 / 引戸の形式	上部レール HR-150	戸先側(引手側)上部吊り車 FC-222-K FC-310	上部吊り車 HR-222-K	下部ガイド SD-4000	引戸下部溝用ガイドレール SD-4100
1本引き	1,800mm 1本	1セット	1個	1個	1,000mm 1本
2本引違い	1,800mm 2本	2セット	2個	2個	1,000mm 2本

＊上記セット例は各引戸タイプを構成する金具とその必要数を示しています。セット梱包状態を示しているわけではありません。
＊●はトリガーの取付位置を示します。

HR ソフトクローズ金具仕様表

■ソフトクローズ機構上部吊り車　FC-222-K（金属ベアリング）

（単位：mm）



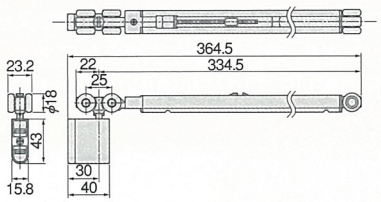

- 材　質：本体＝66ナイロン/PBT樹脂/鋼
  カップ＝亜鉛ダイカスト
  車輪＝ジュラコン/鋼
  ケース＝ステンレス
- 仕　上：DG色・ホワイト
- 入　数：20セット

■トリガー　FC-310

（単位：mm）



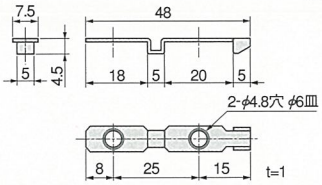

- 材　質：ステンレス
  添付ネジ：＋皿タッピングねじ3×20

＊FC-222-Kの付属品になります。

■トリガー取付け用治具

（単位：mm）



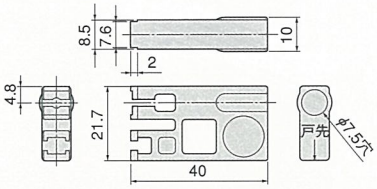

- 材　質：PP

レールを上枠に取付け後、
トリガーを取付けるのに使用します。

＊FC-222-Kの付属品になります。

■上部吊り車　HR-222-K（金属ベアリング）

（単位：mm）



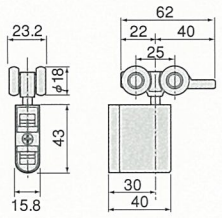

- 材　質：本体＝66ナイロン/PBT樹脂/鋼
  カップ＝亜鉛ダイカスト
  車輪＝ジュラコン/鋼
- 仕　上：DG色・ホワイト
- 入　数：20個

■下部ガイド　SD-4000

（単位：mm）



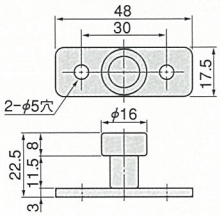

- 材　質：ステンレス/ジュラコン
- 仕　上：生地/白色
- 入　数：50個

添付ネジ：＋ナベタッピングねじ4.5×16

■引戸下部溝用ガイドレール　SD-4100

（単位：mm）



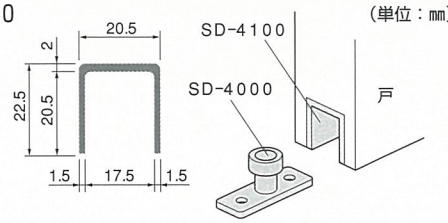

- 材　質：アルミ押し出し材
- 仕　上：シルバー
- サイズ：1000mm/1500mm
- ねじ穴：φ5穴　φ9皿
- 入　数：30本

●レール仕様表

■上部レール　HR-150

（単位：mm）



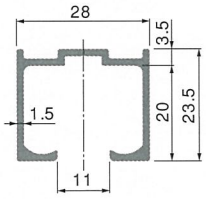

- 材　質：アルミ押し出し材
- 仕　上：シルバー・アンバー・ホワイト
- サイズ：1800mm/2700mm/3600mm
- ねじ穴：φ5.5穴　φ7.5皿
- ねじ穴間隔：300mm
- 入　数：20本

●設計・施工ガイドがあります。必要な方は弊社営業員までお問合せください。

WU-193 HRsystem 標準タイプ 間仕切引戸

戸の吊込みは工具不要、ワンタッチで行います。また、HR SYSTEM引戸用は、金具（戸に付ける上部吊り車）が戸の木口面に付くタイプの為、戸を閉めた状態においてどちら側からも金具が見えず、スッキリした仕上がりが期待できます。上部吊り車にベアリング入り車輪を使用していますので、走行が極めて滑らかです。

●対応範囲：引戸の重量=30kg以下/1枚（上部吊り車HR-220-Kを使用の場合は40kg以下/1枚）
引戸の厚さ=25㎜以上

戸の調整機能	上部吊り車	下部ガイド
戸の上下調整ができるランナーの組合せ	HR-220	KSD-400他
戸の上下と前後の調整ができるランナーの組合せ	HR-290	HR-440

●金具の使用場所

HR-100 ●上部レール　**HR-150** ●上部レール



HR-220
●上部吊り車
戸を吊ったままの状態で+ドライバーにより戸の上下調整ができます。

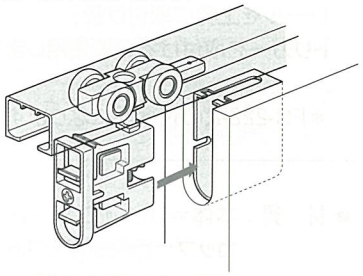

HR-290
●前後調整付き吊り車
戸を吊ったままの状態で戸の上下前後調整ができます。
HR-440カバー付きとセットでご利用ください。

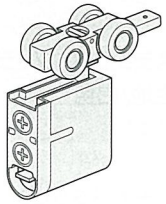

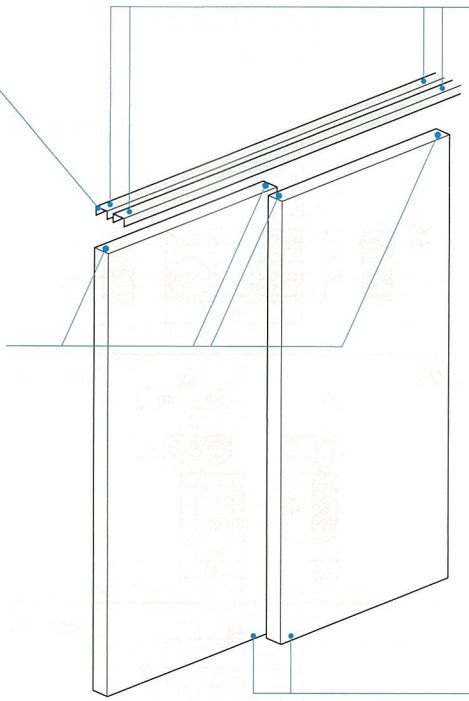

HR-310N
●キャッチ付ストッパー
吊込み後、レールに後付け可能。



KSD-400
●下部ガイド
下部ガイドは、この他にも用途に応じた多くの機種を揃えてあります。

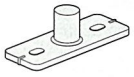

HR-440 カバー付き
●前後調整付き下部ガイド
ガイド部の前後調整ができます。



※前後調整付きの吊り車を使用する場合は他の吊り車や下部ガイドも前後調整付きに統一してご使用ください。

●金具のセット例

使用金具の種類 / 引戸の形式	上部レール HR-100	上部吊り車 HR-220	キャッチ付ストッパー HR-310N	下部ガイド KSD-400
1本引き	1,800mm 1本	2個	2個	1個
2本引違い	1,800mm 2本	4個	4個	2個
2本引分け	3,600mm 1本	4個	HR-310N 2個 HR-375 1個	2個

＊上記セット例は各引戸タイプを構成する金具とその必要数を示しています。セット梱包状態を示しているわけではありません。
＊HR引分け用ストッパーHR-375については、95ページをご参照ください。

HR 標準タイプ金具仕様表

■上部吊り車　HR-220（樹脂ベアリング）　■上部吊り車　HR-290（前後調整付き）



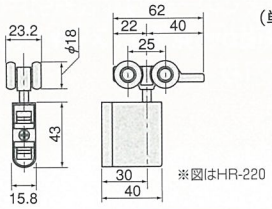

※図はHR-220

（単位：mm）

- 材　質：本体＝66ナイロン/PBT樹脂/鋼
  カップ＝亜鉛ダイカスト
  車輪＝ジュラコン/鋼
- 仕　上：DG色・ホワイト
- 入　数：10個

■上部吊り車　HR-222-K（金属ベアリング）



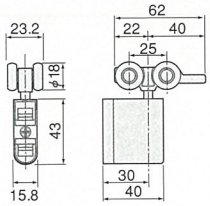

（単位：mm）

- 材　質：本体＝66ナイロン/PBT樹脂/鋼
  カップ＝亜鉛ダイカスト
  車輪＝ジュラコン/鋼
- 仕　上：DG色・ホワイト
- 入　数：10個

■キャッチ付ストッパー　HR-310N



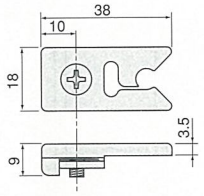

（単位：mm）

- 材　質：ジュラコン/鋼
- 仕　上：DG色・グレー
- 入　数：100個

■HR引分け用ストッパー　HR-375



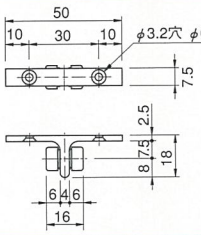

木口付け吊り車専用です。
ストッパーには音鳴り防止、衝撃吸収用の緩衝材が取付けています。

（単位：mm）

- 材　質：アルミ押出し材/合成ゴム
- 仕　上：アルマイト・黒
- 入　数：50個

添付ネジ：＋皿タッピングねじ3×20

■下部ガイド　KSD-400



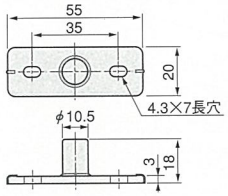

（単位：mm）

- 材　質：6ナイロン
- 仕　上：乳白色
- 入　数：50個

添付ネジ：＋トラスタッピングねじ4×25

■前後調整付き下部ガイド　HR-440



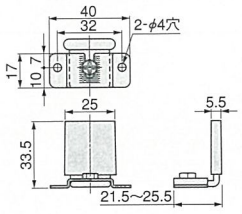

（単位：mm）

- 材　質：鋼/ジュラコン
- 仕　上：アンバー塗装（ジュラコン部は黒）
- 入　数：50個

添付ネジ：＋ナベタッピングねじ3×20

＊前後調整には専用工具AFD-600が必要になります。（97ページ参照）

●レール仕様表

■上部レール　HR-100



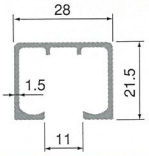

（単位：mm）

- 材　質：アルミ押出し出し材
- 仕　上：シルバー・ステンカラー
  アンバー・ホワイト
- サイズ：900mm/1800mm/2000mm/2700mm/
  3000mm/3600mm/4000mm
  ＊900mm、2000mm、3000mm、4000mmは
  シルバーとアンバーのみ
- ねじ穴：φ5.5穴　φ7.5皿
- ねじ穴間隔：300mm
- 入　数：20本

■上部レール　HR-150



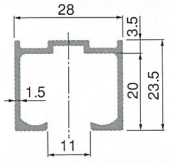

（単位：mm）

- 材　質：アルミ押出し出し材
- 仕　上：シルバー・アンバー
  ホワイト
- サイズ：1800mm/2700mm/
  3600mm
- ねじ穴：φ5.5穴　φ7.5皿
- ねじ穴間隔：300mm
- 入　数：20本

●設計・施工ガイドがあります。必要な方は弊社営業員までお問合せください。

WU-194 AFD引戸system 収納引戸（中量用）

収納引戸（中量用）は、戸の重量20kgまでの一般的な収納引戸に適したタイプです。
上部吊り車が戸の裏面に付くため、表面から見えず、スッキリした仕上がりが期待できます。
●対応範囲：引戸の重量=20kg以下/1枚
引戸の厚さ=25㎜以上

●金具の使用場所

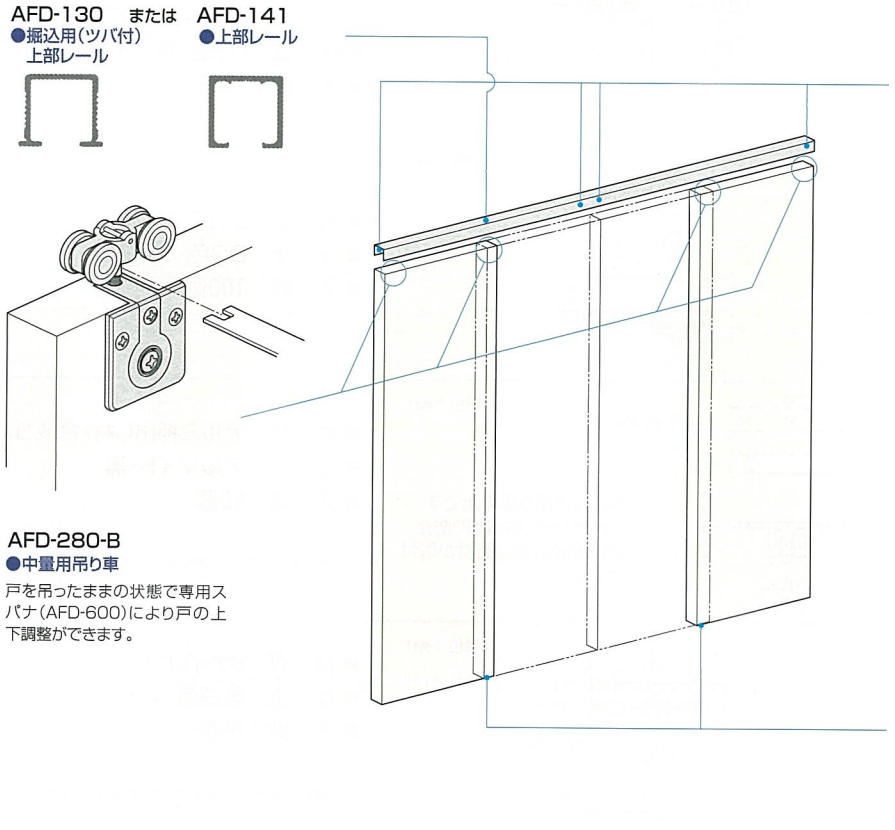

AFD-280-B
●中量用吊り車
戸を吊ったままの状態で専用スパナ(AFD-600)により戸の上下調整ができます。

CD-1600N
●AFD-130及び141用ストッパー
レールの端部に(あるいは中央部に)取り付け、開閉の際、直接に戸が枠に(あるいは戸同士が)当たらないように、吊り車の走行をストップさせます。取付けは、レールにねじを食い込ませて固定します。



KSD-400
●下部ガイド
下部ガイドは、この他にも用途に応じた多くの機種を揃えてあります。

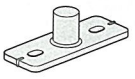

●金具のセット例

使用金具の種類 / 引戸の形式	上部レール AFD-130 または AFD-141	中量用吊り車 AFD-280-B	上部ストッパー CD-1600N	下部ガイド KSD-400 または NSD-401
1本引き	1,820 mm 1本	2個	2個	1個
2本引違い	1,820 mm 2本	4個	4個	2個
2本引分け	3,640 mm 1本	4個	4個	2個

＊上記セット例は各引戸タイプを構成する金具とその必要数を示しています。セット梱包状態を示しているわけではありません。

AFD 収納引戸金具仕様表

■中量用吊り車　AFD-280-B（樹脂ベアリング）

（単位：mm）



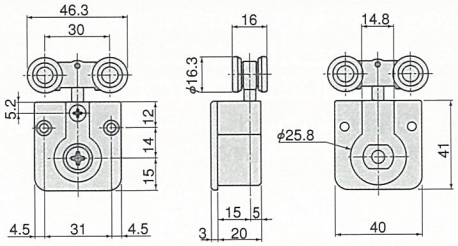

- 材　質：本体＝66ナイロン/亜鉛ダイカスト/鋼
  カップ＝6ナイロン
  車輪＝ジュラコン/鋼
- 仕　上：黒色
- 入　数：10個

■上部ストッパー　CD-1600N

（単位：mm）



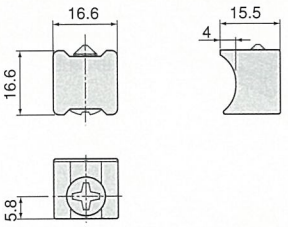

- 材　質：6ナイロン/鋼
- 仕　上：茶色
- 入　数：100個

■下部ガイド　KSD-400

（単位：mm）



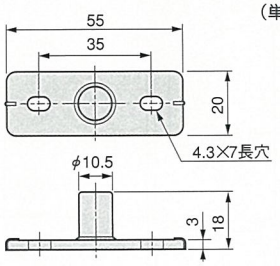

- 材　質：6ナイロン
- 仕　上：乳白色
- 入　数：50個

添付ネジ：+トラスタッピングねじ4×25

■下部ガイド　NSD-401

（単位：mm）



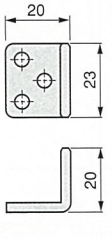

- 材　質：鋼
- 仕　上：クロメート
- 入　数：50個

添付ネジ：+丸木ねじ3.8×20

■専用スパナ　AFD-600

（単位：mm）



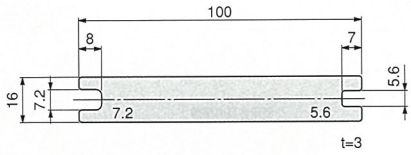

- 材　質：鋼
- 仕　上：クロメート
- 入　数：50個

●レール仕様表

■上部レール　AFD-130　掘込用（ツバ付）

（単位：mm）



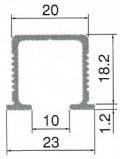

- 材　質：アルミ押し出し材
- 仕　上：シルバー・アンバー
- サイズ：910mm/1820mm/
  2730mm/3640mm
- ねじ穴：φ5.5穴　φ7.5皿
- ねじ穴間隔：300mm
- 入　数：30本

■上部レール　AFD-141

（単位：mm）



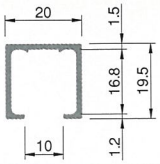

- 材　質：アルミ押し出し材
- 仕　上：シルバー・ステンカラー
  アンバー
- サイズ：1820mm/2730mm/
  3640mm
- ねじ穴：φ5.5穴　φ7.5皿
- ねじ穴間隔：300mm
- 入　数：30本

●設計・施工ガイドがあります。必要な方は弊社営業員までお問合せください。

WU-195 AFD折戸system 収納（中量用） 上吊式/フリーオープン

「AFD収納折戸・中量用」タイプは、上部吊り車に車輪径が小さくてベアリング入りの4輪車を使用しています。
そのためコンパクトなレールが使用でき、20kg（折戸1組）までの折戸に対応できます。
また、金具が戸の裏面側に付くタイプのため、表面から金具が見えずスッキリ仕上がり、かつ戸先に思い切ったR面やC面加工ができるなど、デザイン的に自由度の高い設計が可能です。
●対応範囲：折戸1組の重量=20kg以下　戸の厚み=24㎜以上　折戸1組の戸幅=900㎜以下
＊折戸1組とは2枚の戸板を丁番により接続した状態を示しています。なお、折戸を構成する戸の枚数は2枚に限ります。3枚以上の連結はできません。

●金具の使用場所

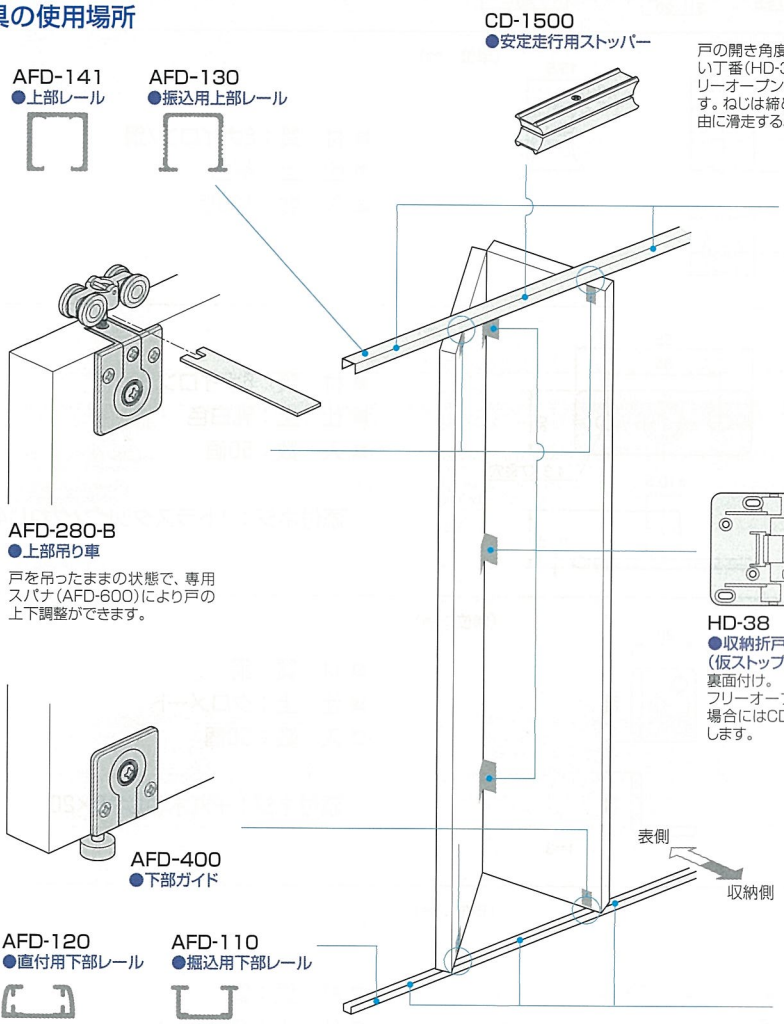

●金具のセット例

■右欄の金具セット例中の「折戸の形式」A～Eタイプには次のような特長があります。
Aタイプ=CD-1500+HD-38によるフリーオープン専用タイプ。
Bタイプ=CD-1500+HD-38によるフリーオープンと吊元固定の使い分けができるタイプ。
Cタイプ=50°ストップ機能付き丁番使用によるフリーオープン専用タイプ。
Dタイプ=50°ストップ機能付き丁番使用によるフリーオープン専用タイプ。戸と枠を当てないために両端にストッパーを使用。ただし吊元固定タイプにはできません。
Eタイプ=50°ストップ機能付き丁番使用によるフリーオープンと吊元固定タイプの使い分けができるタイプ。

使用金具の種類 / 折戸の形式		上部レール	下部レール	上部吊り車	上部ストッパー	左右移動安定走行用金具	収納用丁番（ストップ機構なし）	収納用丁番（50°ストップ機構付き）	下部ガイド	下部ストッパー
		AFD-130 または AFD-141	AFD-110 または AFD-120	AFD-280-B	CD-1600N	CD-1500	HD-38	HD-50	AFD-400	AFD-320
1組	Aタイプ	910 mm	900 mm	2個	–	1個	3個	–	2個	–
	Bタイプ	910 mm	900 mm	2個	2個	1個	3個	–	2個	3個
	Cタイプ	910 mm	900 mm	2個	–	–	–	3個	2個	–
	Dタイプ	910 mm	900 mm	2個	2個	–	–	3個	2個	2個
	Eタイプ	910 mm	900 mm	2個	3個	–	–	3個	2個	3個
2組	Aタイプ	1,820 mm	1,800 mm	4個	–	2個	6個	–	4個	–
	Bタイプ	1,820 mm	1,800 mm	4個	2個	2個	6個	–	4個	4個
	Cタイプ	1,820 mm	1,800 mm	4個	–	–	–	6個	4個	–
	Dタイプ	1,820 mm	1,800 mm	4個	2個	–	–	6個	4個	2個
	Eタイプ	1,820 mm	1,800 mm	4個	4個	–	–	6個	4個	4個

AFD 収納折戸金具仕様表

■中量用吊り車　AFD-280-B（樹脂ベアリング）20kg折戸用　（単位：mm）



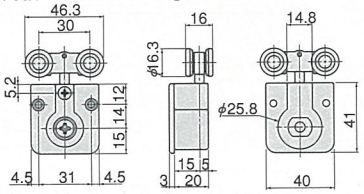

■ 材質：本体＝66ナイロン/亜鉛ダイカスト/鋼　カップ＝6ナイロン
車輪＝ジュラコン/鋼　■ 仕上：黒色　■ 入数：10個

■上部ストッパー　CD-1600N　（単位：mm）



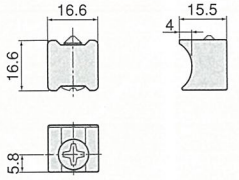

■ 材質：6ナイロン/鋼　■ 仕上：茶色　■ 入数：100個

■下部ガイド　AFD-400　（単位：mm）



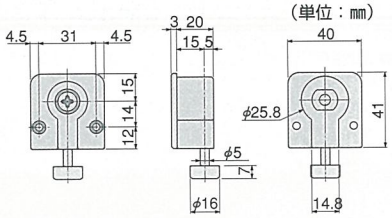

■ 材質：本体＝亜鉛ダイカスト/鋼　カップ＝6ナイロン
コロ＝6ナイロン　■ 仕上：黒色　■ 入数：14個

■下部ストッパー　AFD-320　（単位：mm）



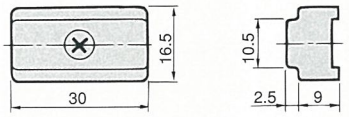

■ 材質：6ナイロン/鋼　■ 仕上：茶色　■ 入数：100個

■収納用丁番　HD-38（ストップ機構なし）　（単位：mm）



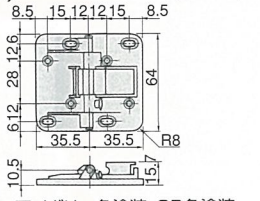

■ 材質：本体＝亜鉛ダイカスト/66ナイロン　■ 仕上：アイボリー色塗装・GB色塗装
■ 添付ネジ：＋皿タッピングねじ3×20　■ 入数：18個

■収納用丁番　HD-50（50°ストップ機構付き）　（単位：mm）



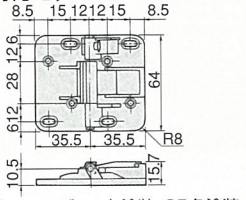

■ 材質：本体＝亜鉛ダイカスト/66ナイロン　■ 仕上：アイボリー色塗装・GB色塗装
■ 添付ネジ：＋皿タッピングねじ3×20　■ 入数：18個

■安定走行用ストッパー　CD-1500　（単位：mm）



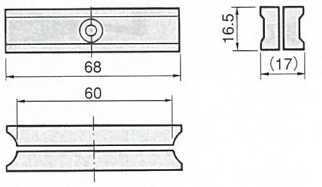

■ 材質：6ナイロン/鋼　■ 仕上：茶色　■ 入数　40個

■専用スパナ　AFD-600　（単位：mm）



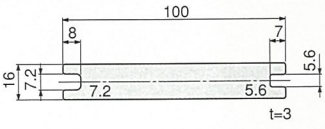

■ 材質：鋼　■ 仕上：クロメート　■ 入数：50個

●レール仕様表

■上部レール　AFD-130　掘込用（ツバ付）　（単位：mm）



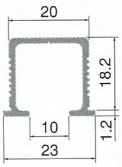

■ 材　質：アルミ押し出し材
■ 仕　上：シルバー・アンバー
■ サイズ：910mm/1820mm
/2730mm/3640mm
■ ねじ穴：φ5.5穴　φ7.5皿
■ ねじ穴間隔：300mm
■ 入　数：30本

■上部レール　AFD-141　（単位：mm）



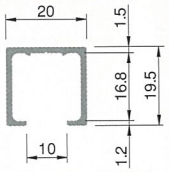

■ 材　質：アルミ押し出し材
■ 仕　上：シルバー・アンバー
■ サイズ：1820mm/2730mm
/3640mm
■ ねじ穴：φ5.5穴　φ7.5皿
■ ねじ穴間隔：300mm
■ 入　数：30本

■下部レール　AFD-110　掘込用　（単位：mm）



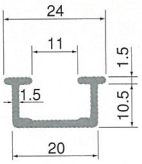

■ 材　質：アルミ押し出し材
■ 仕　上：シルバー・アンバー
■ サイズ：900mm/1800mm
/2700mm/3600mm
■ ねじ穴：φ5.5穴　φ7.5皿
■ ねじ穴間隔：300mm
■ 入　数：30本

■下部レール　AFD-120　直付用　（単位：mm）



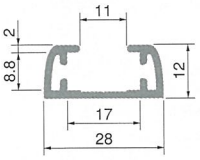

■ 材　質：アルミ押し出し材
■ 仕　上：シルバー・アンバー
■ サイズ：1800mm/2700mm
/3600mm
■ ねじ穴：φ5.5穴　φ7.5皿
■ ねじ穴間隔：300mm
■ 入　数：30本

●設計・施工ガイドがあります。必要な方は弊社営業員までお問合せください。

WU-20 仏間シャッター





イメージ

材質：鋼
仕上：ユニクロ
取付けビス付　1セット袋入り

（単位：mm）

サイズ	
高さ(H)	奥行開寸法
900	520
1050	575
1200	665

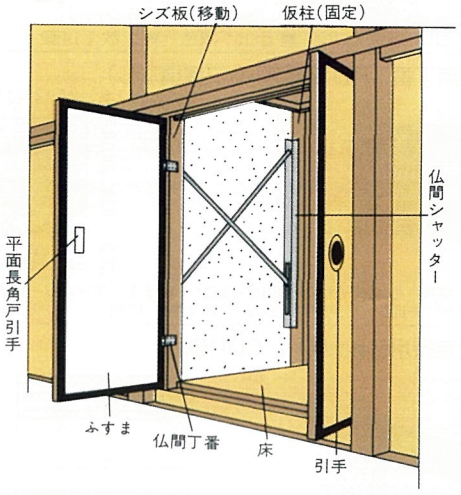

*仏間丁番が必要です。

WU-21 アルミスライドシャッター



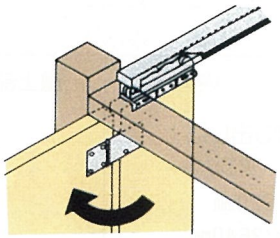

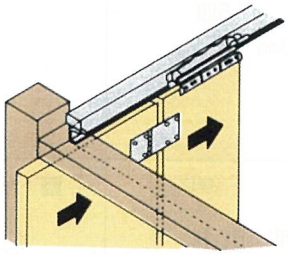

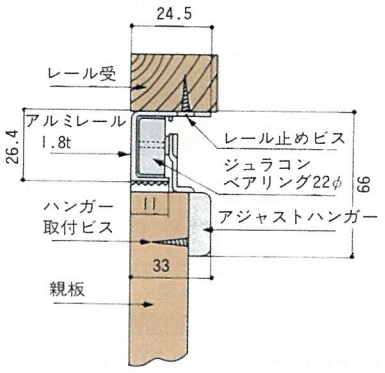

材質：アルミニウム
仕上：生地
*高さは自由自在です。(丁番も入用)

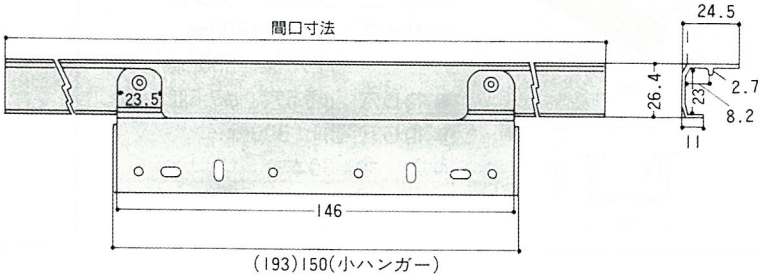

（単位：mm）

奥行	開口寸法(両開)	許容重量
700	3尺用	20kg
900	4尺用	20kg
1200	6尺用	20kg

軽くあきます
吊式引戸です。



イメージ

■特長

1.吊式なので非常にスムーズに動きます。
2.底板面にレールをつけないのでフラットになり掃除も簡単です。

WU-35 アルミフロンタルレール（WS-3481）

（単位：mm）



材質：アルミニウム
仕上：B2シルバー
長さ：3640mm
入数：80本

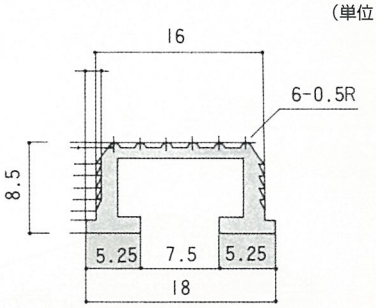

WU-36 フロンタル Ⅰ

（単位：mm）



材質：ABS樹脂
仕上：茶
入数：100個

A	B	C	D	E	F	φG
33	21	6.5	13	6.5	12	10

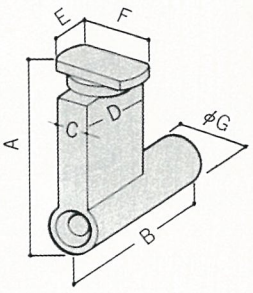

WU-34 ガイドピン　TG-1

（単位：mm）



材質：真鍮
仕上：生地
入数：1000個

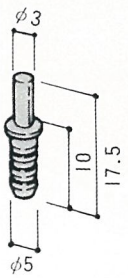

WU-39 ガイドピン

（単位：mm）



材質：真鍮
仕上：ニッケル
入数：500個

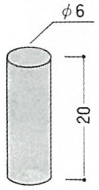

スライド書庫金具



イメージ

スライド書庫金具

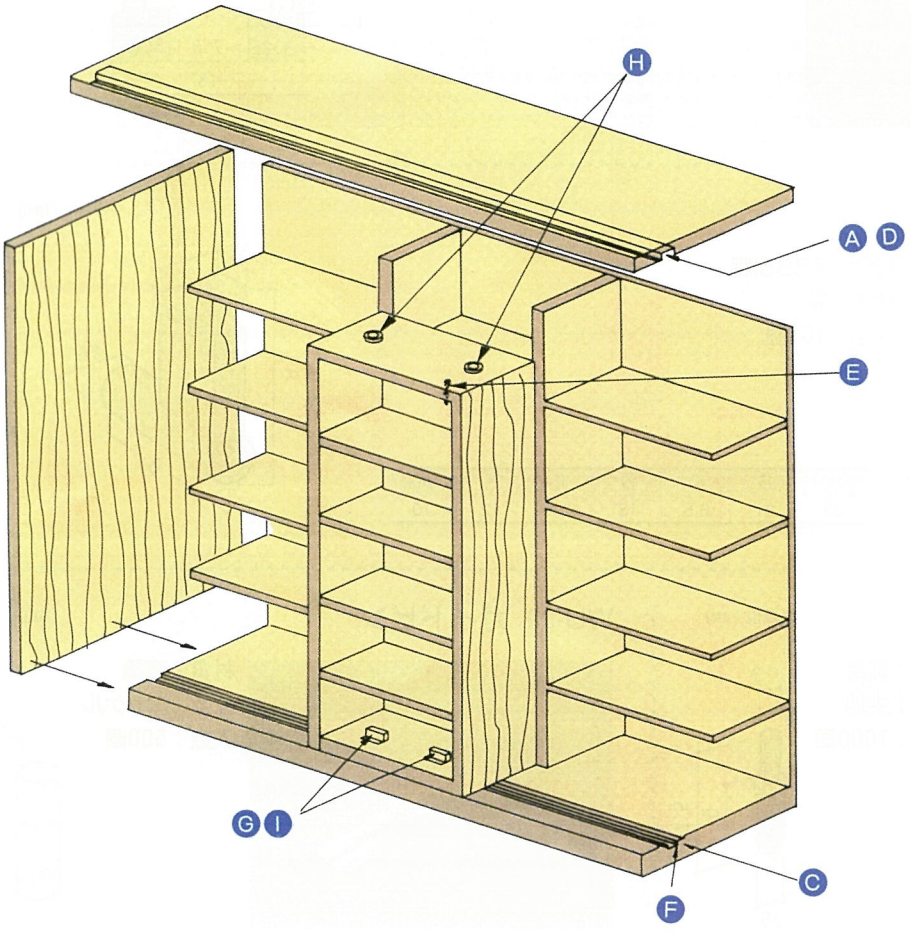

標準使用金具

①スライド１の場合

スライド ➡

A	1
C	1
D	2
E	1
F	2
H	2
GI（いずれか）	2

②スライド２の場合

スライド ⟷ スライド

A	1
C	1
D	4
E	2
F	4
H	4
GI（いずれか）	4

③スライド３の場合

スライド ⟷ スライド スライド

A	1
C	1
D	2
E	3
F	6
H	6
GI（いずれか）	6

WU-22 Ⓐ上用レール（WS-3320）

（単位：mm）



材質：アルミニウム
仕上：B2シルバー・GB
長さ：3640mm
入数：80本

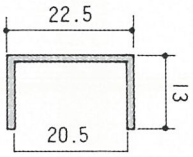

WU-24 Ⓒ下用レール（WS-3098）

（単位：mm）



材質：アルミニウム
仕上：B2シルバー・GB
長さ：3640mm
入数：80本

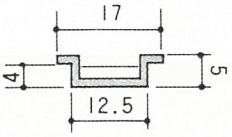

WU-30 Ⓘ A型アジャスター車

（単位：mm）



材質：鋼
：ジュラコン
（ベアリング入）
仕上：三価クロメート
入数：25個

＊上下調整±5mm
＊輸送中の調整ビスの
ズレ脱落がありません。

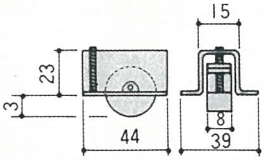

WU-25 Ⓓストッパー（上レール用）

（単位：mm）



材質：真鍮
仕上：生地
入数：50個

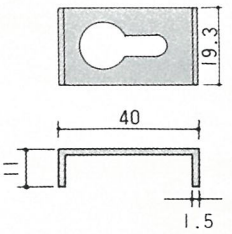

WU-26 Ⓔストッパー（ボックス用）

（単位：mm）



材質：真鍮
仕上：生地
入数：200個

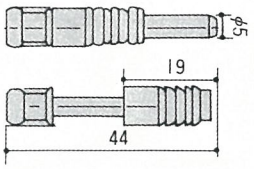

WU-27 Ⓕストッパー（下レール用）

（単位：mm）



材質：ABS樹脂
仕上：茶
入数：1000個

＊下用レールの両端に取付

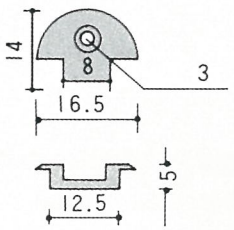

WU-28 Ⓖ No267車

（単位：mm）



材質：鋼
：ジュラコン
（ベアリング入）
仕上：クロメート
入数：50個

＊軽量扉用
＊車＝ベアリングなしもあります。

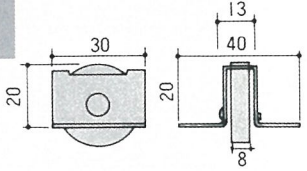

WU-29 Ⓗガイドローラー（上レール用）

（単位：mm）



材質：鋼
：ジュラコン
仕上：白・ユニクロ
入数：200個

＊ストッパー（ボックス用）
と合せて使用して下さい。

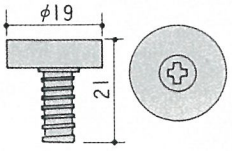

WU-40 V型レール 12㎜(埋込)



材質：アルミニウム　　材質：真鍮
仕上：シルバー・アンバー　　仕上：生地

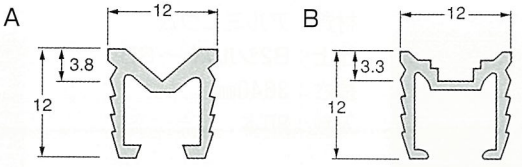

(単位：㎜)

長さ	アルミ品番	形状	真鍮品番	形状	アルミ品番	形状	真鍮品番	形状
1830	UA1218	A	UB1218	A	TA1218	B	TB1218	B
2740	UA1227	A	UB1227	A	TA1227	B	TB1227	B
3660	UA1236	A	UB1236	A	TA1236	B	TB1236	B
2010	UA1220	A	UB1220	A	TA1220	B	TB1220	B
3010	UA1230	A	UB1230	A	TA1230	B	TB1230	B
4020	UA1240	A	UB1240	A	TA1240	B	TB1240	B

WU-41 V型レール 9㎜(埋込)



材質：アルミニウム　　材質：真鍮
仕上：シルバー・アンバー　　仕上：生地

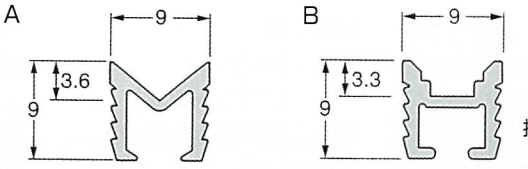

(単位：㎜)

長さ	アルミ品番	形状	真鍮品番	形状	アルミ品番	形状	真鍮品番	形状
1830	UA918	A	UB918	A	TA918	B	TB918	B
2740	UA927	A	UB927	A	TA927	B	TB927	B
3660	UA936	A	UB936	A	TA936	B	TB936	B
2010	UA920	A	UB920	A	TA920	B	TB920	B
3010	UA930	A	UB930	A	TA930	B	TB930	B
4020	UA940	A	UB940	A	TA940	B	TB940	B

WU-42 V型レール 12㎜(袖付)



材質：アルミニウム　　材質：真鍮
仕上：シルバー・アンバー　　仕上：生地

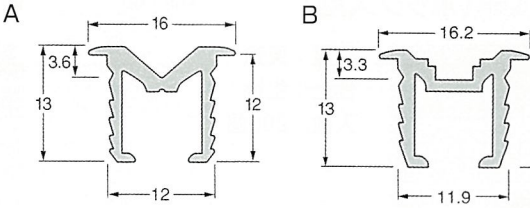

(単位：㎜)

長さ	アルミ品番	形状	真鍮品番	形状	アルミ品番	形状	真鍮品番	形状
1830	DUA1218	A	—	—	DTA1218	B	DTB1218	B
2740	DUA1227	A	—	—	DTA1227	B	DTB1227	B
3660	DUA1236	A	—	—	DTA1236	B	DTB1236	B
2010	DUA1220	A	DUB1220	A	DTA1220	B	DTB1220	B
3010	DUA1230	A	DUB1230	A	DTA1230	B	DTB1230	B
4020	DUA1240	A	DUB1240	A	DTA1240	B	DTB1240	B

WU-43 V型レール 9㎜(袖付)



材質：アルミニウム　　材質：真鍮
仕上：シルバー・アンバー　　仕上：生地

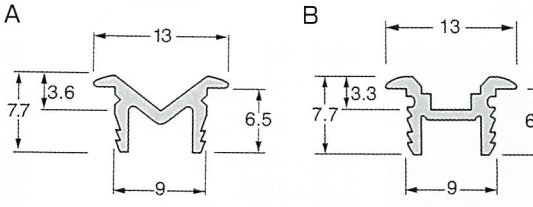

(単位：㎜)

長さ	アルミ品番	形状	アルミ品番	形状	真鍮品番	形状
1830	DUA618	A	DTA618	B	DTB618	B
2740	DUA627	A	DTA627	B	DTB627	B
3660	DUA636	A	DTA636	B	DTB636	B
2010	DUA620	A	DTA620	B	DTB620	B
3010	DUA630	A	DTA630	B	DTB630	B
4020	DUA640	A	DTA640	B	DTB640	B

WU-196 エイトワン戸車（BR入）



材質：車=ジュラコン
枠=SUS304
Vレール用
耐荷重（2個）=40kg

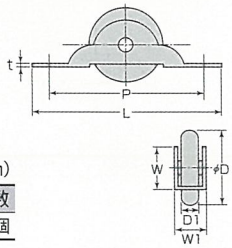

（単位：mm）

呼称	L	P	φD	D1	W	W1	t	入数
33	70	57	33	9	18	14	1.5	20個

WU-197 シマール戸車（BR入）



材質：車=ジュラコン
枠=SUS304
Vレール用
耐荷重（2個）=40kg

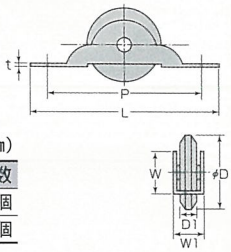

（単位：mm）

呼称	L	P	φD	D1	W	W1	t	入数
33	70	57	33	8	18	14	1.5	20個
36	76	66	36	8	21	14	1.5	20個

WU-46 ステンレス戸車



材質：SUS304
仕上：ミガキ
入数：12個
＊丸・平アリ

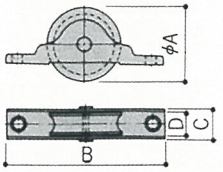

（単位：mm）

呼称	φA	B	C	D
33	30	69	12	9
36	35	75	15	11

WU-45 ショーレックス戸車（平車）

（単位：mm）



材質：樹脂/鋼
仕上：オレンジ/ユニクロ
入数：100個

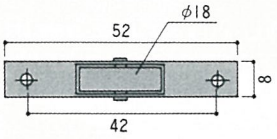

WU-121 鉄枠V戸車



材質/仕上：車=ジュラコン
枠=クロメート（鋼）

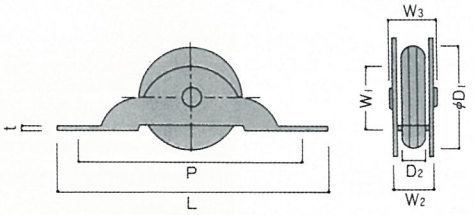

（単位：mm）

呼称	L	P	φD1	D2	W1	W2	W3	t	耐荷重（2ヶ）	入数
25	60	49	25	8	15	12	15	1.2	20kg	20個
30	69	56	30	8	18	13	16	1.6	25kg	20個
33	76	62	33	9	21	14	17	1.6	30kg	20個

WU-198 木口調整式戸車（CVRT28-2D-16）

（単位：mm）



材　質：枠=6ナイロン/スチール
車=ジュラコン
仕　上：ライトブラウン（LB）
ミディアムブラウン（MB）
ブラウンアンバー（BA）
サイズ：28mm
入　数：20個

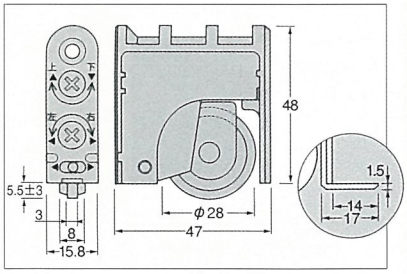

取付方法

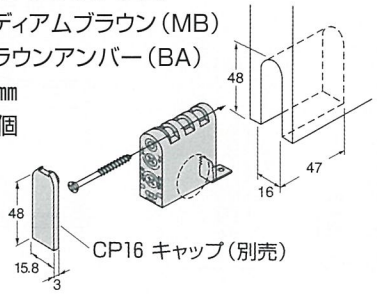

WU-199 アルミ55号掘込直立上レール

（単位：mm）



材質：アルミニウム
仕上：バフシルバー・ブロンズ
長さ：1820mm/3640mm
入数：10本

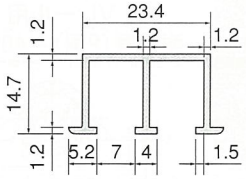

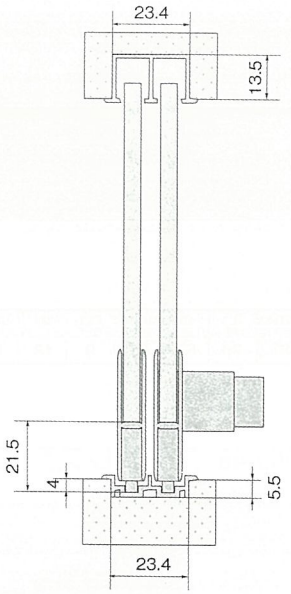

WU-200 アルミ55号掘込直立下レール



材質：アルミニウム
仕上：バフシルバー・ブロンズ
長さ：1820mm/3640mm
入数：10本

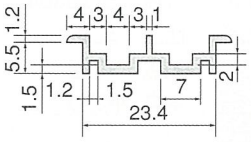

WU-201 アルミ5mm用　40mm Hハカマ

（単位：mm）





材質：アルミニウム
仕上：バフシルバー・ブロンズ　　平車用
長さ：2000mm
入数：10本

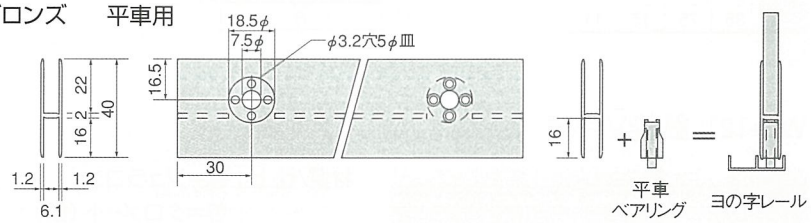

- 鍵穴付無のご指定ください。
- 端を10mm切り落してご使用ください。
- 右前設定で鍵穴加工しています。
- 鍵前部分にはわずかな切り欠きが必要です。
- 切り欠き不要のクッションが別売りであります。

端を10mm切り落してください

断面が変形している場合がございますので10mm切り落してください。
重なり40mmになります。

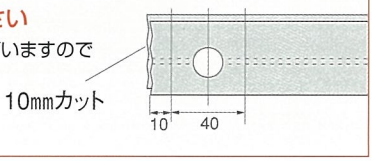

WU-202 アルミ5mm用　40mm Hハカマ用取付ベアリング

（単位：mm）



呼　　称	カバーの仕上	入数
平車カバー付　AL405H-5	ヘアーライン	50個
平車カバー付　AL405BR-5	ブロンズ	50個
平車カバー無　AL405-1		50個

平車

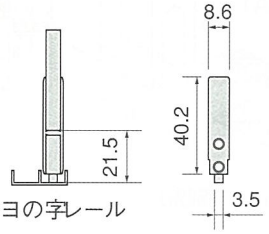

カバー付

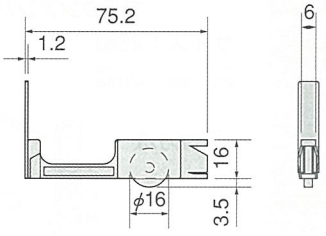

カバー無

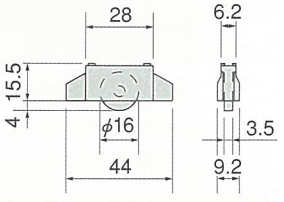

WU-203 アルミ5㎜家具用 掘込上レール

（単位：㎜）



材質：アルミニウム
仕上：バフシルバー
長さ：1820㎜/3640㎜
入数：10本

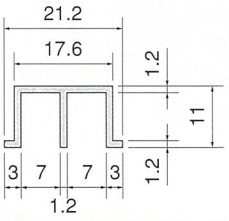


イメージ

WU-204 アルミ5㎜家具用 掘込下レール

（単位：㎜）



材質：アルミニウム
仕上：バフシルバー
長さ：1820㎜
入数：10本

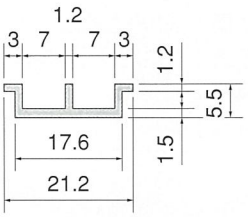

WU-205 アルミ5㎜掘込ローラー用上レール

（単位：㎜）



材質：アルミニウム
仕上：バフシルバー
長さ：1820㎜
入数：10本

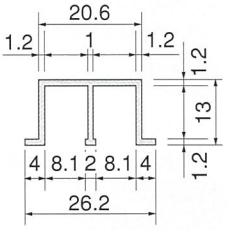

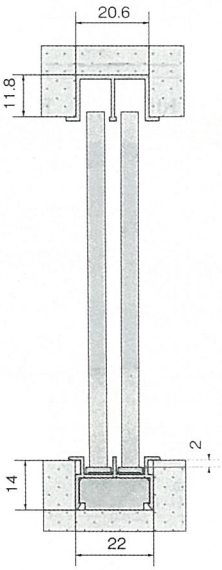

WU-206 アルミSLローラーレール

（単位：㎜）



材質：本体＝アルミニウム
　　車＝ジュラコン
仕上：バフシルバー
長さ：1820㎜
入数：10本

●ローラー（ジュラコン製）付ですのでハカマや
　取付ベアリングが不要で作業が簡単です。
●ハカマを使用しない為、硝子引戸の視界も広くなります。

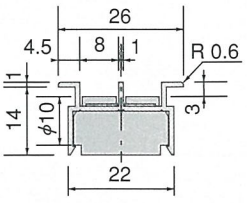

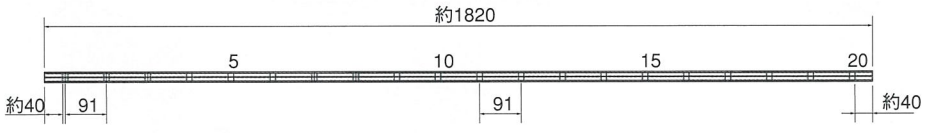

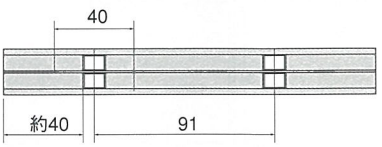

WU-97 ピクチャーレール

（単位：mm）

許容荷重：15kg（P109レール施工上のご注意/参照）

■PR-1CNレール　面設置用・埋込設置用



材質：アルミニウム
仕上：シルバー・ホワイト
入数：5本

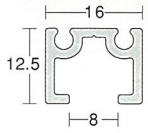

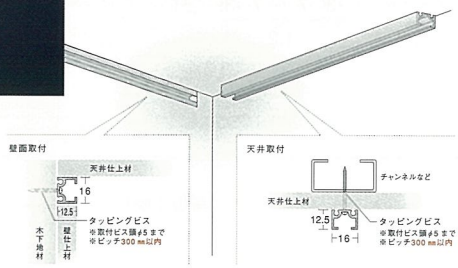

■CR-1C・BR-1Cキャップ



材質：アルミ（CR-1C）
　　スチール（BR-1C）
仕上：シルバー・ホワイト
入数：5セット

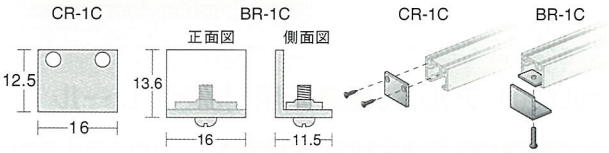

■PR-1Nレール　埋込設置用



材質：アルミニウム
仕上：シルバー・ホワイト
長さ：4000㎜
入数：5本

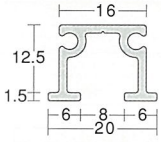

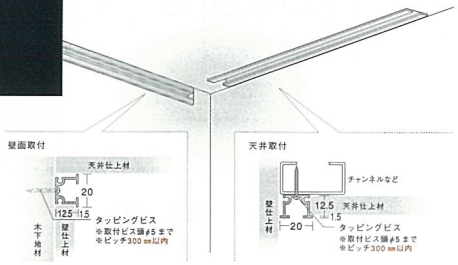

■CR-1キャップ



材質：アルミニウム
仕上：シルバー・ホワイト
入数：5セット



■PA-1Nレール　面設置用



材質：アルミニウム
仕上：シルバー・ホワイト
長さ：4000㎜
入数：5本

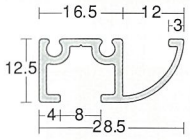

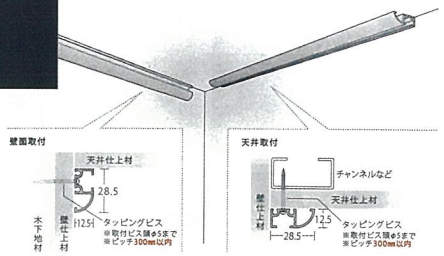

■CA-1Nキャップ



材質：アルミニウム
仕上：シルバー・ホワイト
入数：5セット



■PR-12レール　面設置用



材質：アルミニウム
仕上：シルバー
長さ：4000㎜
入数：5本

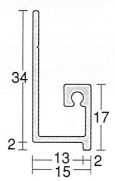

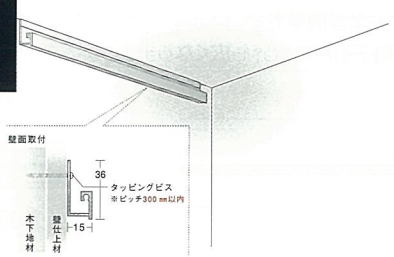

■CR-12キャップ



材質：アルミニウム
仕上：シルバー
入数：5セット

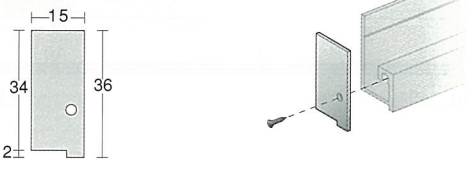

WU-98 レールフック

（単位：㎜）

■PR-6Rフック　固定型　フックタイプ



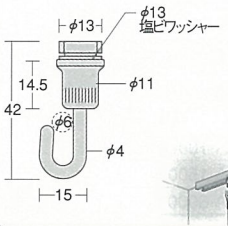



材質：真鍮/ステンレス
仕上：クローム・ホワイト
入数：20個

対応レール：PR-1CN、PR-1N、PA-1N

■PR-14　固定型　フックタイプ



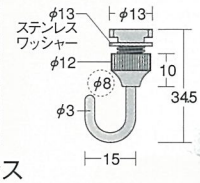



材質：真鍮/ステンレス
仕上：ニッケル
入数：20個

対応レール：PR-1CN、PR-1N、PA-1N

■PR-7　ひっかけ型　フックタイプ



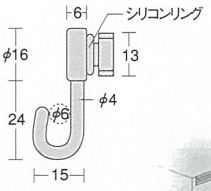



材質：真鍮/ステンレス
仕上：クローム・ホワイト
入数：20個

対応レール：PR-1CN、PR-1N、PA-1N

■PR-19　固定型　フックタイプ



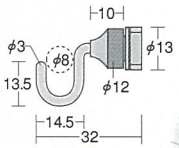



材質：真鍮/ステンレス
仕上：ニッケル
入数：20個

対応レール：PR-1CN、PR-1N、PA-1N

■PR-28A　ひっかけ型　フックタイプ



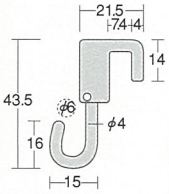



材質：ステンレス
仕上：パールニッケル
入数：20個

対応レール：PR-12

■PR-16　軽量用固定型　ロックタイプ



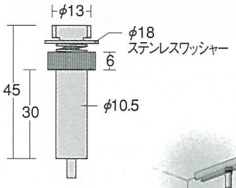



材質：真鍮/ステンレス
仕上：パールニッケル
入数：20個

※φ1.0/φ1.2ワイヤー用

対応レール：PR-1CN、PR-1N、PA-1N

●レール施工上のご注意

★ビス止めピッチと★レール耐荷重について

＊表示のレール耐荷重はレール自身の強度であり、ビス及び取付け部の強度は考慮に含んでおりません。

●16ミリレール〈PR-1CN〉の例★φ3.5～4mmビス（ビス頭φ5まで）をご使用ください。

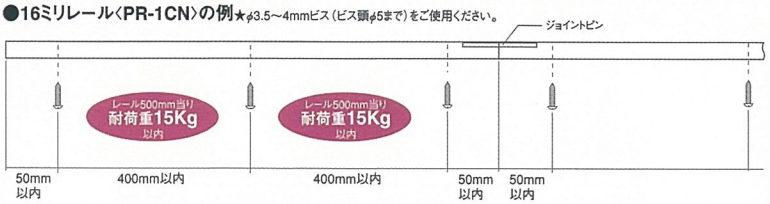

WU-149 寸切ワイヤー

材質：ステンレス　入数：20本



ワイヤー径（φ/㎜）	ワイヤー長（㎜）
1.0	1000
1.5	
2.0	
2.5	
1.0	1500
1.5	
2.0	
2.5	
1.0	3000
1.5	
2.0	
2.5	

WU-150 玉付ワイヤー

材質：ステンレス　入数：20本



ワイヤー径（φ/㎜）	ワイヤー長（㎜）
1.0	1000
1.5	
2.0	
2.5	
1.0	1500
1.5	
2.0	
2.5	
1.0	3000
1.5	
2.0	
2.5	

WU-151 リングワイヤー

材質：ステンレス　入数：20本



ワイヤー径（φ/㎜）	ワイヤー長（㎜）
1.0	1000
1.5	
2.0	
2.5	
1.0	1500
1.5	
2.0	
2.5	
1.0	3000
1.5	
2.0	
2.5	

WU-76 スターロック標準セット　Aタイプ/DAタイプ

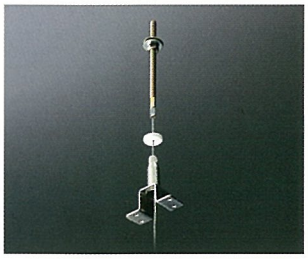

入数：50セット

●Aタイプ

ワイヤー径(φ)	長さ(mm)	呼称
1.5	1000	A-1000
	1500	A-1500
	3000	A-3000

●DAタイプ

ワイヤー径(φ)	長さ(mm)	呼称
2.5	1000	DA-1000
	1500	DA-1500
	3000	DA-3000

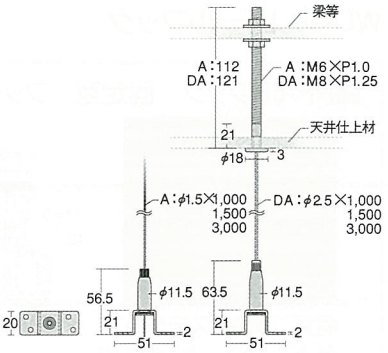

WU-152 スターロック標準セット　Bタイプ/DBタイプ



入数：50セット

●Bタイプ

ワイヤー径(φ)	長さ(mm)	呼称
1.5	1000	B-1000
	1500	B-1500
	3000	B-3000

●DBタイプ

ワイヤー径(φ)	長さ(mm)	呼称
2.5	1000	DB-1000
	1500	DB-1500
	3000	DB-3000

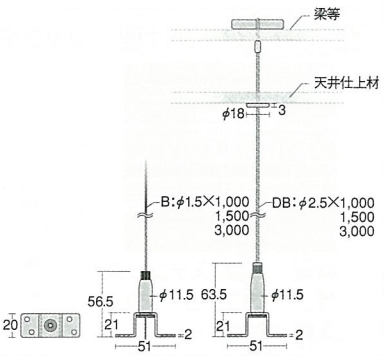

WU-77 スターロック標準セット　Cタイプ



入数：50セット

●Cタイプ

ワイヤー径(φ)	長さ(mm)	呼称
1.5	1000	C-1000
	1500	C-1500
	3000	C-3000

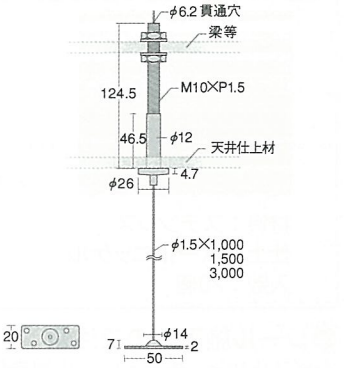

WU-153 スターロック標準セット　Eタイプ



入数：50セット

●Eタイプ

ワイヤー径(φ)	長さ(mm)	呼称
1.0	500	E-500
	1000	E-1000
	1500	E-1500
	3000	E-3000

*M4ボードアンカー別売

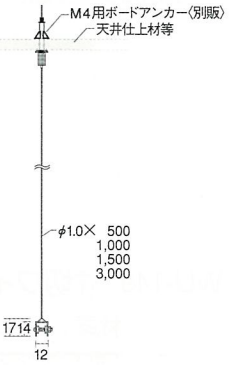

WU-154 スターロック標準セット　EFタイプ



入数：50セット

●EFタイプ

ワイヤー径(φ)	長さ(mm)	呼称
1.0	500	EF-500
	1000	EF-1000
	1500	EF-1500
	3000	EF-3000

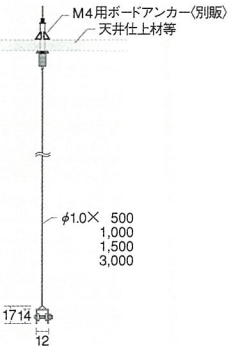

WU-148 スターロック　フリーシステムパーツ

（単位：mm）

■セパレート型ロック　H-9



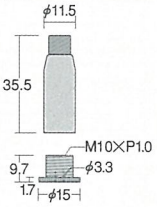

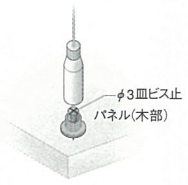

●材質/仕上：真鍮/パールニッケル　入数：50個
●使用可能ワイヤー径：φ1.0～1.5

■ロック　DH-9　スターロック/重量用〈セパレート型〉



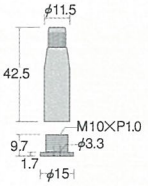



●材質/仕上：鋼/パールニッケル　入数：50個
●使用可能ワイヤー径：φ1.5～2.5

■ロック吊り金具　HS-101
■ロック吊り金具　DHS-101



●材質：真鍮/スチール
●仕上：パールニッケル
●入数：20個
●使用可能ワイヤー径
　*HS-101　φ1.0～1.5
　*DHS-101　φ1.5～2.5

〈HS-101〉

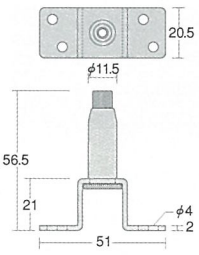

〈DHS-101〉

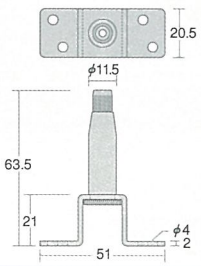

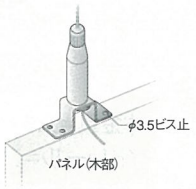

■ロック吊り金具　HS-102
■ロック吊り金具　DHS-102



●材質：真鍮/スチール
●仕上：パールニッケル
●入数：20個
●使用可能ワイヤー径
　*HS-102　φ1.0～1.5
　*DHS-102　φ1.5～2.5

〈HS-102〉

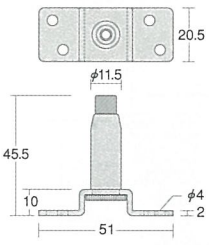

〈DHS-102〉

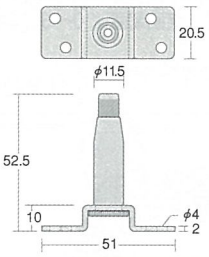

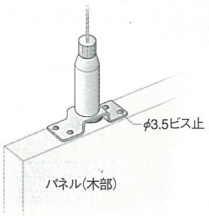

■ロック吊り金具　HS-104
■ロック吊り金具　DHS-104



●材質：真鍮/スチール
●仕上：パールニッケル
●入数：20個
●使用可能ワイヤー径
　*HS-104　φ1.0～1.5
　*DHS-104　φ1.5～2.5

〈HS-104〉

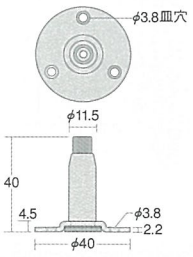

〈DHS-104〉

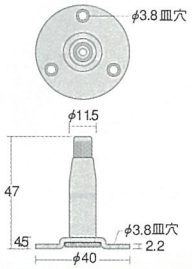

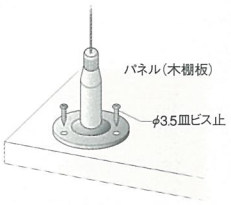

■ロック吊り金具　HS-116
■ロック吊り金具　DHS-116



●材質：真鍮/スチール
●仕上：パールニッケル
●入数：20個
●使用可能ワイヤー径
　*HS-116　φ1.0～1.5
　*DHS-116　φ1.5～2.5

〈HS-116〉

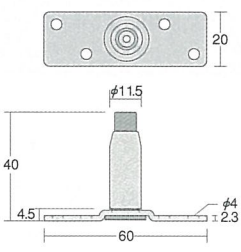

〈DHS-116〉

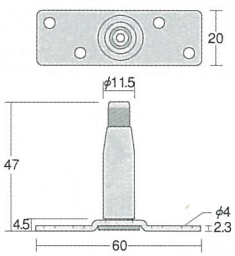



■ロックフック　PR-D4



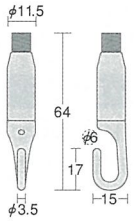



●材質/仕上：真鍮・ステンレス/パールニッケル　入数：20個
●使用可能ワイヤー径：φ1.0～2.0　*ワイヤー貫通可

■ロックフック　PR-D5　ピンカード付



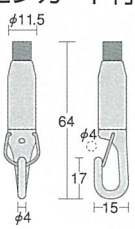



●材質/仕上：真鍮・ステンレス/パールニッケル　入数：20個
●使用可能ワイヤー径：φ1.0～2.0　*ワイヤー貫通可

WU-207 TVスライダー（地上デジタルテレビ対応）



●ガイドレール



●TVスライダー使用例



材質：本体金具=スチール
　　ガイドレール=アルミニウム
仕上：本体金具=アイボリー焼付塗装
　　ガイドレール=B2シルバー

■使用可能液晶テレビ：15吋～22吋　静止荷重：約18kg
■可動範囲:傾斜角度：0～110度　旋回範囲：0～360度

本体金具=W130×D92×H445㎜（使用時）
本体金具=W130×D370×H170㎜（折畳時）
ガイドレール=51.5×18×L478.5㎜

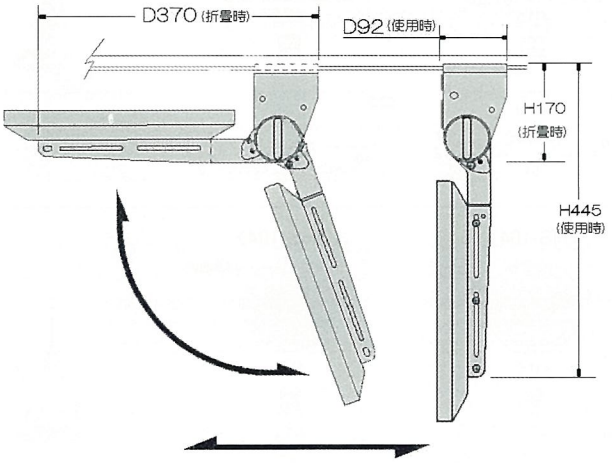

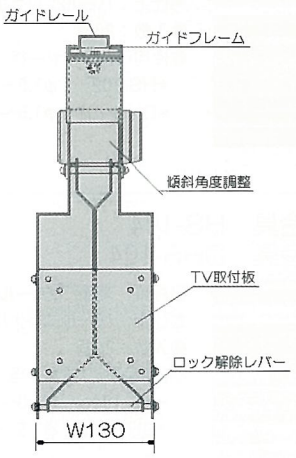

ー特　長ー

●床頭台をはじめ各種キャビネットに薄型液晶テレビの取付けができます。
●視聴する液晶テレビの角度を自在に変えられ、また使用しない時は天板上部分に折畳む事ができる為、空いたカウンター等のスペースを広く使える様になります。

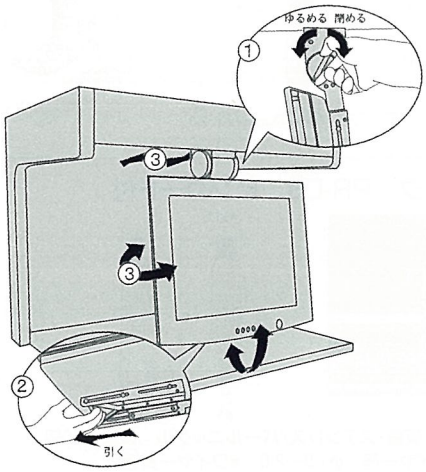

①テレビの角度調整

図1を「ゆるめる」ことでテレビの上下角度を変える事ができます。
また、角度を固定する場合は、右に廻して「閉める」ことで固定できます。

②テレビの収納・引出し

テレビを視聴する際は図2の「バーを引く」事で、TVを降ろせます。
収納する際は、テレビを上にあげ「カチッ!」と音がするまで上げてください。

③テレビのスライド・首振り

テレビを前後に「スライド」できます。
また、テレビを左右に「首振り」させることもできます。

※TV取付板穴ピッチ：75×75㎜・100×100㎜（VESA映像機器世界標準規格）

LOCKS

D
ロック







WE-01 マグネットキャッチ PM-40

（単位：mm）



材　質：本体=ABS樹脂
　　プレート=鋼
仕　上：白・GB
吸着力：1.3kg
入　数：60個・ケース120個

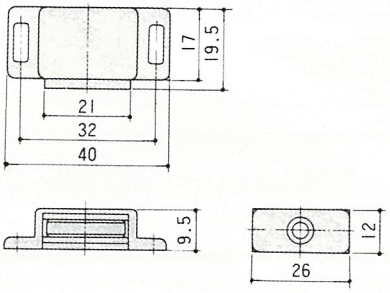

WE-03 マグネットキャッチ PM-50

（単位：mm）



材　質：本体=ABS樹脂
　　プレート=鋼
仕　上：白・GB
吸着力：2kg
入　数：36個・ケース720個

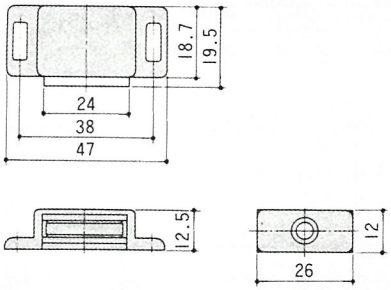

WE-05 マグネットキャッチ PM-70

（単位：mm）



材　質：本体=ABS樹脂
　　プレート=鋼
仕　上：白
吸着力：強力タイプ 6kg
入　数：30個・ケース600個
※SタイプとWタイプがあります。

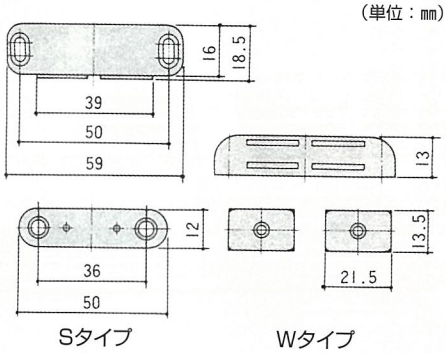

WE-18 マグネットキャッチ 170（埋込式）

（単位：mm）



材　質：本体=ABS樹脂
　　プレート=鋼
仕　上：白・黒・濃茶
吸着力：3.0kg
入　数：100個・ケース200個

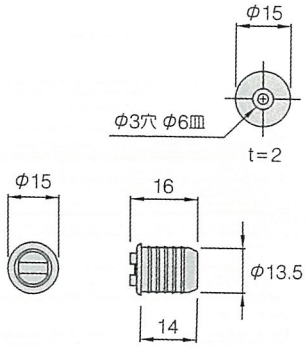

WE-170 3号埋込スライドマグネットキャッチ

（単位：mm）



材　質：本体=ABS樹脂
　　プレート=鋼
仕　上：白・濃茶
吸着力：2.3kg
入　数：120個

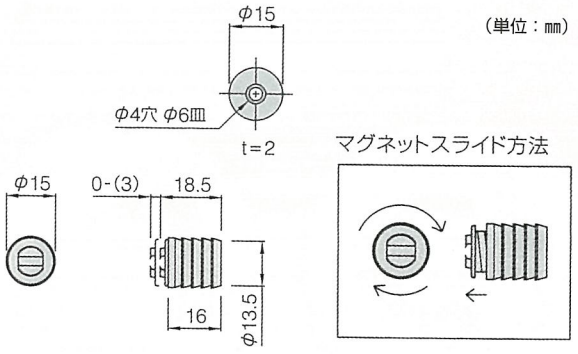

ロック

WE-208 スライドマグネットキャッチ SH-43P



材　質：本体=ABS樹脂
　　プレート=鋼
仕　上：白・黒・茶
吸着力：2.5kg
入　数：120個

（単位：mm）

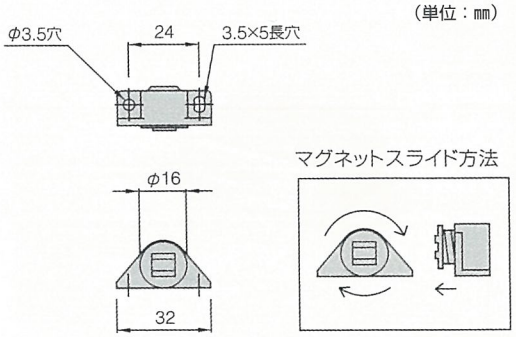

WE-209 スライドマグネットキャッチ SH-43WP



材　質：本体=ABS樹脂
　　プレート=鋼
仕　上：白・黒・茶
吸着力：5.0kg
入　数：60個

（単位：mm）

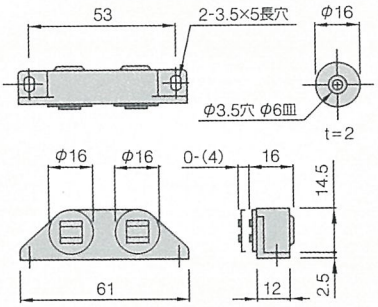

WE-11 マグネットキャッチ 171S



材　質：本体=ABS樹脂
　　プレート=鋼
仕　上：白・黒・濃茶
吸着力：2.5kg
入　数：200個・ケース2000個

（単位：mm）

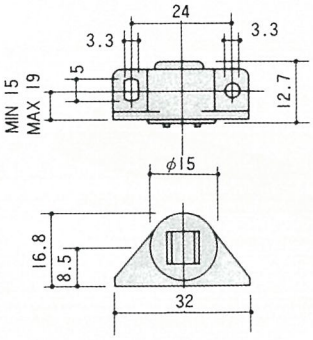

WE-13 マグネットキャッチ 171LW



材　質：本体=ABS樹脂
　　プレート=鋼
仕　上：白・濃茶
吸着力：3.7kg
入　数：50個・ケース500個

（単位：mm）

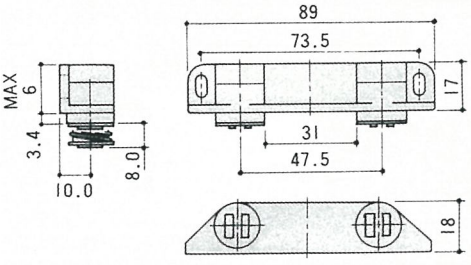

WE-16 マグネットキャッチ N181S



材　質：本体=ABS樹脂
　　プレート=鋼
仕　上：白・濃茶
吸着力：3.0kg
入　数：100個・ケース2000個

（単位：mm）

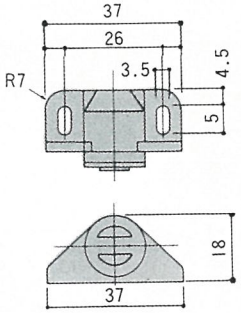

WE-24 マグネットキャッチ M-70



材　質：本体=アルミニウム
　　プレート=鋼
仕　上：生地・金・GB
吸着力：2.5kg
入　数：24個・ケース720個

（単位：mm）

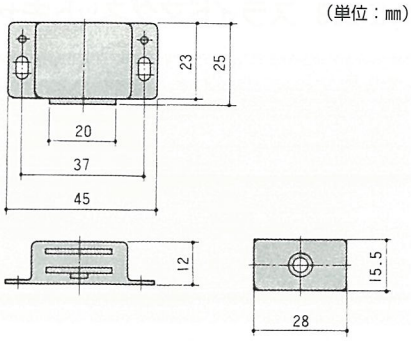

WE-25 マグネットキャッチ M-80



材　質：本体=アルミニウム
　　プレート=鋼
仕　上：生地・金・GB
吸着力：5kg
入　数：24個・ケース480個

（単位：mm）

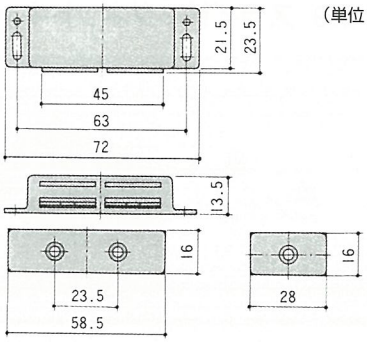

WE-26 マグネットキャッチ A-1



材　質：本体=アルミニウム
　　プレート=鋼
仕　上：金・ニッケル
吸着力：9kg
入　数：30個・ケース300個

（単位：mm）

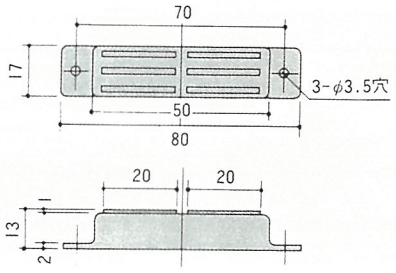

WE-08 マグネットキャッチ SM-81S



材　質：本体=ABS樹脂
　　プレート=鋼
仕　上：白・茶
吸着力：4.5kg
入　数：25個・ケース600個

（単位：mm）

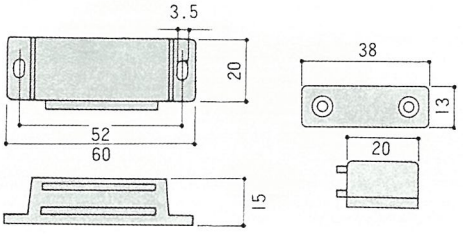

WE-19 マグネットキャッチ 35N



材　質：本体=ABS樹脂
　　プレート=鋼
仕　上：白・茶
吸着力：3.2kg
入　数：50個

（単位：mm）

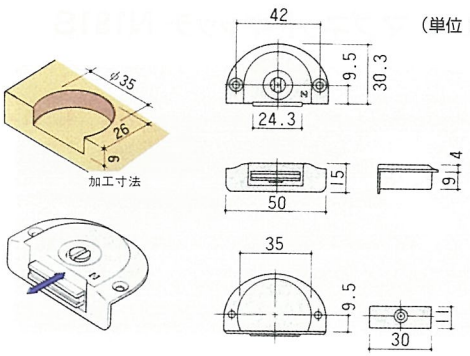

WE-142 薄型スライドキャッチ S



材　質：本体=ABS樹脂
　　プレート=鋼
仕　上：茶・クリーム
吸着力：強　約4.5kg
入　数：50個

（単位：mm）

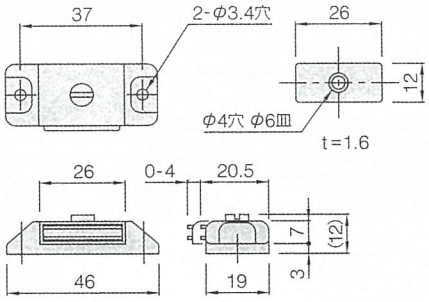

WE-128 スライドキャッチ S・W



材　質：本体=ABS樹脂
　　プレート=鋼
仕　上：茶・クリーム
吸着力：強　約4.5kg
入　数：25個

（単位：mm）

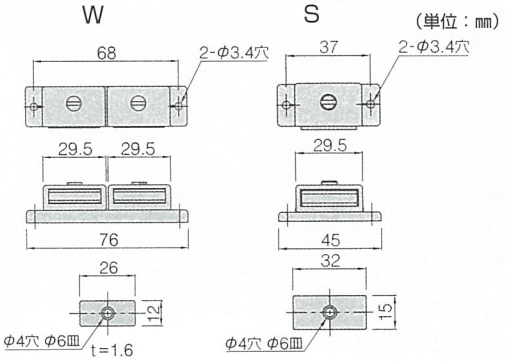

WE-210 フリースライドキャッチ



材　質：本体=ABS樹脂
　　プレート=鋼
仕　上：白・茶・ベージュ
吸着力：1.3kg
入　数：50個
※受注生産の場合もありますので、ご了承下さい。

（単位：mm）

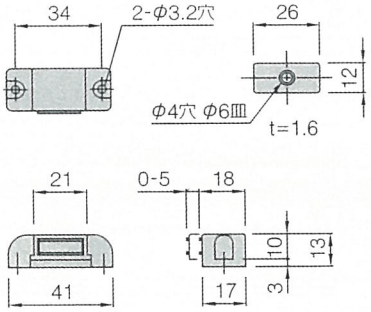

WE-211 マグネットキャッチ SH-35P



材　質：本体=ABS樹脂
　　プレート=鋼
仕　上：白・茶
吸着力：2.0kg
入　数：120個

（単位：mm）

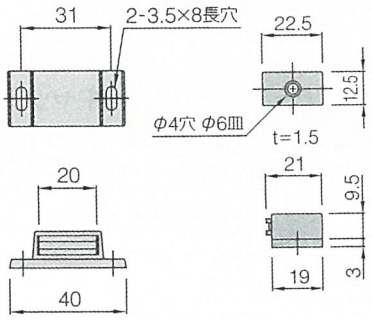

WE-173 マグネットキャッチ SH-35WP



材　質：本体=ABS樹脂
　　プレート=鋼
仕　上：白・茶
吸着力：4.0kg
入　数：60個

（単位：mm）

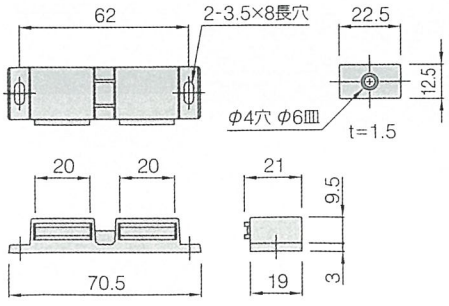

WE-174 MC-06マグネットキャッチ

（単位：mm）



材　質：本体=ABS樹脂
　　プレート=鋼
仕　上：白
吸着力：1.5kg
入　数：10個

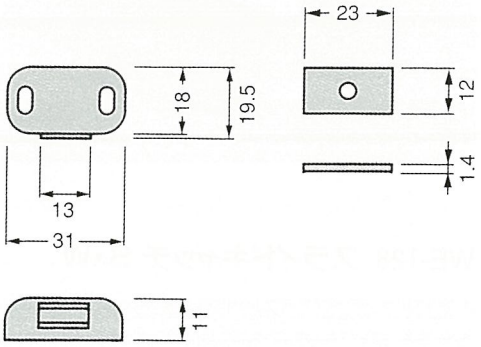

WE-175 クリーンマグネットキャッチ（MC-JM45）

（単位：mm）





材　質：本体=ポリプロピレン
　　磁石=ネオジム
仕　上：ホワイト
吸着力：3.0kg
入　数：100個

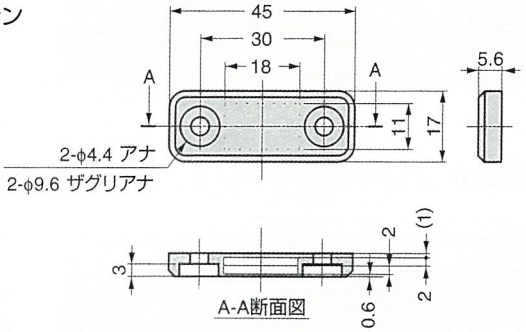

特長

- ●マグネットを樹脂で包んでいるため、錆を防止します。
- ●ネオジム磁石を使用。コンパクトながら高い吸着力が得られます。
- ●厚さ5.6㎜の薄型サイズでスペースを有効に活用できます。
- ●クリーンマグネット受座（MC-JMP45）との組み合わせで使用すると食品機械などに最適です。

用途

- ●耐薬品性に優れ、洗剤などを使う水まわり（洗浄器、キッチン周辺など）に最適なマグネットキャッチです。

WE-176 クリーンマグネットキャッチ受座（MC-JMP45）

（単位：mm）



材　質：本体=ポリプロピレン
　　プレート=鋼
仕　上：ホワイト
入　数：100個

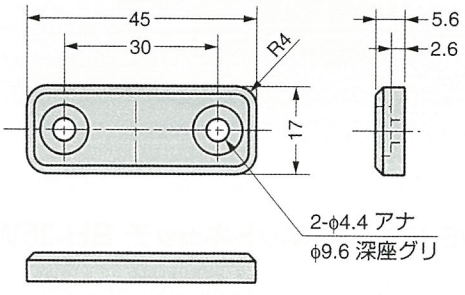

特長

- ●樹脂で外周を覆ったマグネットキャッチ用受座です。
- ●受座を樹脂で包んでいるため、防錆（水分、湿気などが入らない）防塵（金属粉飛散無し）防爆（金属どうしの接触時の火花無し）にすぐれています。
- ●耐薬品性に優れ、水まわり（洗浄器、キッチン周辺など）に最適です。

注意

蒸気や熱湯および水などが常にかかる状態では使用しないでください。また、酸性、塩基性の強い洗剤などは付着させたままにしないでください。

WE-35 マグネラッチ ML-80



材　質：本体=ABS樹脂
　　プレート=鋼
仕　上：白・茶
吸着力：1.6kg
入　数：20個・ケース400個

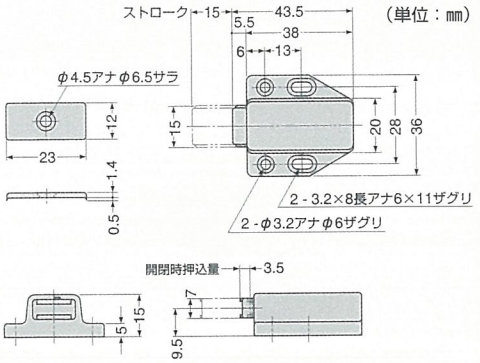

WE-36 マグネラッチ ML-30S



材　質：本体=ABS樹脂
　　プレート=鋼
仕　上：白・茶
吸着力：1.2kg
入　数：50個・ケース750個

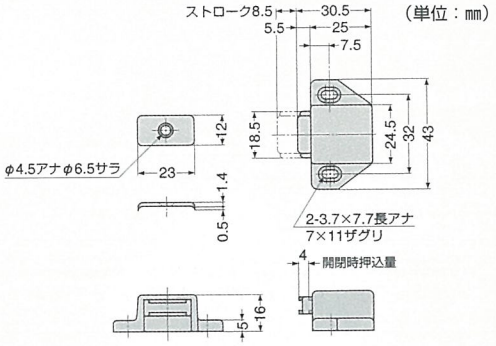

WE-37 マグネラッチ ML-30W



材　質：本体=ABS樹脂
　　プレート=鋼
仕　上：白・茶
吸着力：1.2kg
入　数：30個・ケース450個

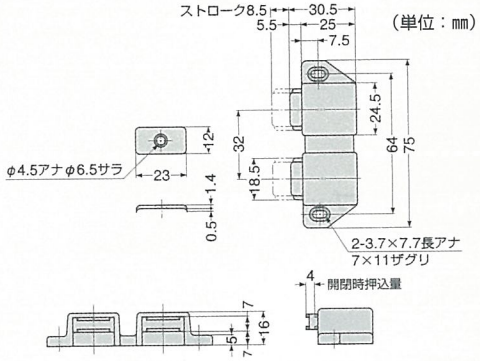

WE-177 大型マグネラッチ ML-120型



材　質：本体=ABS樹脂
　　プレート=鋼
仕　上：白・茶
吸着力：2.4kg
入　数：20個・ケース200個

(単位：mm)

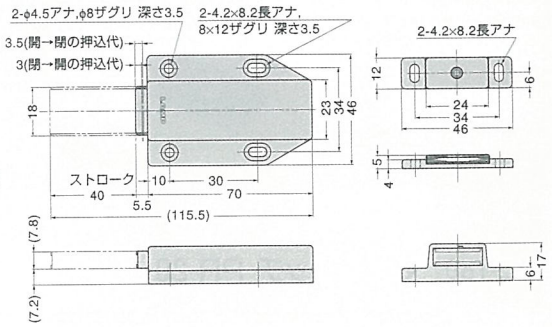

WE-178 マグネットキャッチ用シール

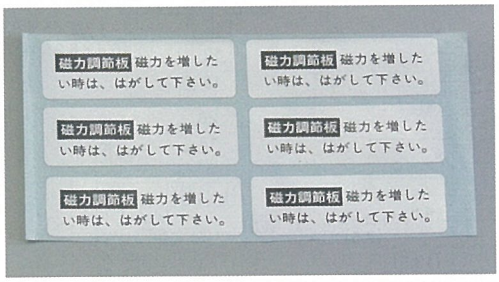

材　質：本体=ABS樹脂
入　数：1シート（20枚）
寸　法：41×13

(単位：mm)

■用途
ストライクに貼る、マグネットの磁力調節板です。
扉に対してマグネットがききすぎている場合にご使用ください。磁力を弱めることができます。

WE-38 マグネラッチ HP-2S



材　質：本体=ABS樹脂
　　プレート=鋼
仕　上：白・黒
吸着力：1.2kg
入　数：100個・ケース400個

（単位：mm）

S

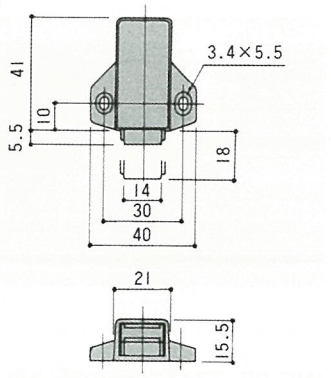

WE-39 マグネラッチ HP-1W



材　質：本体=ABS樹脂
　　プレート=鋼
仕　上：白・黒
吸着力：1.2kg
入　数：50個・ケース200個

（単位：mm）

W

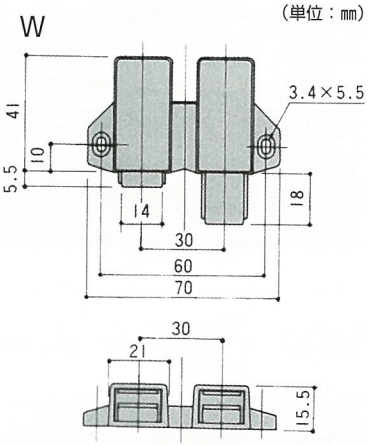

WE-179 プッシュ角型（S）



材　質：本体=ABS樹脂
　　プレート=鋼
仕　上：黒
入　数：100個

（単位：mm）

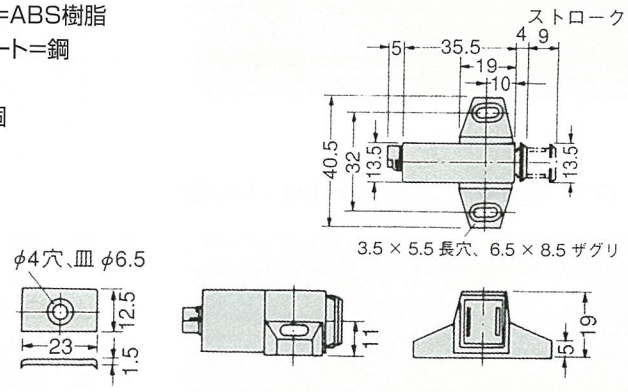

WE-180 マグネラッチ PR-20



材　質：本体=ABS樹脂
　　プレート=鋼
仕　上：黒・茶
入　数：100個・ケース800個

（単位：mm）

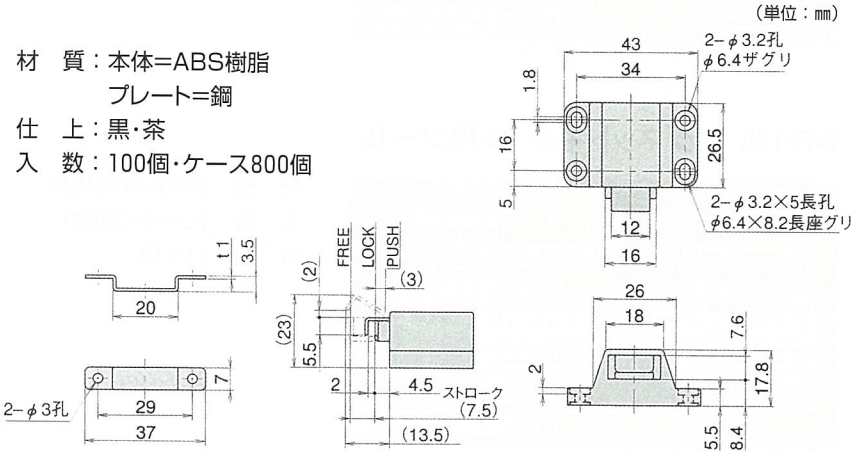

WE-181 エコノキャッチ

（単位：mm）



材　質：本体=ABS樹脂
　　プレート=鋼
仕　上：白・黒
吸着力：1.0kg
入　数：50個・ケース300個



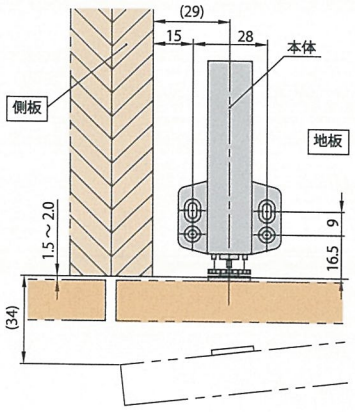

＊特　長

■扉の厚い家具などにも十分対応できる、ストローク27.5mmのロングタイプです。（ストロークが27.5mmなのでツマミ・ハンドルが不要でフラットな扉が演出可能となります。）
■ECONOキャッチを施工した後でも前後調整ができる調整機構付です。（上記写真参照:調整機構はネジ式になっており、前後合せ最大7mmの調整が可能です。）
■ブッシュロック解除量が1.5～2.0mmなので、扉の隙間を最小限に抑えることができます。

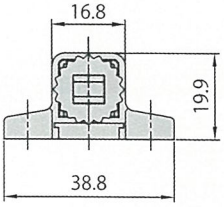

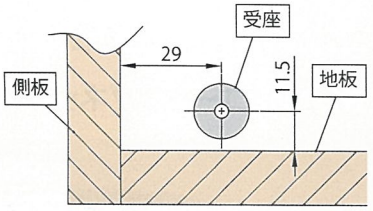

WE-182 エコノロック

（単位：mm）



材　質：本体=ABS樹脂
　　プレート=鋼
仕　上：白・黒
吸着力：1.0kg
入　数：50個・ケース300個

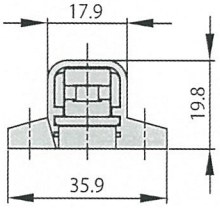

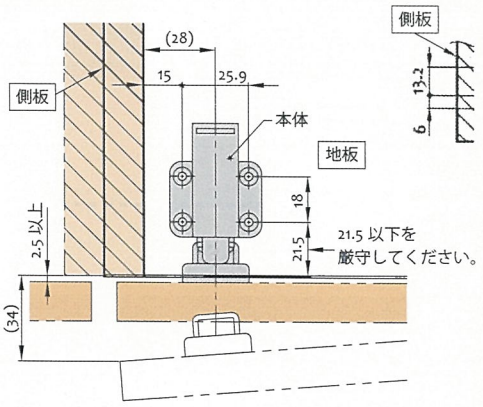

＊特　長

■扉の厚い家具などにも十分対応できる、ストローク26.5mmのロングタイプです。
（ツマミ・ハンドルが不要となり、フラットな扉が演出可能になります。）
■強固なロック! ロックが掛った状態での扉引張り耐荷重値20kgf。
■調整用丁番に対応扉の調整可能範囲（上下左右±3mm）に対応。





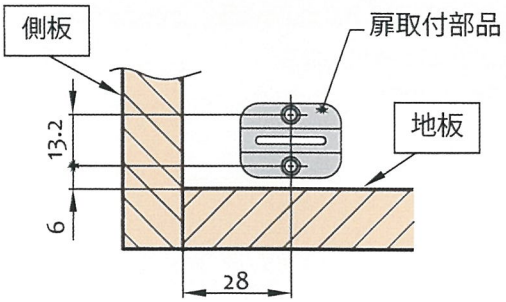

WE-183 プレートキャッチ



材質：ネオジム・鋼
入数：100個

従来のキャッチは立体的なため、収納ケースなどの本体に取付けなければなりませんでした。新開発のプレートキャッチは薄く平面的で、皿ネジ用穴が直接磁石にあけられているため、蓋側にも容易に取付け可能です。

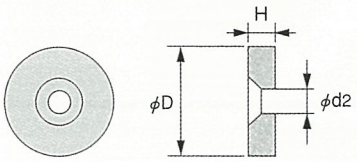

●丸型　（単位：mm）

呼称	φD（外径）×H（高さ）	φd2	吸着力
NC-12R	φ12 × 3	3	3.0kgf
NC-24R	φ24 × 4	5	6.0kgf
NC-35R	φ35 × 5	5	12.0kgf

※吸着力は受板が1.6tの場合の参考値です。
※80℃以下でご使用ください。

ロック

WE-184 コードマグネット



材質：等方性ゴム磁石
入数：10枚

●用途…冷蔵庫扉用マグネット、
アコーディオンドア用マグネット、etc.

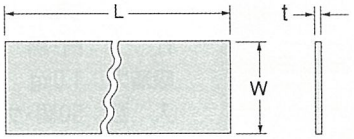

（単位：mm）

寸　法 厚t × 幅W × 長さL	備考
2 × 10 × 1000	片面2極
2 × 15 × 1000	〃
3 × 9 × 1000	〃 片面R付
3 × 15 × 1000	〃
3 × 20 × 1000	〃
4 × 8 × 1000	〃 片面R付
5 × 15 × 1000	〃
5 × 30 × 1000	片面多極
10 × 30 × 1000	両面

※長尺商品に関しましては、収縮のため寸法の変動があります。

WE-185 マグネットシート



材質：等方性ゴム磁石
入数：10枚

●用途
ヘッドホーンマグネット、
小型モーターコア、
TVコンバーゼンスマグネット、
ドアキャッチPOP、etc.

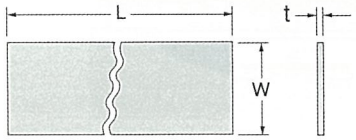

（単位：mm）

寸　法 厚t × 幅W × 長さL	備考
0.4 × 100 × 1000	片面多極
0.4 × 200 × 1000	〃
0.4 × 300 × 1000	〃
0.8 × 100 × 1000	〃
0.8 × 200 × 1000	〃
0.8 × 300 × 1000	〃
0.8 × 1000 × 1000	〃
0.8 × 1000 × 10m	〃
0.9 × 1000 × 1000	〃（白塩ビ付）
0.9 × 1000 × 10m	〃（白塩ビ付）
1 × 100 × 1000	〃
1 × 200 × 1000	〃
1 × 300 × 1000	〃
1.6 × 100 × 1000	〃
1.6 × 200 × 1000	〃
1.6 × 300 × 1000	〃
2.0 × 620 × 1000	〃
3.0 × 100 × 1000	〃
3.0 × 200 × 1000	〃
3.0 × 300 × 1000	〃
カラーマグネットシート 0.9 × 300 × 300	〃 白
	〃 緑
	〃 赤
	〃 青
	〃 オレンジ
	〃 黄

WE-42 マグネラッチ受座 K-110

（単位：mm）



材質：鋼
仕上：クローム・黒塗装
入数：200個・ケース1000個
スペーサー付

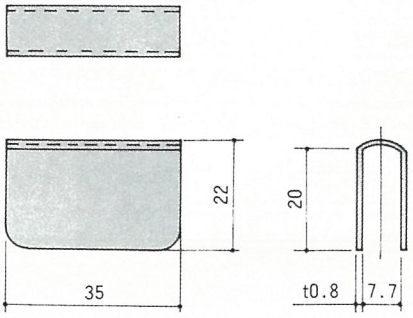

WE-43 マグネラッチ受座 K-130

（単位：mm）



材質：鋼
仕上：クローム・黒塗装
入数：200個・ケース1000個
スペーサー付
本品は（PUSH）刻印付です。

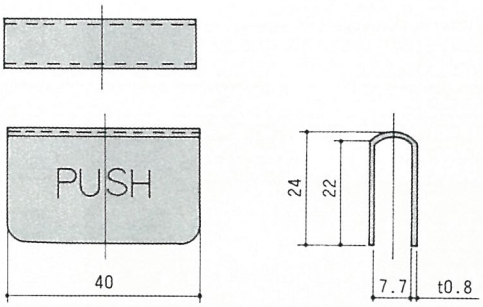

WE-44 マグネラッチ受座 K-150

（単位：mm）



材質：鋼
仕上：クローム・黒塗装
入数：200個・ケース1000個
スペーサー付

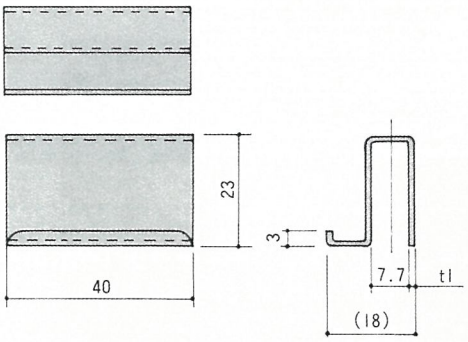

WE-45 マグネラッチ受座 K-180

（単位：mm）



材質：鋼
仕上：クローム・黒塗装
入数：200個・ケース1000個
スペーサー付

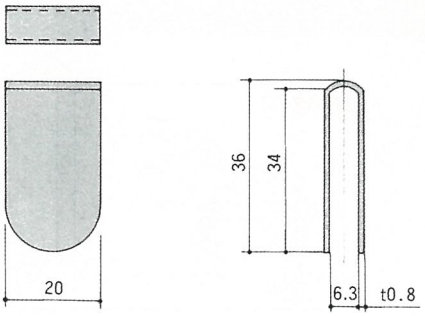

WE-46 セイフキャッチ

（単位：mm）



材　質：ABS樹脂
仕　上：白・黒・茶
入　数：20個・ケース400個

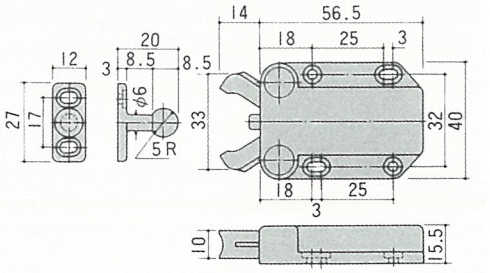

WE-47 ローラーキャッチ



材　質：ステンレス・鋼
　　プレート=鋼
仕　上：ミガキ・クロメート・ユニクロ
入　数：大・中60個/小120個

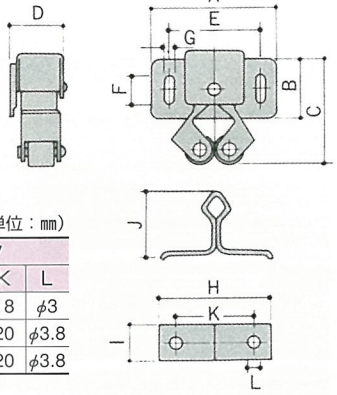

（単位：mm）

呼称	本体							ストライク				
	A	B	C	D	E	F	G	H	I	J	K	L
小	27	12	21	13.5	20	8	3	24.5	7.2	12	18	φ3
中	31.5	14	27	15.5	23.5	8.5	3.3	28.5	9.5	16.5	20	φ3.8
大	38	19	26	15.5	28	14	3.3	28.5	9.5	16.5	20	φ3.8

WE-48 ロータリーキャッチ



材　質：本体=ポリアセタール
　　ローラー=ポリエチレン
　　受け=ポリアセタール
仕　上：乳白
入　数：100個・ケース2000個

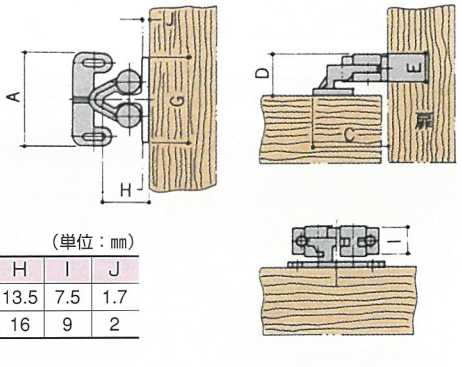

（単位：mm）

呼称	A	C	D	E	G	H	I	J
RC6900（小）	29	21.5	12	8	26	13.5	7.5	1.7
RC6901（中）	31.3	27.2	12.6	9	32	16	9	2

WE-207 マグネットキャッチ PM-4PK

（単位：mm）



材　質：本体=ABS樹脂
　　プレート=鋼
仕　上：黒
吸着力：1.3kg
入　数：350個・ケース2800個
リング・ナットは別途。

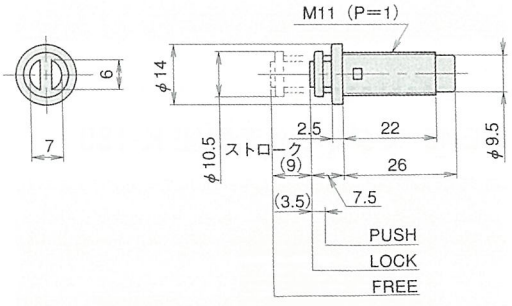

①打込タイプ

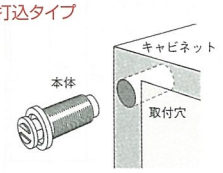

本部に下孔をあけて直接プッシュラッチを打ち込みます。

②埋込タイプ

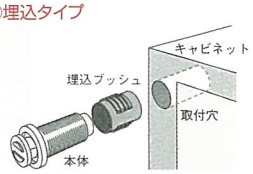

本部に下孔をあけてブッシュを打ち込みブッシュラッチをネジ込みます。

③ナット固定タイプ

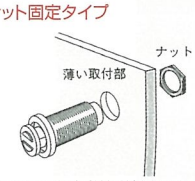

取付部が薄い場合（鉄板等）はナットで固定します。

④調節リング　PM-4PKのみ t1.5mm、t3mmの調節リングがあります。

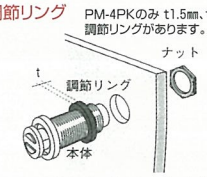

取付面より本体を前に出したい時、本体と取付面の間に調節リングを入れて調節します。

WE-186 アートラッチ ATL-64型

（単位：㎜）



■特長
- レバーを引くとラッチが引っ込み、扉が開けられます。
- ワンタッチで簡単に取付けできます。
- 左右勝手兼用です。
- インセット扉用とアウトセット扉用があります。
- 扉を閉めるとラッチが自動的に掛ります。

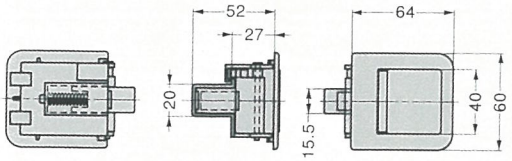

■取付け加工図

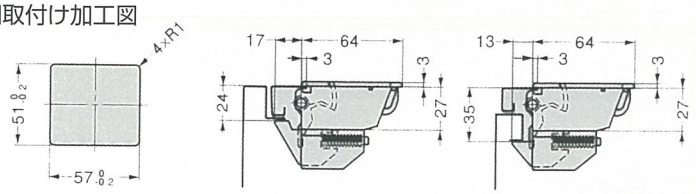

インセット扉用（ATL-64-IN）　アウトセット扉用（ATL-64-ON）

材　　質：ABS樹脂（本体）
仕　　上：ダークアイボリー
適応板厚：0.7～1.0㎜
入　　数：175個

■用途
保管庫、ロッカー、小物入れ、ダストボックスなど
※板金用

WE-187 フラッシュパネルラッチ LJ-61型

（単位：㎜）



■特長
- 板厚に幅広く適応します。
- 固定座の取付け位置をかえることにより、板金、木板どちらにも取付けできます。
- 埋込式で扉表面の出っ張りが少ないラッチです。
- 本体は樹脂製で、扉を軽量化できます。

■取付け加工図

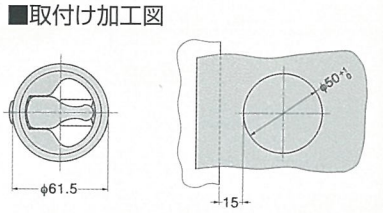

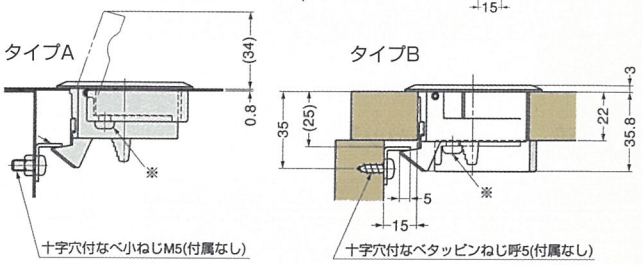

材質：本体=ポリカーボネイト
　　受座=ステンレス
仕上：ブラック/ホワイト
入数：10個

受座

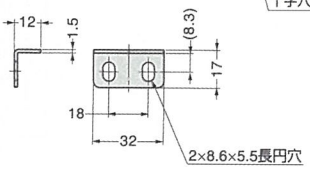

仕様	適応扉厚	付属品使用ネジ	ネジ材質
タイプA	0.8～7.5	十字穴付なべ小ネジM5×12	SUS316
タイプA	8～12	十字穴付なべ小ネジM5×18	
タイプB	12.5～18.5	十字穴付なべ小ネジM5×12	
タイプB	19～22	十字穴付なべ小ネジM5×18	

WE-188 オートマチック 1483-610

（単位：㎜）



■特長
- 1つの面付シリンダー錠で、両開き扉をロックする際に使用します。
- 扉2の後に扉1を閉め、扉1を面付シリンダー錠でロックすると、扉2も閉じた状態で固定されます。
- 扉1を開けると扉2も開けられます。
- ロックピンの付け替えで、扉の上部、下部どちらにも取付けできます。ロックピンを本体から抜き、180°回転させて再び差し込むことで付け替えできます。

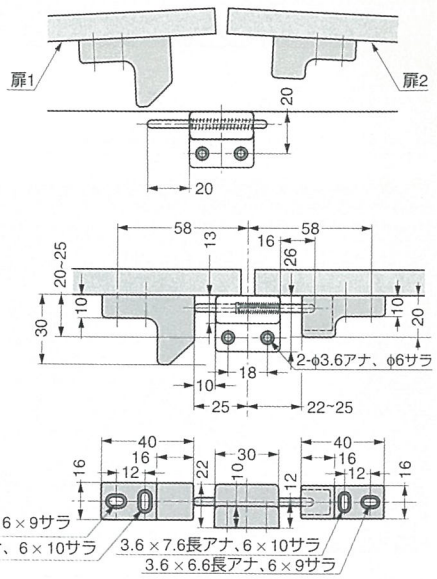

材質：ポリアセタール・鋼
仕上：ブラック・クローム
入数：50個

■注意
安全面から、基本的に扉の上部、下部の2箇所取付けをお勧めしますが、1箇所取付けをご希望の場合は、扉高さが600㎜未満の時としてください。これ以上の扉高さでは2箇所に取付けください。

WE-50 ボックスキャッチ

（単位：mm）



材質：鋼
仕上：クロメート
入数：200個・ケース1200個

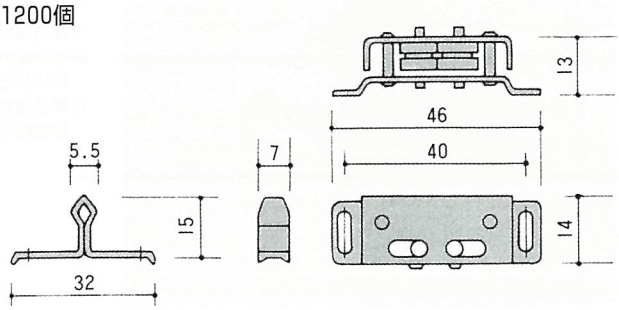

WE-51 スチール玉刎

（単位：mm）



材質：ブリキ
仕上：金色

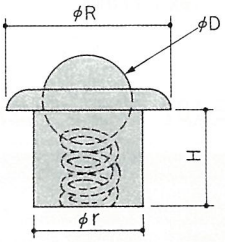

呼称	φD	φR	φr	H	入数
4	4.8	9.8	6.7	4.5	20打
6	6.4	11	8.5	5.5	20打
8	7.9	12.5	9	7.8	15打
9	9.5	14.8	10.9	10	10打

WE-56 ボールキャッチ BCT型

（単位：mm）



材質：亜鉛ダイカスト
仕上：クローム

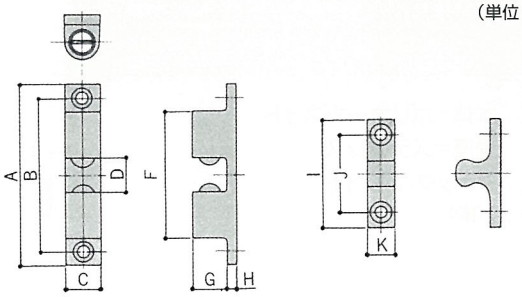

呼称	A	B	C	D	F	G	H	I	J	K	入数
BCT-40	42.5	35	8	6.4	27	7.5	2.7	25	16	7.6	100個
BCT-50	50	40	10.2	8.4	30	9.3	2.7	30	20	9	100個
BCT-70	70	60	13.5	13	48.5	13	4	42	30	10.6	50個

WE-57 ボールキャッチ BCU型

（単位：mm）



材質：亜鉛ダイカスト
仕上：クローム

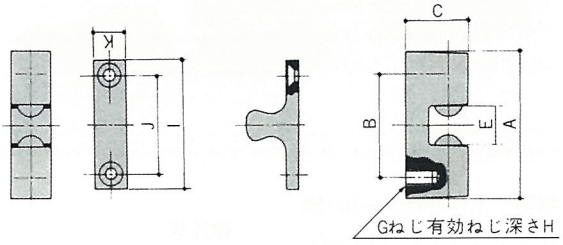

呼称	A	B	C	E	G	H	I	J	K	入数
BCU-40	28.2	20	12.2	6.3	M3	5	22.4	16	7.5	100個
BCU-70	48	34	20.4	12.7	M5	6	42	32	11	50個

WE-190 ミリオンロック 面付シリンダー錠 7810型

（単位：mm）



材　　質：真鍮/ステンレス
仕　　上：サチライトニッケル
鍵違い数：2520通
入　　数：12個
付属キー：2本
＊同番・別番有り
＊別売スペーサー　6810-SP

■右開き扉への取付け例

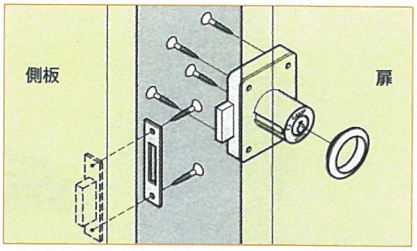

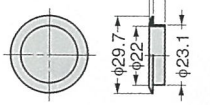

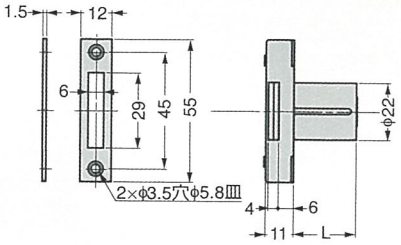

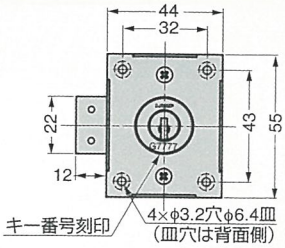

呼称	取付け板厚（L）
7810-24NI	22～24
7810-30NI	28～30
7810-36NI	34～36

WE-61 シリンダー錠スペーサー A・スペーサー B

（単位：mm）



厚さ：4mm
材質：ABS樹脂
仕上：白・黒
入数：100個
TSSP型
シリンダー錠 2650型
シリンダー錠 3310型
シリンダー錠 3320型
各シリンダー錠に
使用できます。

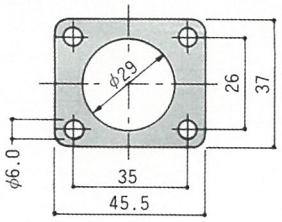



厚さ：2mm
材質：ABS樹脂
仕上：白
入数：100個
6810-SP
シリンダー錠 7810型
ミリオンロックに使用
できます。

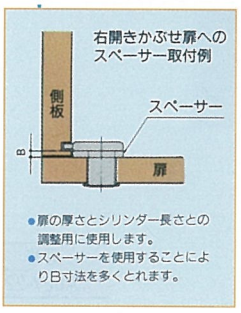

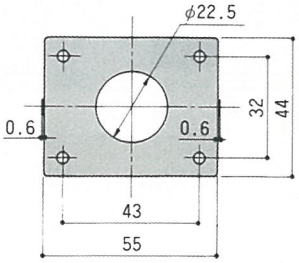

WE-218 シリンダープッシュ錠　1774型　パゴタ型セキュリティーロック

（単位：mm）



●パゴダロックはタンブラーの前後方向の位置を、精密に合わせなければ解錠できないという特殊な構造のため、高い防犯性があります。
●解錠時にキーは抜けず、つまみ兼用となります。もちろん施錠時にキーは抜けます。

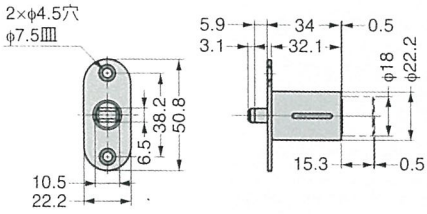

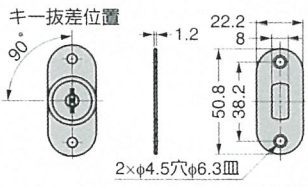

材　　質：亜鉛ダイカスト
仕　　上：ニッケル
鍵違い数：60通
入　　数：20個

別売リング　1772C
＊同番・別番有り

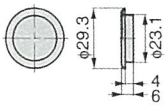

リング（別売品）
1772C

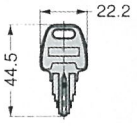

WE-162 シリンダー錠 A601（cyber Lock）

（単位：mm）



シリンダー径：φ18
仕　　上：ニッケル
鍵違い数：400通
入　　数：20個
付属キー：2本
＊同番・別番有り
＊ロッカー用もあります

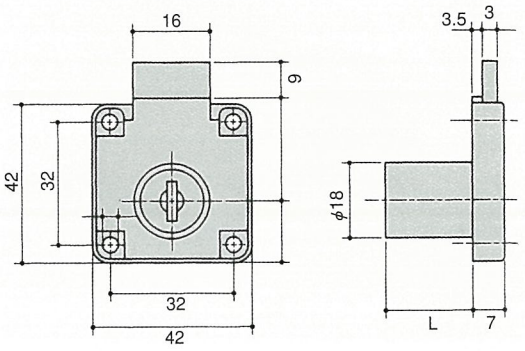

呼称	取付け板厚（L）
A601-22	22
A601-32	32

WE-164 シリンダー錠 A627（cyber Lock）

（単位：mm）



シリンダー径：φ18
仕　　上：ニッケル
鍵違い数：100通
入　　数：20個
付属キー：2本
＊同番・別番有り

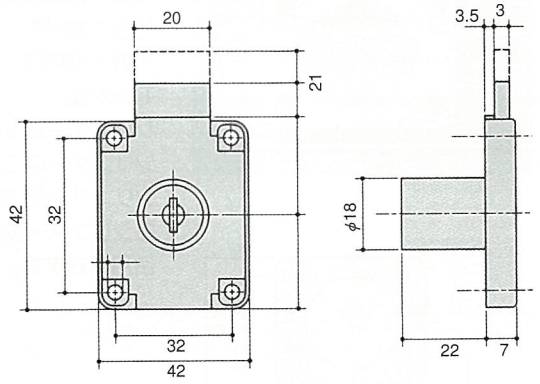

呼称	取付け板厚
A627-22	22

サイバーロック用受座・マスターキー・リムーバルキー

（単位：mm）



材質：鋼
仕上：ニッケル
＊青＝マスターキー
　赤＝リムーバルキー

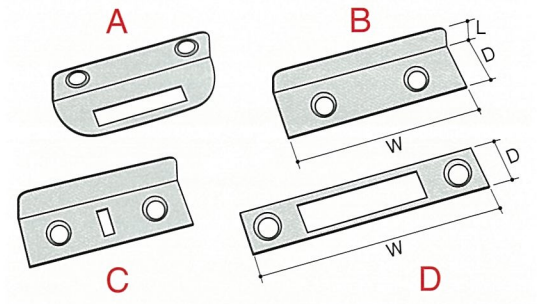





呼　称	W	D	L	厚み	入数
No1 アングル受座　A	36	14.5	10	1.6	200個
No2 アングル受座　B	40	14	7	1.0	200個
No3 アングル受座　C	34	13	9.5	0.9	200個
No4 平型受座（大）D	50	10	—	1.0	300個

WE-166 シリンダープッシュ錠 A604（cyber Lock）

（単位：㎜）



シリンダー径：φ18
仕　　上：ニッケル
鍵違い数：100通
入　　数：20個
付属キー：2本
＊同番・別番有り

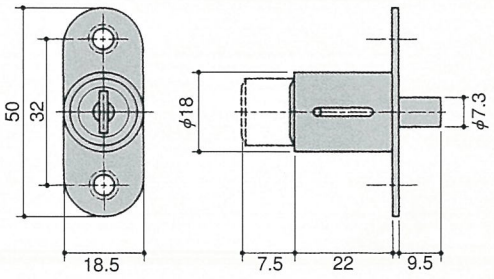

呼称	取付け板厚
A604-22	22

A601用専用スペーサー・サイバーロック用スペーサー

（単位：㎜）



A　　B

材質：ABS樹脂
仕上：A=ダークグレー
　　B=グレー
入数：100個
厚み：A= t 3.0
　　B= t 2.5

●右開きかぶせ扉へのスペーサー取付け例

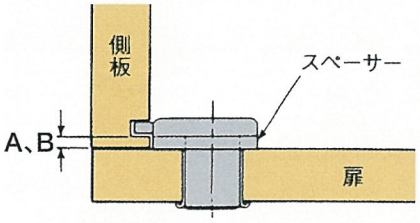

※スペーサーを併用することにより、B寸法を多くとれます。

WE-215 シリンダー錠 NS540P型（ツマミ兼用タイプ）

（単位：㎜）





シリンダー径：φ22
仕　　上：クローム
鍵違い数：1005通
入　　数：10個
付属キー：2本
＊同番・別番有り
※スペーサー2㎜厚
（別売）

呼称	取付け板厚（L）
NS540P-24MK	24
NS540P-30MK	30

■特　長

●キーは裏表の無いリバーシブルキーを採用。
●複製の困難な波型キーを採用。
●デットボルトストロークは14㎜。
（普及品に比べストロークが長いです）
●シリンダー内筒の交換が可能です。

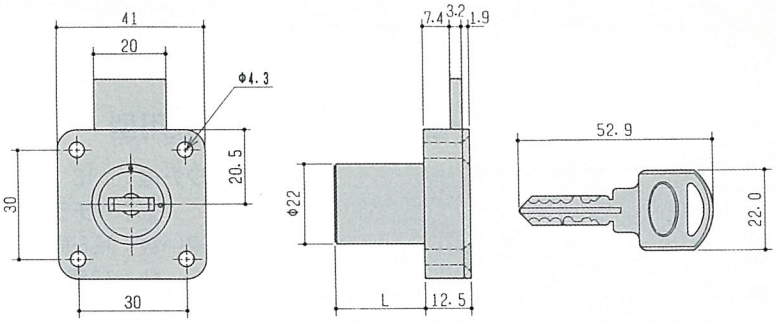

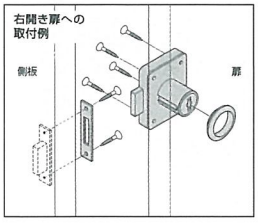

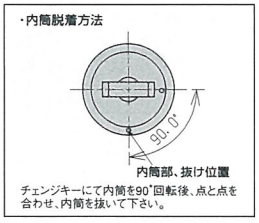

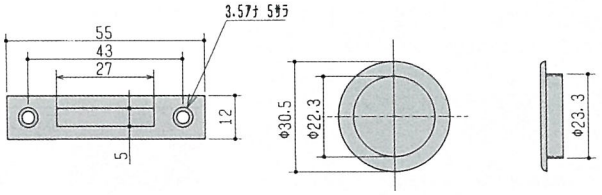

WE-213 面付シリンダー錠 2650型

（単位：mm）



シリンダー径：φ15.9
仕　　上：サチライトニッケル・有色クロメイト
鍵違い数：2650-16型　48通
　　2650-22型　2650-30型　各96通
入　　数：12個
付属キー：2本
＊同番・別番有り

呼称	取付け板厚(L)
2650-16-DN	16
2650-22-DN	22
2650-30-DN	30

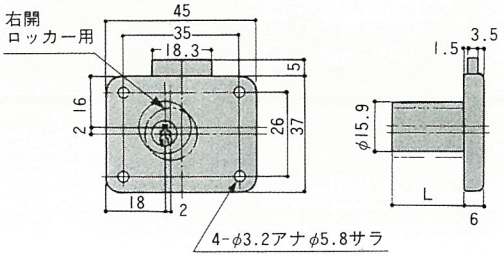

WE-59 面付シリンダー錠 3310型

（単位：mm）



シリンダー径：φ18
仕　　上：サチライトニッケル
鍵違い数：156通
入　　数：12個
付属キー：2本
＊同番・別番有り

呼称	取付け板厚(L)
3310-24	24
3310-30	30

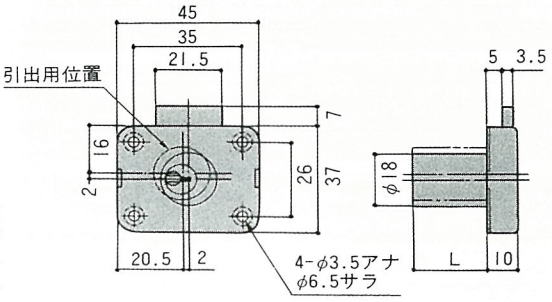

WE-214 面付シリンダー錠 2550型

（単位：mm）



シリンダー径：φ20
仕　　上：サチライトニッケル・有色クロメイト
鍵違い数：300通
入　　数：12個
付属キー：3本
＊同番・別番有り

呼称	取付け板厚(L)
2550-24-DN	24
2550-36-DN	36

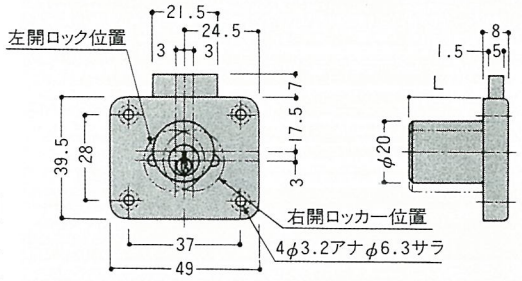

WE-132 面付シリンダー錠 3320型　ツマミ兼用型

（単位：mm）



シリンダー径：φ18
仕　　上：サチライトニッケル
鍵違い数：156通
入　　数：12個
付属キー：2本
＊同番・別番有り

呼称	取付け板厚(L)
3320-24	24
3320-30	30

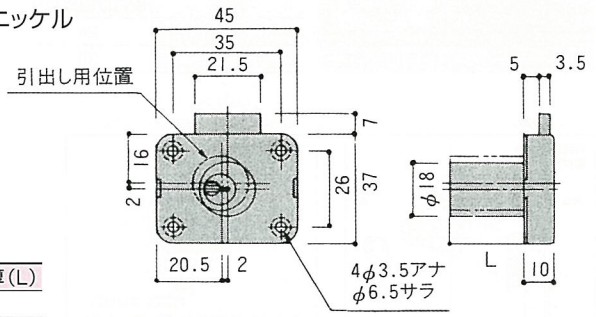

WE-144 面付シリンダー錠 脱着式 5830-MK型

（単位：㎜）



シリンダー径：φ22
仕　　上：サチライトニッケル
鍵違い数：780通
入　　数：12個
付属キー：2本
＊同番・別番有り
　マスターキー・チェンジキー（別売品）

＊マスターキー装置脱着式タイプ
＊シリンダー内筒のみは受注対応品です。

呼称	取付け板厚（L）
5830-24MK	24
5830-30MK	30

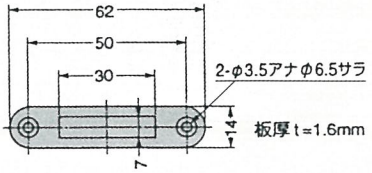

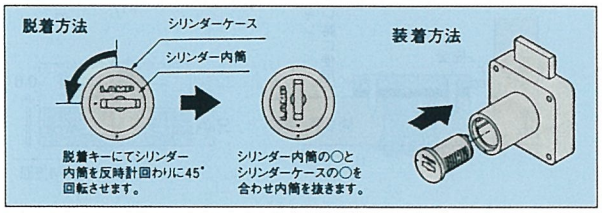

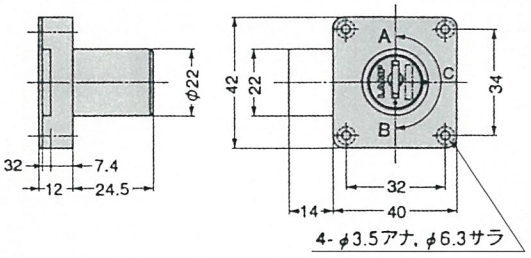

WE-216 スペーサー 5830SP

（単位：㎜）



材質：ABS樹脂
仕上：白
入数：100個
厚み：t 2.0

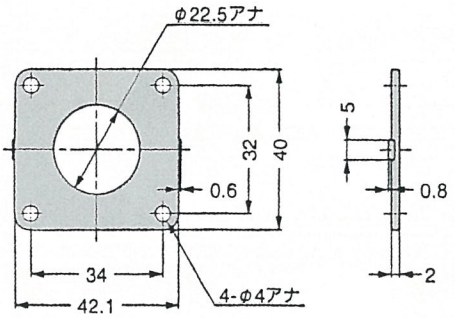

WE-64 シリンダーガラス錠 1100GL型

（単位：㎜）



適応ガラス厚：4～6㎜
シリンダー径：φ18
鍵違い数：25通
入　　数：25個
付属キー：2本
＊同番・別番有り

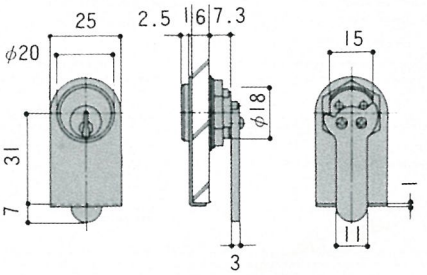

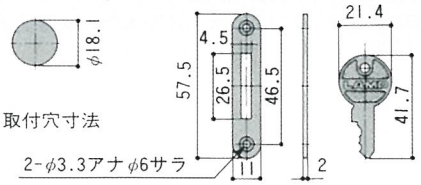

呼　称	材　質	仕　上	
		1100GLCR	1100GLM
正面プレート	ステンレス（SUS304）	研磨仕上	ミガキ、クリアー仕上
	真鍮		
本　体	真鍮	クロームメッキ	ミガキ、クリアー仕上

WE-191 シリンダー錠 No2720（引出用）

（単位：mm）



シリンダー径：φ15.7
仕　　上：クローム・ゴールド
鍵違い数：50通
入　　数：10個
付属キー：2本
＊同番・別番有り

呼称	取付け板厚（L）
2720-22	22
2720-30	30

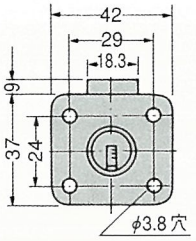

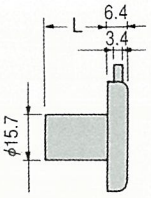

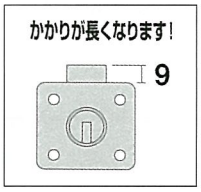

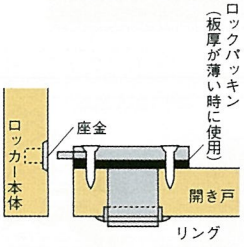

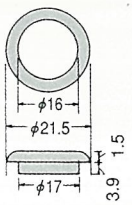

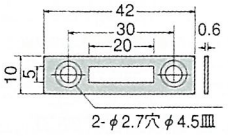

WE-71 シリンダー錠 スペーサーC

（単位：mm）



材質：ABS樹脂
仕上：白・黒
入数：100個
厚み：t 2.0・t 4.0

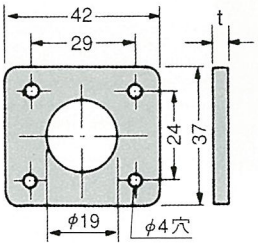

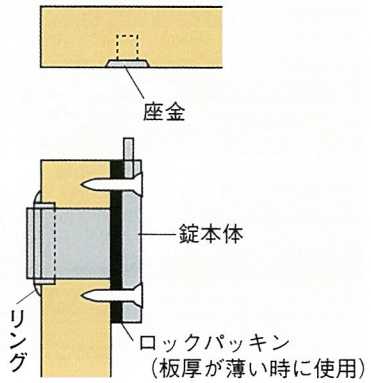

WE-192 シリンダーロッカー錠 5000-30型

（単位：mm）



シリンダー径：φ18.2
仕　　上：クローム・ゴールド
鍵違い数：500通
入　　数：10個
付属キー：2本
＊同番・別番有り

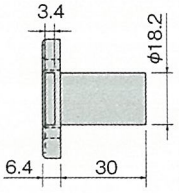

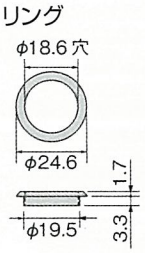

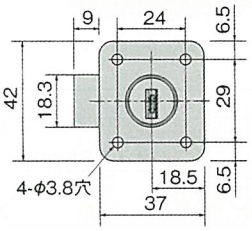

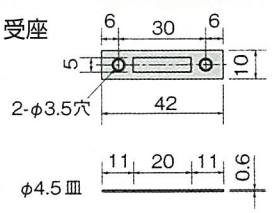

WE-134 本締り錠 RH-80-D（ルーター用）

（単位：㎜）



材　　質：真鍮/鋼
仕　　上：ヘアーライン
入　　数：12個
鍵 違 い：同番3種
付属キー：2本

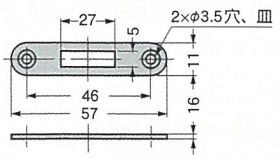

■フラップ扉への取付け例

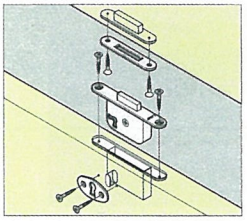

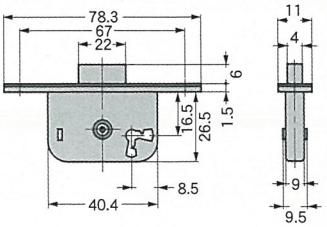

WE-75 カマ錠 RC-180-D（ルーター用）

（単位：㎜）



材　　質：真鍮/鋼
仕　　上：ヘアーライン
入　　数：12個
鍵 違 い：同番3種
付属キー：2本

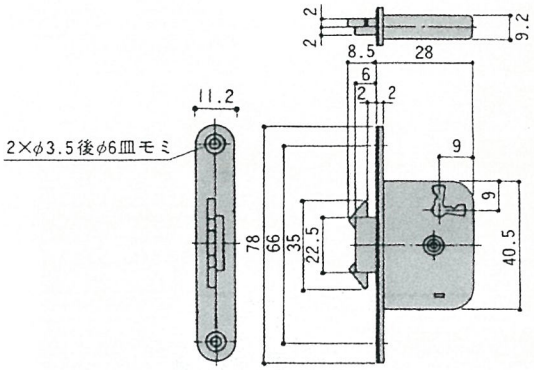

WE-158 シリンダープッシュ錠 2167型（木製用）

（単位：㎜）



シリンダー径：φ20
仕　　上：ニッケル
鍵違い数：50通
入　　数：12個
付属キー：2本
＊同番・別番有り

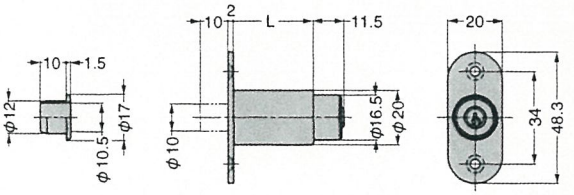

呼称	取付け板厚（L）
2167-20	20
2167-25	23
2167-30	28

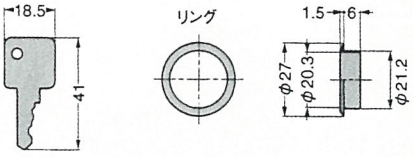

WE-160 板金用シリンダープッシュ錠 2100B型

（単位：㎜）



取付ハカマ厚：20㎜
シリンダー径：φ18.6
仕上：サテライトニッケル
鍵違い数：12通
入　　数：40個
付属キー：2本
＊同番・別番有り

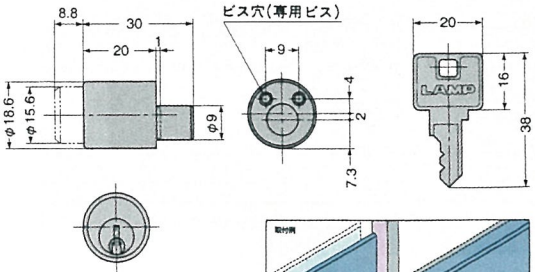

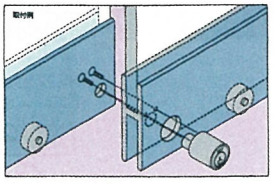

WE-74 ガラス栓錠（スライディングロック）

（単位：mm）



材　　質：スチール
仕　　上：ニッケル
取付ハカマ厚：8mm
鍵違い数：12通
入　　数：12個
付属キー：2本
＊同番・別番有り

用途
●ガラスケース、人形ケースなどガラス引戸に取付け、裏側からネジを締めるだけです。

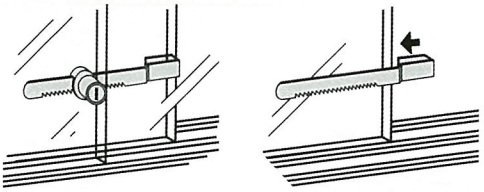

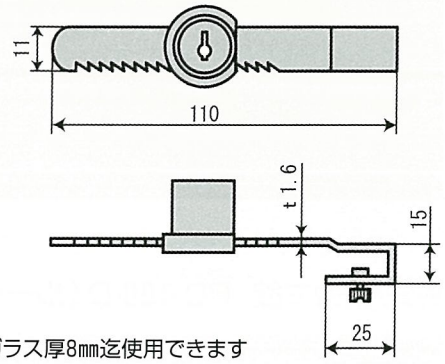

※ガラス厚8mm迄使用できます

WE-135 ミニダイヤル錠

（単位：mm）



シリンダー径：φ21
鍵違い数：80通
入　　数：10個
カム方向：下向き（KR-83）・左向き（KR-82）



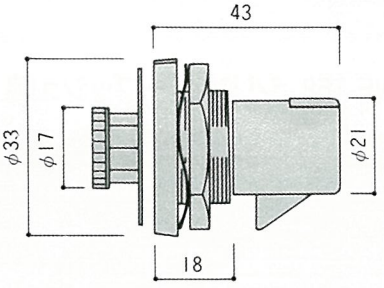

WE-193 SH-1錠

（単位：mm）



シリンダー径：φ19
鍵違い数：100通
仕　　上：クローム
入　　数：300個
付属キー：2本

引出し用面付シリンダー錠です。

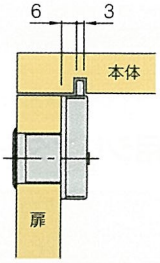

取付図

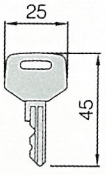

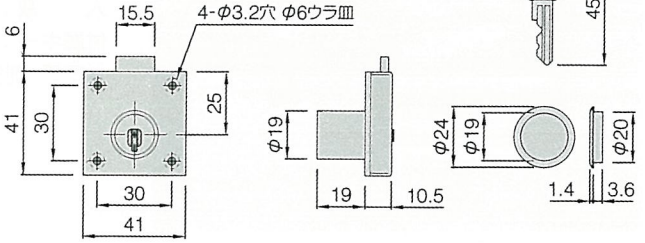

WE-194 LO-4071・LO-4072（木製引出用）

（単位：㎜）



シリンダー径：φ18.8
仕　　上：クローム・ゴールド
入　　数：1個
付属キー：1本
＊同番のみ

施錠時…キー抜けます
解錠時…キー抜けません

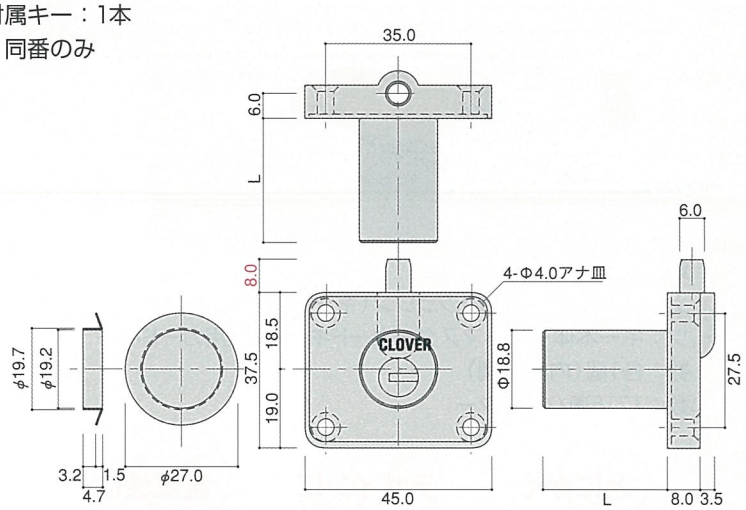

構成部品	
・シリンダー本体	(1)
・化粧キャップ	(1)
・デッドピン受ストライク（⊕皿タッピングネジ3×12　2本付）	(1)
・シリンダー本体取付ビス（⊕皿タッピングネジ3×19）	(4)
・キー	(2)

	L	扉厚	デッドピン
LO-4071	22	20	上向き
LO-4072	30	28	上向き
LO-4077	22	20	下向き
LO-4078	30	28	下向き

WE-195 LO-4077・LO-4078（木製引出用）

（単位：㎜）



※LO-4077、ゴールドは受注生産品です。

シリンダー径：φ18.8
仕　　上：クローム・ゴールド
入　　数：1個
付属キー：1本
＊同番のみ

施錠時…キー抜けます
解錠時…キー抜けません

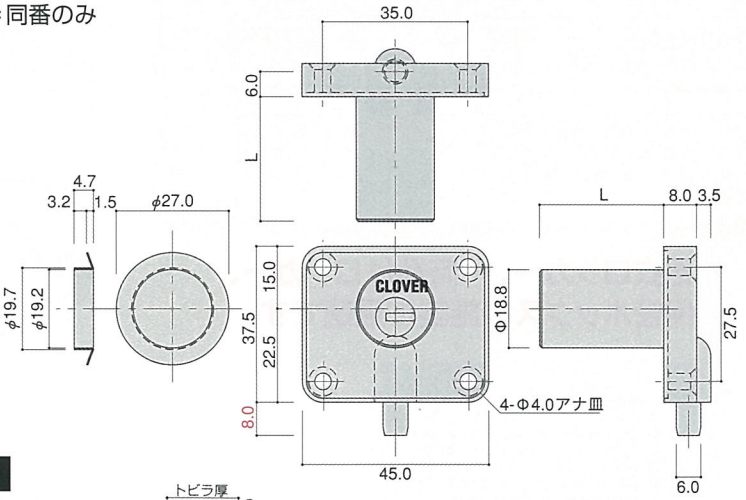

●部品寸法図

化粧キャップ

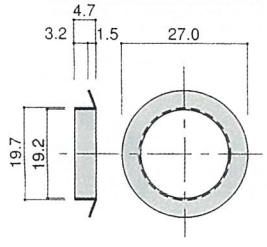

ストライク

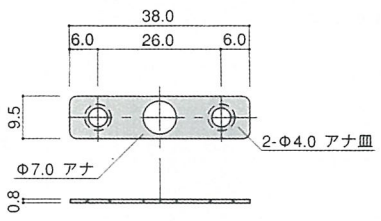

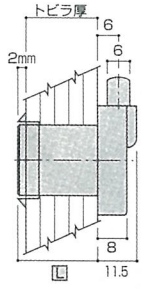

引出錠付属部品用キャップの厚みが2㎜有りますので、シリンダー前部と同一面で仕上げるには前板部よりシリンダーを2㎜程前に出せば美しく仕上ります。

WE-196 樹脂カード式簡易ロック（ビースライド）



プレートキーをさして左右にスライド！ 誰でも簡単に開け閉めできます。





材　　質：樹脂
仕　　上：ホワイト・ブラック・ブラウン（キー本体）
パ ー ツ：キー本体・内筒・マスターカードキー・交換用カードキー
入　　数：各1個（内筒10個）
鍵違い数：1715通/1マスター

手に持ちやすいデザインで開け閉めラクラク



開け閉めがとっても簡単だから使うのが楽しみに。患者さまの荷物の保管のリスクにかかる精神的ストレスを軽減します。

とにかくカンタンです　デザインに凝ってます　視認性にすぐれています

●特長

＊操作は、プレートキーを差してスライドのみです。
＊電源不要でメンテナンスフリーです。
＊大きく見やすい開閉表示窓。
＊従来の保管庫にくらべ、容量が大幅にアップします。



従来の保管庫にくらべ、容量が大幅にアップ

※イラストはイメージです。

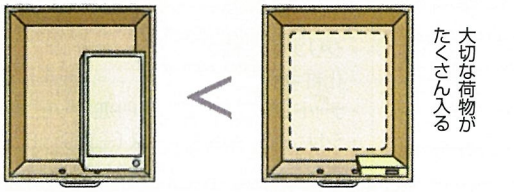

WE-198 セッターロック（横型）

（単位：mm）



材質：亜鉛ダイカスト
仕上：アイボリー
　　木・鉄製扉兼用
　　ワンタイム式-その都度設定　NH-4NF横
　　フルタイム式-固定番号（変更可）　NH-4NS横
入数：1個
マスターキーサーチバー（別売）

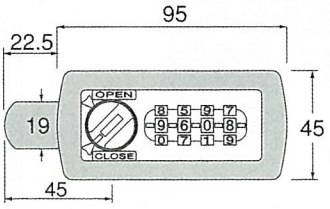

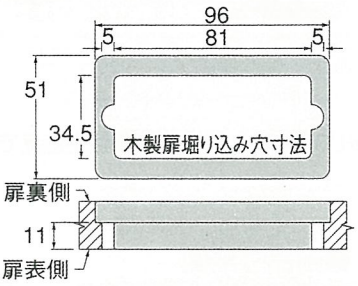

更衣ロッカー、一時預けロッカー、保管ボックスの施錠に最適です。





錠　の　か　け　方

1 ツマミをOPENにして、設定番号に合わせます。



2 ツマミをCLOSEにして番号を乱すとロックされます。

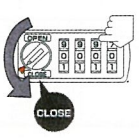

錠　の　あ　け　方

1 設定番号に合わせます。

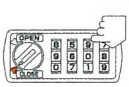

2 ツマミをOPENに回すと開錠OK。
（開錠後は番号を乱してください）



WE-197 ダイヤルロック（木製扉用）DL-1000MK

（単位：㎜）





材質：樹脂
仕上：アイボリー
　　ネオブラック
入数：1組

※適合扉厚=20㎜～30㎜

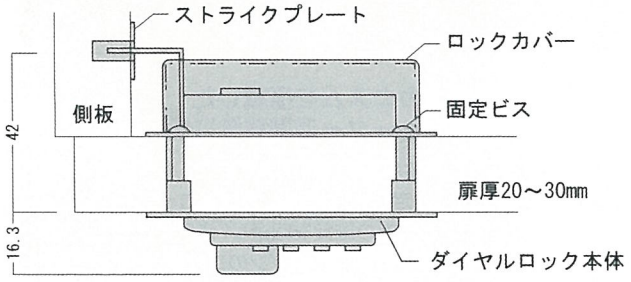



■キーレスタイプで簡単操作（電源等は不要です）

4桁の任意の暗証番号を合わせツマミをCLOSE側へ、
その後ダイヤルを回し施錠完了です。

■暗証番号は自由変換方式と固定式に何度でも切り替え可能

●自由変換方式：
・任意の暗証番号を揃えて施錠が可能
（ゴルフ場、スポーツジム等不特定多数の使用施設向）

●固定式：
・暗証番号を再登録するまで同じ番号を使用
（オフィスや学校等特定メンバーで使用する施設向）
※切り換えは背面の調整ダイヤルを90°回転させ行います。

●適応扉厚：20～30㎜

●構成部品：本体、ストライクプレート、固定用ビス
※マスターキー、操作シールは別売です。

・ストライクプレート

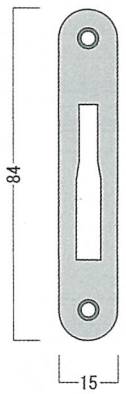

・ダイヤルロック本体

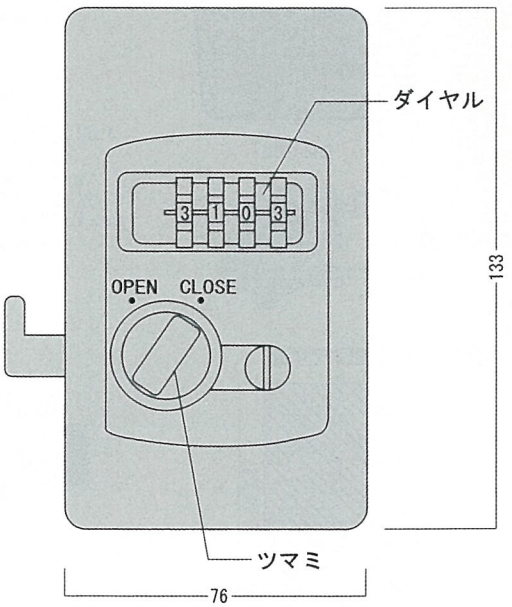

WE-153 DRケーシング





カサガードコインリターンケーシング・コインロッカーフレームタイプケーシングの
“生産実績”と“信頼性”をもとに開発した【扉取付けコインリターン専用錠前装置】

DRケーシング



イメージ

■仕様

製 品 名：DRケーシング
錠 装 置：コインリターン専用
仕様金種：10円・100円・500円の3タイプ
使用枚数：各タイプとも1枚のみ
選別方法：外径選別
取付方法：ワンタッチ取付可能。木製扉で使用の場合は、別にDRエスカッションが必要になります（4点ナット付け）。
材　　質：ABS樹脂
ケース色：仕上=ライトグレー/ブラウン

■ケース色

	ライトグレー	ブラウン
DR	○	○
DRH	○	—

—ユーザー本位の錠前システムを採用したDRケーシング—

錠内筒前面着脱式 PXシリンダー採用（PAT）
シリンダー交換用キー（チェンジマスターキー）とメンテナンス施開錠専用キー（マスターキー）を用意しています。

マスターシステム内臓
1マスターグループにおける子カギ変換数……1715通り、あるいは3430通り。

1本キーシステム
複製キーの存在による盗難の可能性を未然に防止するためキー1本付きが標準品です。

キーコード管理システムを実現
忙しい営業マンに代わり、設置先名・専用マスターナンバー・出荷済み子カギコード・錠前の仕様等の全データ管理を行い、保守メンテナンスの補助をいたします。すでにこのシステムは弊社、PX錠前シリーズで運用実施中です。

メンテナンス
万全のアフターサービス体制により、抜群の納入スピードとローコストによるサービス・補充品を提供いたします。

●高精度メカニズムを搭載した施錠時シューター退避移動機能

クレーム発生率が断然ちがいます！
異物（針金・定規）での施錠、及び無コイン・他金種コイン・ゲームメダルでの施錠を回避し、使用中は投入口・返却口を完全閉鎖しますので、コインの二重投入、預かりコインの抜き取り盗難を防止します。

（単位：㎜）

●レバー形状（取手なし）

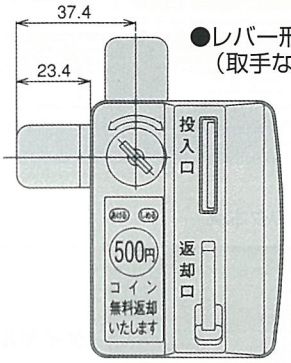

●木製扉取付け例

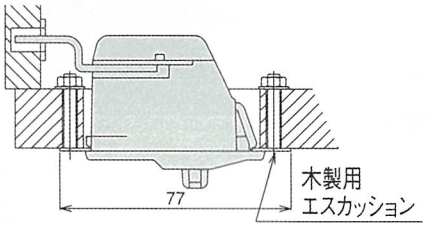

●木製用エスカッション

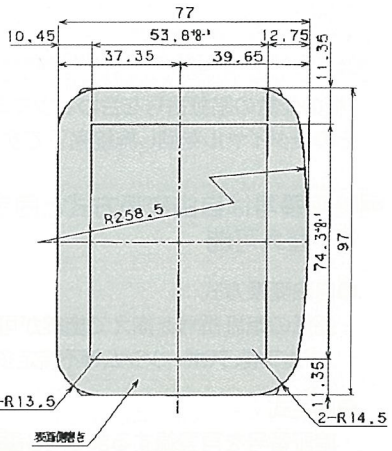

●穴付受座 大

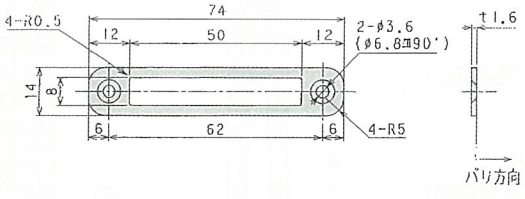

●レバー高さ　DR-36L

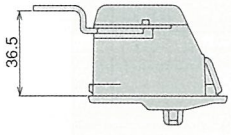

●スチール扉開口穴寸法

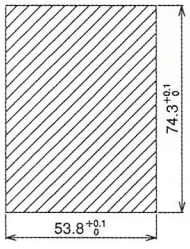

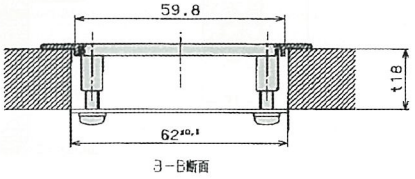

※軽量かつコンパクトに設計。
※レバー形状・ドアーキャッチ高さ豊富に取揃え。
※スチールロッカー等各種に対応。

WE-199 キー・オ・メイト



キー・オ・メイト S型



キー・オ・メイト R型



キー・オ・メイト 小判札

材質：ABS樹脂
寸法：30㎜×40㎜
色　：オレンジ・ブルー・レッド・グリーン・
　　ホワイト・イエロー・ピンク
　　（小判札＝キーオメイト（S型・R型）と同色ではありません）
入数：1個

バーコード仕様

・ロッカー番号以外にバーコードを付けられます。
・バーコードラベルは表面ラミネート処理の為、熱に強く、文字が消えにくいです。

ICタグ仕様

・耐久性の高い樹脂ケースで内部のICタグを守ります。
・RFIDによるPOS管理・ゲート管理を行いつつロッカー使用する場合必需品です。

特長

・ポリウレタン樹脂をケース使用。
・ポリウレタン樹脂をカールコードバンド使用。
・全５色：ブルー・レッド・グリーン・オレンジ・イエロー
・指先パチンのハトメ採用（下図参照の事）

（単位：㎜）

●ハトメ L型

キー穴	φ5以上
キー板厚	3.4以下
色	グレー

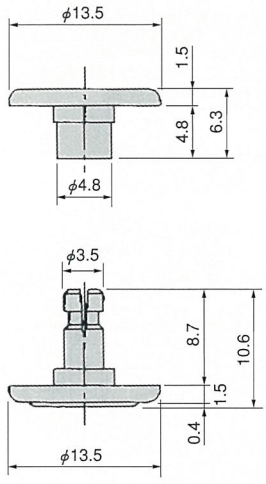

●ハトメ S型

キー穴	φ5以上
キー板厚	2.5以下
色	グレー

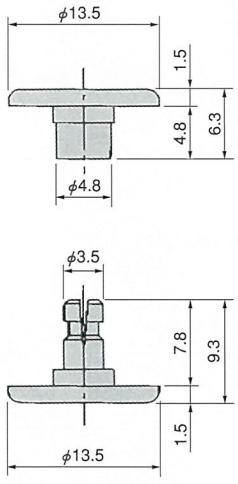

●ハトメ E型

キー穴	φ2.8以上
キー板厚	2.5以下
色	グレー

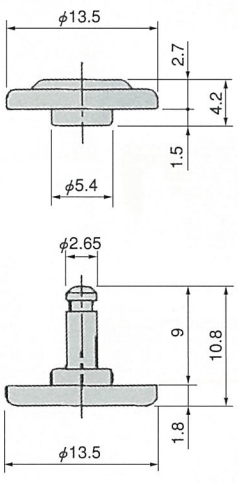

●ハトメ G型

キー穴	φ2.8以上
キー板厚	3.8以下
色	グレー

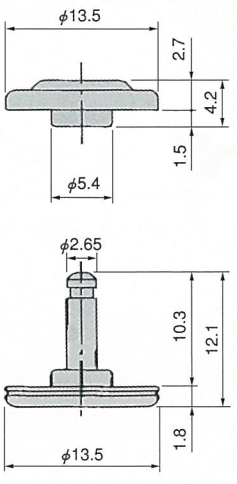

WE-200 LTK-1 スライドレバー錠

（単位：mm）



材　　質：亜鉛ダイカスト
シリンダー径：φ22
仕　　上：クローム

■オプション
専用スペーサー2mm厚
飾りリング（金・クローム）
受け座（平・カマ受座）

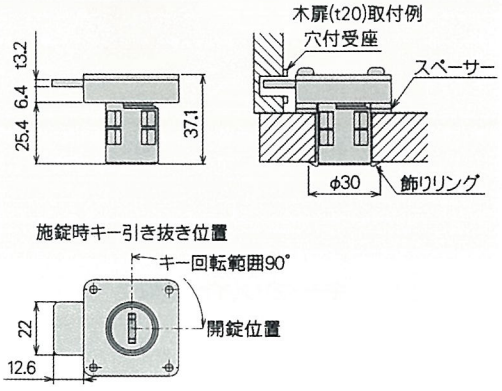

特長

●本締り方式 t =3.2mm
●内筒着脱式シリンダー錠を採用し、キー紛失及び利用者変更の場合も容易に交換可能

WE-201 GLM スイングレバー錠

（単位：mm）



材　　質：亜鉛ダイカスト
シリンダー径：φ22
仕　　上：クローム

■オプション
専用スペーサー2mm厚
飾りリング（金・クローム）
受け座（平・カマ受座）

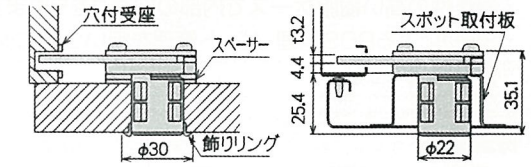

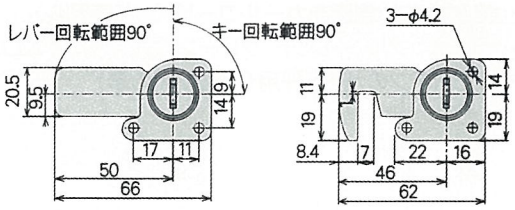

●GLM-01 平レバー　●GLM-02 カマレバー

特長

●本締り方式 t =3.2mm
●木製・スチール扉両用
●内筒脱着式

WE-202 GLM 100錠

（単位：mm）



●GLM102（カマレバータイプ）

材質：亜鉛ダイカスト
　　ABS樹脂
仕上：アイボリー

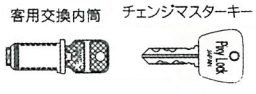

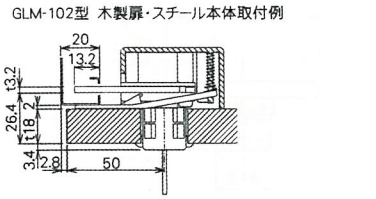

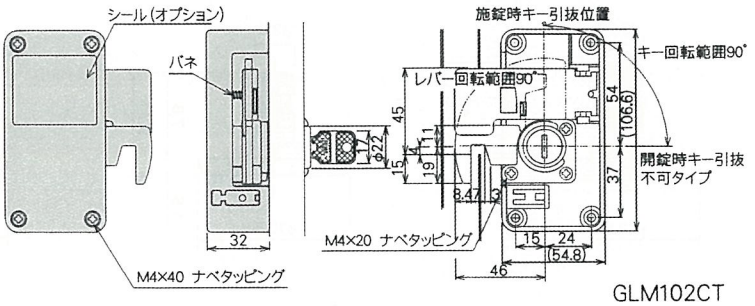

GLM102CT

特長

●扉検知機能付
　扉を閉めないと、施錠できません。
●すっきりした裏面（説明シールを貼付けれます）
●取付けが簡単（4ヶ所ネジ止め）・内筒脱着式

WE-151 風呂屋錠SSP型

（単位：mm）



材　　質：アルミニウム
仕　　上：ミガキ
入　　数：10個
鍵違い数：300通
付属キー：2本
＊逆勝手あります。

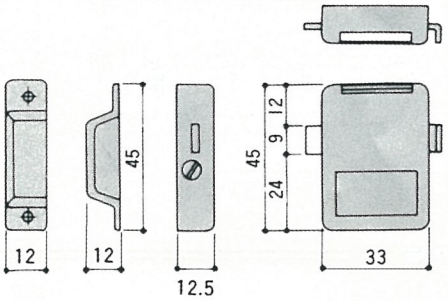

WE84 風呂屋錠US型

（単位：mm）



材　　質：アルミニウム
仕　　上：ミガキ
入　　数：10個
鍵違い数：335通
付属キー：2本

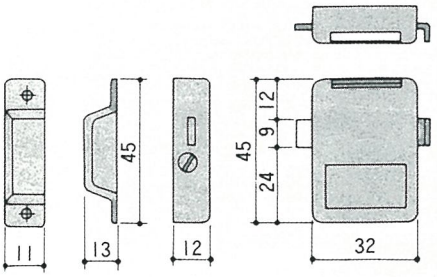

＊キーに男女文字を入れることもできます。

WE-86 風呂屋錠E型横サシ

（単位：mm）



材　　質：アルミニウム
仕　　上：ミガキ
入　　数：10個
鍵違い数：250通
付属キー：2本

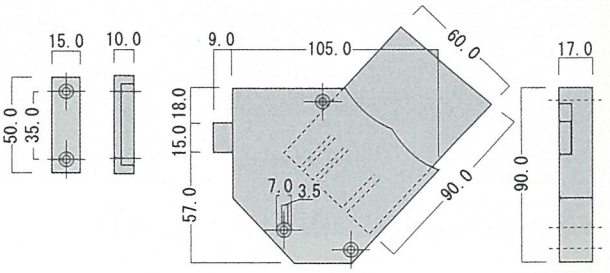

＊マスターキー装着
＊アラビア数字、勘亭流文字が製作可能です。

●アラビア数字

1 2 3 4 5
6 7 8 9 0

●勘亭流文字

お客様をお迎えするのに、縁起の良い書体です。
よこ列　いろはにほへとち …
たて段　へこえ四五六七八 …

●その他、いろいろな文字番号もできます。

例　ぬの5　へ-3　ほ-五　五八 …

キーホルダー　◎キーに付ける番号札！



木（天然ヒノキ）　W15×D70×H9
プラスチック（透明）　W25×D70×H2

- オリジナル番号札
- ボールチェーン付
- キーを紛失しにくくします。
- 店ネーム等を入れることができます。
- 番号無しもできます。
- このプラスチックは折れにくく、燃えにくく、燃やしても有毒ガスが発生しない、地球にやさしいプラスチックです。

WE-137 ステンプッシュロック

（単位：mm）



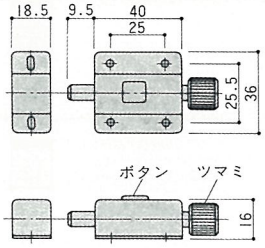

材質：ステンレス（SUS304）
仕上：ミガキ
入数：20個

WE-112 ビクターパッチン

（単位：mm）



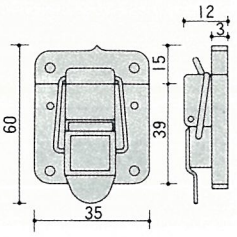

材質：鋼
仕上：ニッケル
入数：50個

WE-111 パッチン（特大）

（単位：mm）



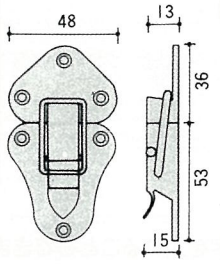

材質：鋼
仕上：ニッケル
入数：30個

WE-116 パッチン P-22

（単位：mm）



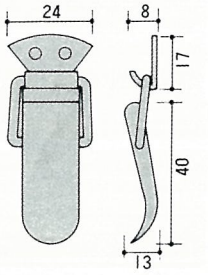

材質：鋼
仕上：ニッケル
入数：50個

WE-108 丸棒ラッチ（ステンレス）

（単位：mm）



材質：ステンレス（SUS304）
仕上：ミガキ
入数：24個

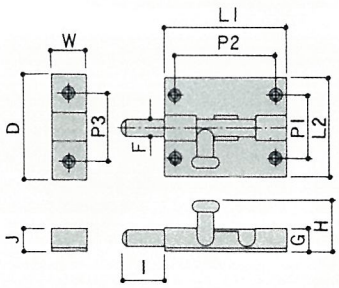

呼称	L1	L2	P1	P2	P3	D	W	F	G	H	I	J	板厚
中	40	31	20	29	24	34	13	φ7	11	21	13	11	1.0
大	55	38	23	44	25	37	15	φ7	11	21	13	11.5	1.0

WE-109 ステンレス角ラッチ

（単位：mm）



材質：ステンレス（SUS304）
仕上：ミガキ
入数：30個

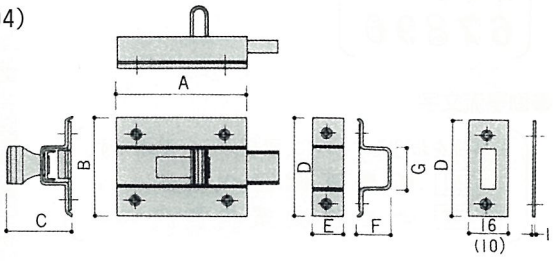

呼称	A	B	C	D	E	F	G
38（小）	38	32	17	32	10	9	13
50（大）	50	38	25	38	12	12	16

Stay（各種ステー）



（組立標準品）

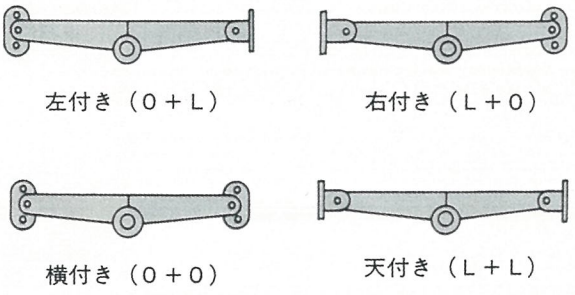

Aタイプ（天開き）

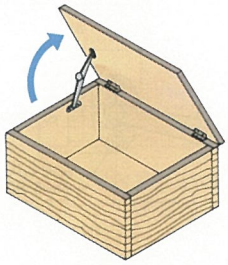

Bタイプ（上開き）

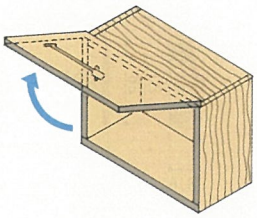

Cタイプ（前開き）

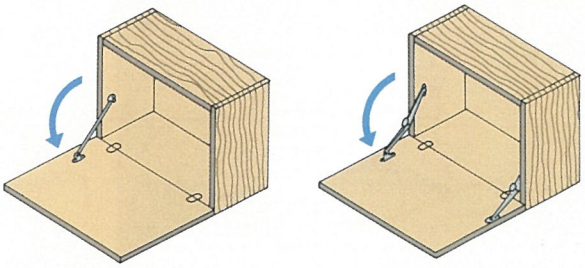

Aタイプ			Bタイプ	Cタイプ	
S-6	S-21	S-91	S-20	S-24	S-35
S-16	S-23	S-92	S-21	S-25	S-39
S-19	S-55	S-93	S-23	S-27	S-40
S-20	S-55L	ST-23	S-55	S-34	

※左右あるタイプは品番の後に（左）（右）をつけてください。

WE-90 ステー S-6・S-16

（単位：mm）



材質：鋼
仕上：クローム

※右付・左付有り

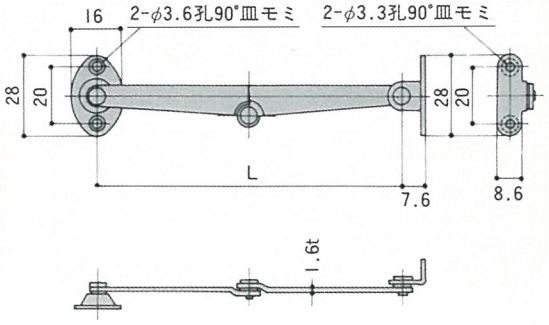

呼称	L	入数
S-6	106	100本
S-16	134	60本

WE-91 ステー S-19

（単位：mm）



材質：鋼
仕上：クローム
入数：50本

※右付・左付有り

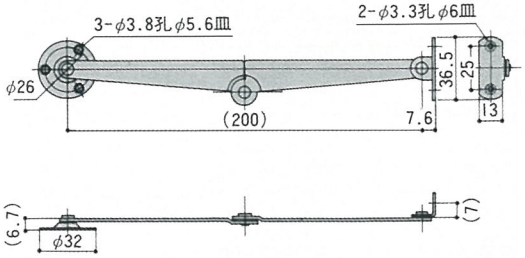

WE-92 ステー S-20・21・23

（単位：mm）



材質：鋼
仕上：クローム

※右付・左付アリ

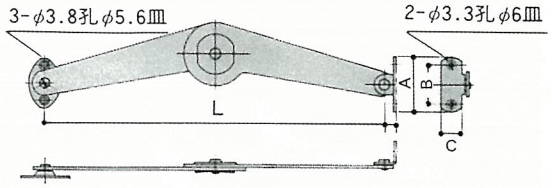

呼称	A	B	C	D	L	入数
S-20	36.5	25	13	17.5	217	40本
S-21	28	20	8.6	13	120	50本
S-23	28	20	8.6	15	104	50本

WE-93 ステー S-24・25・27

（単位：mm）

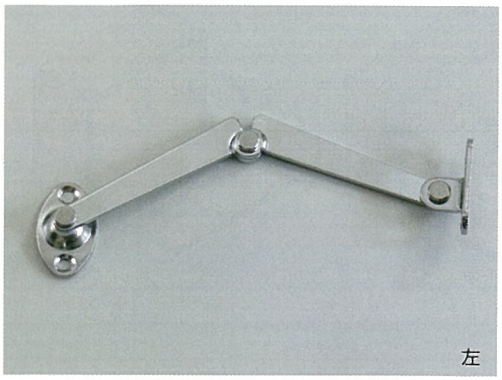

材質：鋼
仕上：クローム

※右付・左付アリ

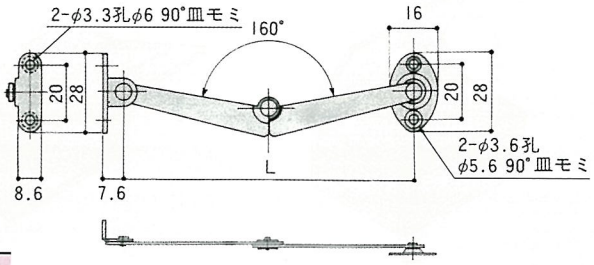

呼称	L	入数
S-24	105.5	100本
S-25	163	60本
S-27	133	60本

WE-97 ステー（ステンレスタスキ）

（単位：mm）



材質：ステンレス（SUS304）
仕上：ヘアーライン

※100～250mm 左・右アリ
300mm 左右兼用

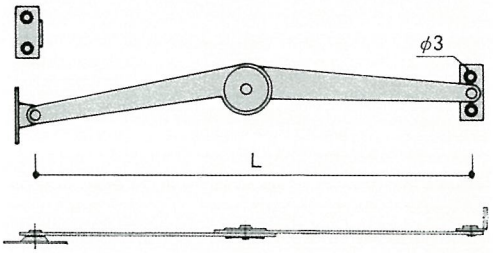

サイズL	入数
100	50本
150	40本
200	30本
250	30本
300	10本

WE-94 ステー S-91・92・93（ロータリーステー）

（単位：mm）



材質：ステンレス（SUS304）
仕上：ヘアーライン

＊右付・左付アリ

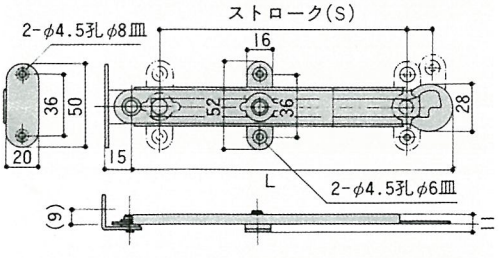

呼称	L	(S)	入数
S-91	277	231	100本
S-92	198	153	30本
S-93	150	105	60本

WE-98 ステー S-34

（単位：mm）



材質：鋼/ナイロン
仕上：クローム
　　ニッケル
入数：60本

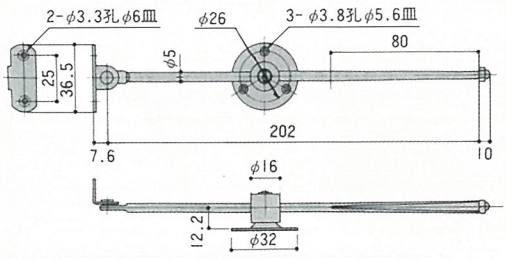

WE-99 ステー S-35

（単位：mm）



材質：鋼/ナイロン
仕上：クローム
入数：60本

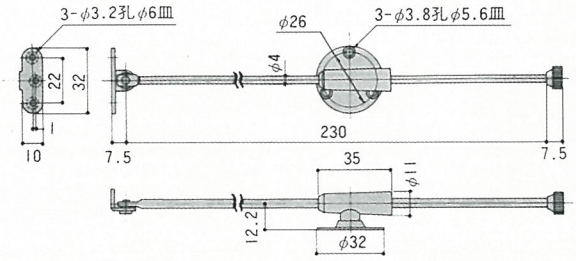

WE-217 ステー ST-30・31（ブレーキ付）

（単位：mm）



材質：鋼/ABS樹脂
仕上：クローム
入数：30本
※右付・左付アリ

ST-30　左
ST-31　右

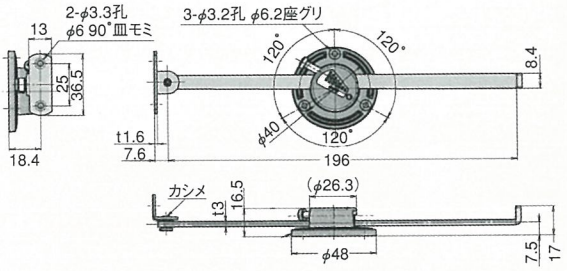

WE-203 ミニフラップステー L-100S・L-140S

（単位：mm）



材質：ステンレス
仕上：バレル研磨
入数：30本

呼称	L	S
L-100S	100	32
L-140S	140	52

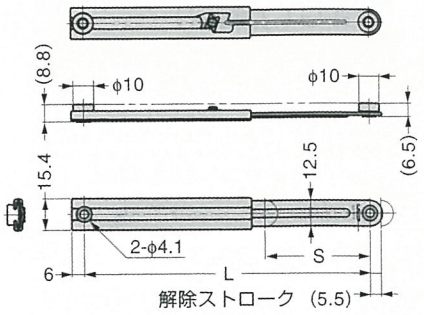

●扉が全開状態でストップする上開き扉用のステーです。
　再び扉を持ち上げるとストッパーを解除できます。
●小型で薄いため、わずかなスペースに取付けできます。
●小型の装置や小さな扉の開閉に使用できます。
●左右兼用です。取付けはもちろんのこと管理も簡単です。

■取付け例

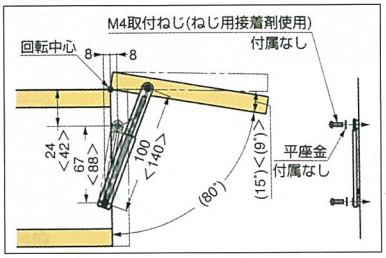

■ストッパー解除方法



WE-102 ソフトダウンステー SDS-100タイプ

（単位：mm）



●ドロップヒンジ使用の時は、(A)、(B)、(C)の寸法に扉の地板へのカブリ寸法がプラスになります。
●SDS-C100（キャッチ付）には扉が閉じた状態を保持するキャッチが組み込まれています。
●SDS-100（キャッチなし）を使用する場合は、別にキャッチが必要です。

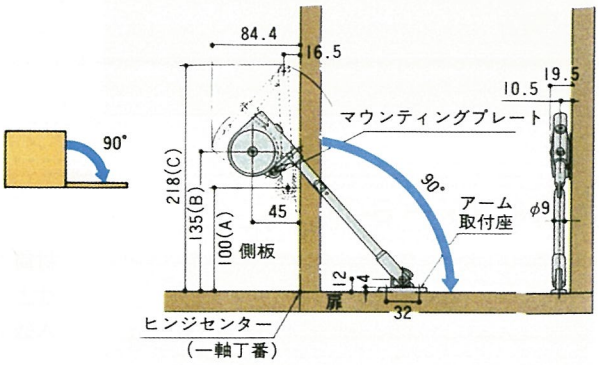

仕様	呼　　称			入数
キャッチなし	SDS-100/W	SDS-100/G	SDS-100/U	20本
キャッチ付	SDS-C100/W	SDS-C100/G	SDS-C100/U	20本
仕　上	ホワイト	グレー	アンバー	

WE-103 ソフトダウンステー SDS-200タイプ

（単位：mm）



●スライドヒンジを使用する場合は、SDS-201があります。
ご相談ください。

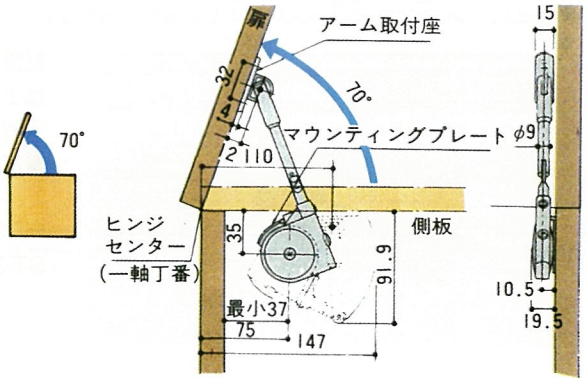

仕様	呼　　称			入数
キャッチなし	SDS-200/W	SDS-200/G	SDS-200/U	20本
仕　上	ホワイト	グレー	アンバー	

WE-204 Belta-G（上蓋用）

（単位：mm）



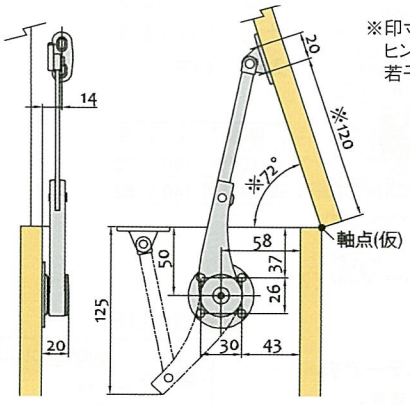

※印寸法は取付けるヒンジの種類により若干変動いたします。

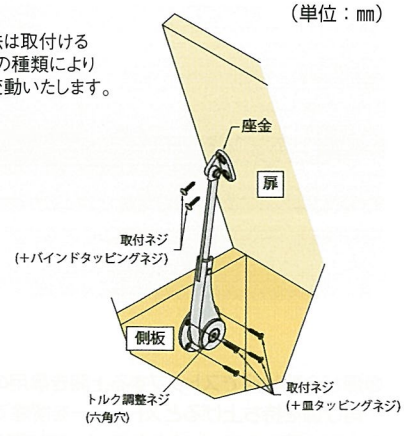

材質：鋼
仕上：ニッケル/黒塗装
　　ニッケル/黒ニッケル
　　ニッケル/サテンニッケル
入数：10本

取付方法及び取付寸法

●本体と座金を取外し、所定の位置に本体を取付け、座金は仮止めします。
●本体を回転させ座金の軸に本体をはめ込みます。
●座金の長穴の範囲でお好みの扉開き角度にて本締めして下さい。
●最後に動作確認を行い、スピードをトルク調整ネジにて調整します。

WE-117 コロビ止め6GFパイプ

（単位：mm）



材質：鋼
仕上：クローム
　　ゴールド
入数：50本

呼称	実寸法
6GF 300	260
6GF 350	310
6GF 400	360
6GF 450	410
6GF 1200	1190

※ゴールド、1200のみ

※パイプの肉厚は1.0mmです。

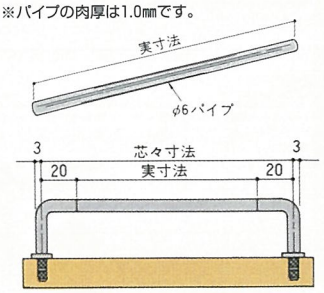

WE-118 コロビ止めコネクター1

（単位：mm）



材質：鋼
仕上：クローム
　　ゴールド
入数：100個

呼称	高さH
FA-1	30
FB-1	45

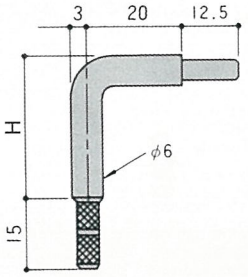

WE-119 コロビ止めコネクター2

（単位：mm）



材質：鋼
仕上：クローム
　　ゴールド
入数：100個

呼称	高さH
FA-2	30
FB-2	45

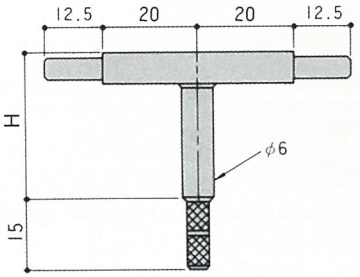

WE-120 コロビ止めコネクター3

（単位：mm）



材質：鋼
仕上：クローム
　　ゴールド
入数：100個

呼称	高さH
FA-3	30
FB-3	45

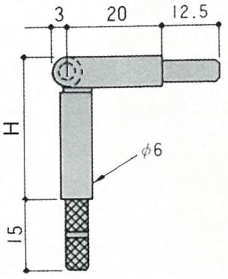

WE-205 F-10 ワッシャー

（単位：mm）



材質：鋼
仕上：クローム
　　ゴールド
入数：50個

FA・FBタイプ用

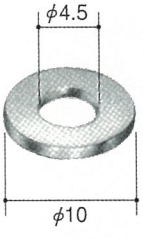

t＝0.8mm

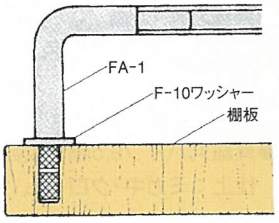

WE-123 コロビ止め丸型

（単位：mm）





イメージ



イメージ

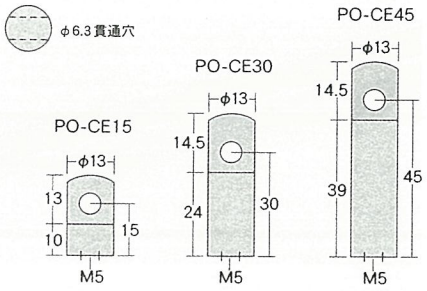

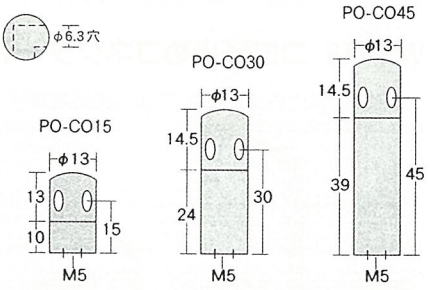

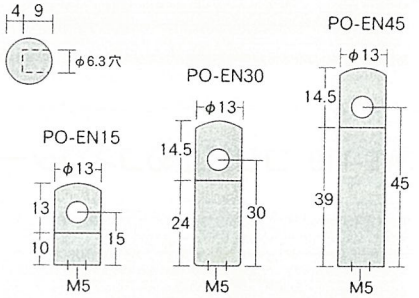

材質：真鍮
仕上：クローム・ゴールド
入数：30個
6㎜鉄線：L=2000㎜

●スタンド部の棚板への取付け方

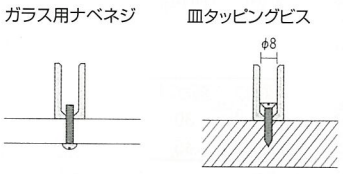

●キャップの取付け方

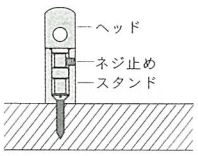

WE-206 マイクロポスト

（単位：mm）



材質：真鍮
仕上：ミガキ・クローム・金色
各サイズに止、通、90°隅、135°隅の4タイプ
18Hの上下パーツは30H、45Hとは共用できません。

●真鍮丸棒6㎜　入数：10本
　仕上：ミガキ・クローム・金色　L=2000㎜
●真鍮丸棒4.5㎜　入数：10本
　仕上：クローム・金色　L=2000㎜
●鉄丸棒6㎜　入数：30本
　仕上：クローム　L=2000㎜
●真鍮丸パイプ9.5㎜　入数：10本
　仕上：ミガキ・クローム・金色　L=2500㎜

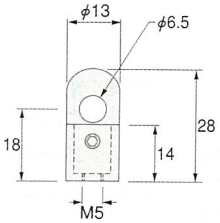

6㎜用18H　入数：30個
135°隅は無し

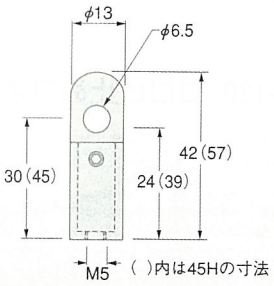

6㎜用30H　入数：20個
6㎜用45H　入数：20個

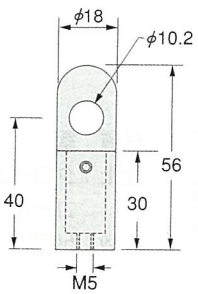

9.5㎜用40H　入数：20個
135°隅は無し

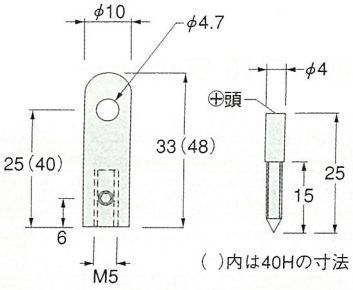

4.5㎜用25H　入数：30個
4.5㎜用40H　入数：30個
ミガキは無し

HOOKS

E
吊金具







WR-79 ブラケット



材　質：亜鉛ダイカスト
仕　上：クローム

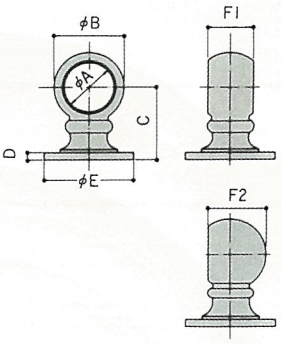

止・通　（単位：mm）

呼称	φA	φB	C	D	φE	F1	F2	入数
10	10	18	21	3	32	12.5	15	30個
13	13	22	26	3	36	15.5	18.5	20個
16	16	25.5	29	5	41.3	17	21	20個
19	19	31	36	5.5	48	21	25.5	20個
25	25	36.5	42.5	5	55	24	29	10個
32	32	43	47	5	62	25	32.5	10個
38	38	54.5	55.5	6	74	34.5	45	10個

WR-80 首長ブラケット



材　質：亜鉛ダイカスト
仕　上：クローム

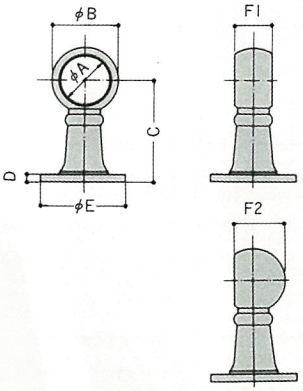

止・通　（単位：mm）

呼称	φA	φB	C	D	φE	F1	F2	入数
10	10	18	49	3.5	32	12	14.5	20個
13	13	22	51	3.5	36	15.5	18.5	20個
16	16	26	57	4	41	17	21.5	20個
19	19	30	61	3.5	48	20	25	20個
25	25	35.5	65	5	55	24	29	10個
32	32	42.5	69	5.5	62	24	32.5	10個

WR-70 HMブラケット



材　質：亜鉛ダイカスト
仕　上：クローム

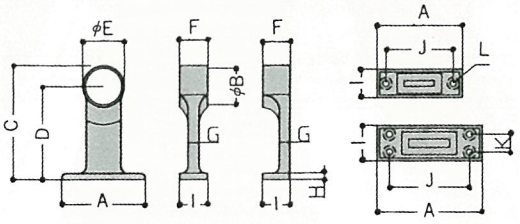

止・通　※φ19は止のみです。　（単位：mm）

呼称	A	φB	C	D	φE	F	G	H	I	J	K	L	入数
19	50	19.5	72.3	60.5	23.5	15	6	4	15	38		5	30個
25	60	25.5	80.3	65.5	29.5	20	8	5	20	47		5	20個
32	74	32.5	88.3	70	36.5	25	10	5	25	56	12.5	5	20個

WR-78 R型ブラケット

（単位：mm）



材　質：亜鉛ダイカスト
仕　上：クローム
サイズ：φ32

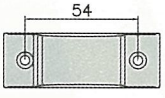

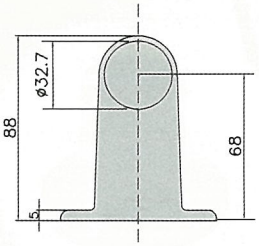

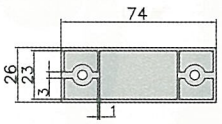

止・通

呼称	入数
R型ブラケット	20個

WR-81 シャトルブラケット 首下60㎜

（単位：㎜）



材質：亜鉛ダイカスト
仕上：クローム
　　皿小ネジM4×22付
入数：100個

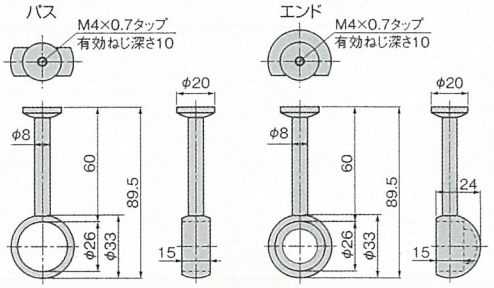

●主に中間棚、可動棚などの下面に取付けて使用するパイプ受け金具です。
●首下60㎜のため、棚とパイプとの間隔がゆったりととれるタイプです。

WR-82 真鍮首長ブラケット

（単位：㎜）



材質：真鍮イモノ
仕上：ミガキ

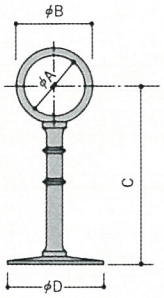

止・通

呼称	φA	φB	C	φD	入数
9.5	10.0	16.7	3.1	25.5	6個
13	13.5	20.6	3.2	27.3	6個
16	16.3	25.1	4.0	32.0	6個
19	19.7	29.5	4.0	35.5	6個
25	25.6	36.3	4.5	41.0	6個
32	32.4	45.3	4.0	56.0	6個
38	38.5	53.0	4.6	60.0	6個

WR-83 丸一ブラケット

（単位：㎜）



材質：亜鉛ダイカスト
仕上：クローム

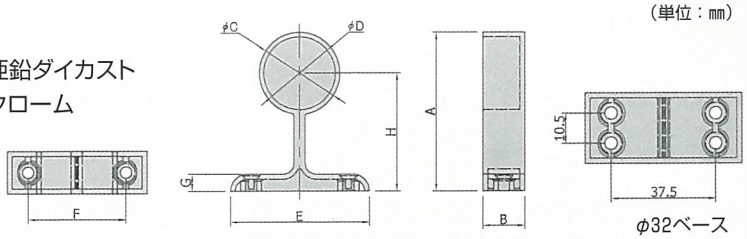

止・通

呼称	A	B	φC	φD	E	F	G	H	皿穴	貫通穴	木ネジ	入数
10	26	8.5	12.5	10.2	32	22	3	20	4.6	3	2.1×12	50個
13	32.5	10	17	13.4	38	24.5	3	24	4.6	3	2.1×12	50個
16	38	11.5	20	16.3	44	28	3	28	5.6	3	2.4×15	50個
19	48	11.5	23	19.3	45.5	29	5	36.5	5.6	3.5	2.4×15	50個
25	56	15	29	25.7	50	35	6	41.5	6.5	4	3.1×20	40個
32	69.5	24.6	37	32.6	56.3	37.5	7.4	50.5	7	4.2	3.5×20	20個

WR-111 ストレッチブラケット

（単位：㎜）



材質：亜鉛ダイカスト
　　（キャップ：ステンレス）
仕上：クローム
入数：10個
＊φ32用のみです
止・通

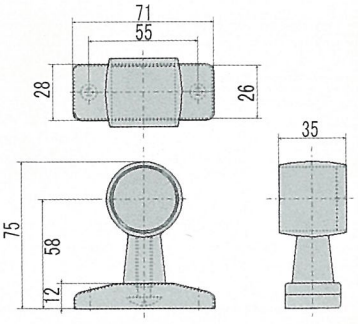

●パイプ受位置を自由に決めれます。
●キャップで座を隠すので、取り付ネジが見えません。
●パイプ受位置決め後、回転止ネジをネジ止剤などでしっかり固定してください。

WR-84 パイプ二重ソケット

（単位：㎜）



材質：真鍮
仕上：クローム

呼称	φA	φB	C	φD	E	入数
10	10	13	11	13	4	50個
13	13	16	15	16.5	4.1	50個
16	16	19.5	16	19	4.4	30個
19	19	22.5	18	22	4.6	30個
25	25	28.5	21	29	4.1	20個
32	32	35	25	35.5	5.4	20個
38	38	43	33	43.5	7.5	10個

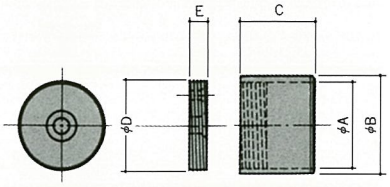

WR-77 サポートソケット

（単位：㎜）



材質：亜鉛ダイカスト
仕上：ニッケル
入数：100個

—φ5ダボ脚付タイプ—

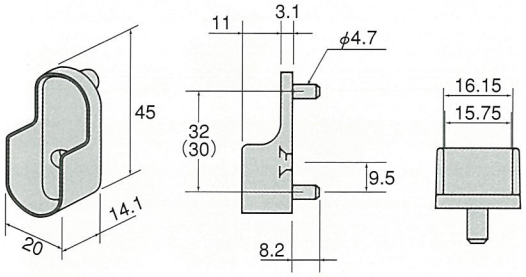

●楕円（H30×W15）パイプ用ソケットです。
●ダボ穴ピッチ：32㎜と30㎜の2種類

WR-85 U型ソケット

（単位：㎜）



材質：亜鉛ダイカスト
仕上：クローム

呼称	A	B	C	D	入数
19	19.7	26	24	23	40個
25	26.7	31.5	30	28	20個
32	32.9	39	37	28	20個
38	39.6	46	45	28.5	10個

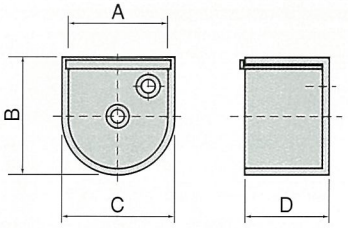

WR-110 イージーソケット

（単位：㎜）



材質：ABS樹脂
仕上：白・茶
入数：100個

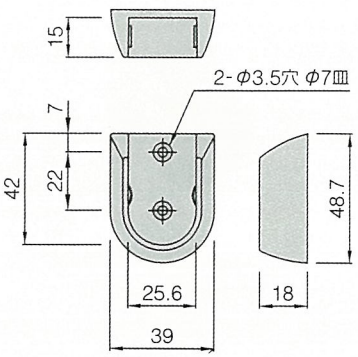

WR-108 セコンドブラケット



材質：真鍮
仕上：クローム

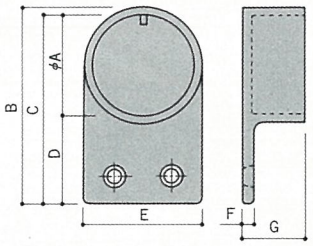

（単位：mm）

呼称	φA	B	C	D	E	F	G	入数
19	19.5	48.0	45.3	25.8	25.0	4.0	16.0	20個
25	25.4	61.2	57.8	32.4	32.2	4.0	20.0	20個
32	32.5	68.4	65.7	33.2	37.8	5.0	20.0	20個
38	38.4	88.3	85.3	46.9	44.5	6.0	30.0	10個

WR-86 ソケット



材質：亜鉛ダイカスト
仕上：クローム

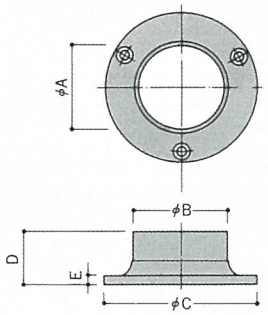

（単位：mm）

呼称	φA	φB	φC	D	E	入数
10	10	12	26	12	2.5	100個
13	13	14	31	14	3	100個
16	16	16	37	16	3	100個
19	19	16	41	16	3	100個
25	25	15.6	44	15.6	2	50個
32	32	21	60	21	3.1	30個
38	38	24	68	24	4.1	20個

WR-14 ソケット（ステンレス）



材質：ステンレス（SUS304）
仕上：ヘアーライン

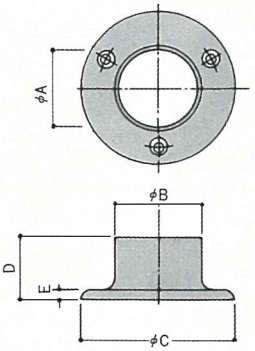

（単位：mm）

呼称	φA	φB	φC	D	E	入数
19	19.5	21	39	12	3.5	50個
25	25.5	27	49	16	4	50個
32	32.5	35	57	17	4	30個
38	38.5	40	62	19	5	30個

WR-87 長ソケット



材質：亜鉛ダイカスト
仕上：クローム

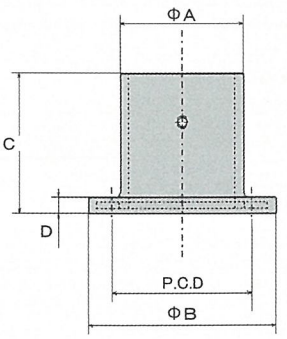

（単位：mm）

呼称	φA	φB	C	D	P.C.D	入数
25	31	55	41	4.1	45	10個
32	38	62	42	5.1	52	8個
38	46	68	43	5.1	58	6個

WR-88 ステンレスブラケット

（単位：mm）



材質：ステンレス（SUS304）
仕上：ヘアーライン

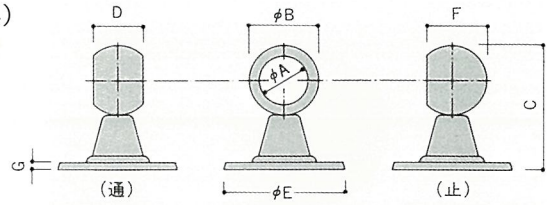

止・通

呼称	φA	φB	C	D	φE	F	G	入数
19	19.5	29.5	51	20.1	45.5	25.5	3.5	20個
25	25.5	36	61	23.5	51	29	3.5	10個
32	32.8	46	75	29.8	61	36.5	4.5	10個
38	38.5	52	81	32.8	63	42	5.5	10個

WR-69 丸一ソケット

（単位：mm）



材質：亜鉛ダイカスト
仕上：ニッケル・GB
入数：50個

止・通

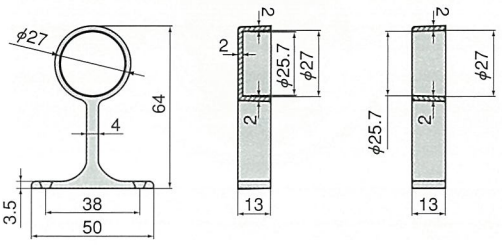

WR-19 エス鈎（鋼）

（単位：mm）



材質：鋼
仕上：ニッケル

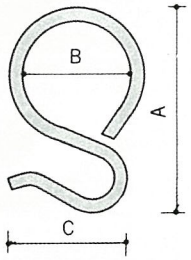

呼称	サイズ				入数
	A	B	C	太さ	
19	38	20.5	24.5	φ2.3	300個
25	45	26.5	25	φ2.5	300個
32	60	35	34	φ3	200個

WR-20 エス鈎（ステンレス）

（単位：mm）



材質：ステンレス（SUS304）
仕上：ミガキ

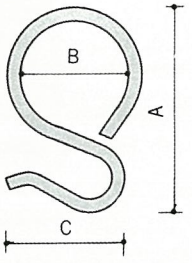

呼称	サイズ				入数
	A	B	C	太さ	
19	48	23	26	φ3	200個
25	60	31.5	32	φ3	200個
32	74	38	39.5	φ3	100個

WR-21 パイプジョイント エルボ



材質：亜鉛ダイカスト
仕上：ニッケル

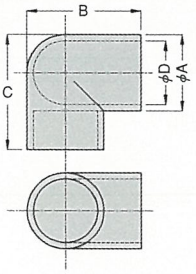

（単位：㎜）

呼称	φA	B	C	φD	入数
25	30.5	46.0	47.0	25.8	20個
32	38.0	61.0	62.0	32.5	6個
38	44.5	69.0	69.0	38.8	6個

WR-22 パイプジョイント チーズ



材質：亜鉛ダイカスト
仕上：ニッケル

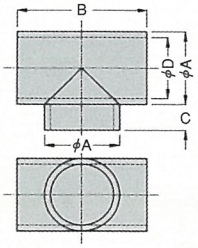

（単位：㎜）

呼称	φA	B	C	φD	入数
25	30.7	53.6	11.0	25.8	20個
32	38.0	67.5	15.0	32.6	6個
38	45.0	79.0	20.0	38.7	6個

WR-23 パイプジョイント 3方エルボ



材質：亜鉛ダイカスト
仕上：ニッケル

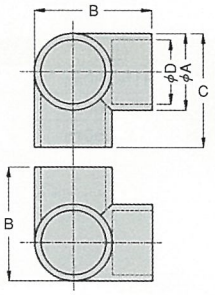

（単位：㎜）

呼称	φA	B	C	φD	入数
25	31.0	47.0	46.0	25.8	10個
32	38.0	57.0	55.0	32.6	6個
38	45.0	64.0	63.0	38.7	6個

WR-24 パイプジョイント クロス



材質：亜鉛ダイカスト
仕上：ニッケル

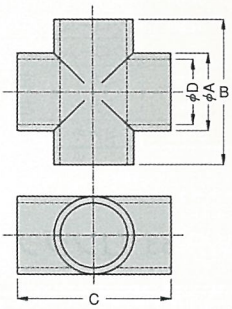

（単位：㎜）

呼称	φA	B	C	φD	入数
25	31.0	57.5	59.5	25.8	10個
32	38.5	70.5	71.5	32.8	6個
38	45.0	83.0	83.5	38.8	6個

WR-25 パイプジョイント ヒッパリ



材質：亜鉛ダイカスト
仕上：ニッケル

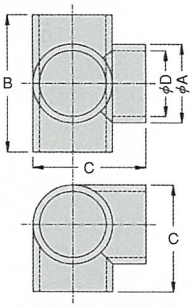

（単位：㎜）

呼称	φA	B	C	φD	入数
25	31.0	53.5	44.0	25.7	10個
32	38.5	67.5	54.0	32.8	6個
38	45.0	79.5	64.0	38.8	6個

WR-26 パイプジョイント 5方エルボ



材質：亜鉛ダイカスト
仕上：ニッケル

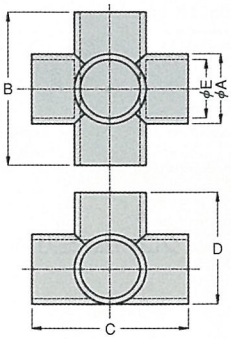

（単位：㎜）

呼称	φA	B	C	D	φE	入数
25	31.0	68.0	68.0	49.5	25.7	6個
32	38.5	74.0	74.0	58.0	32.6	6個

WR-27 足掛受金具



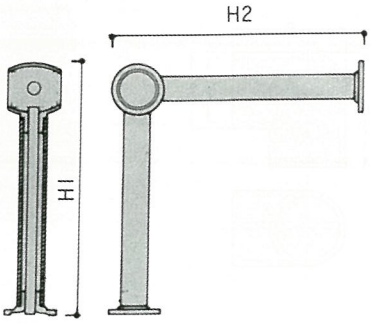



イメージ

材質：真鍮
仕上：クローム・ミガキ
入数：６本

サイズ	仕上	タイプ
32mm	クローム	左右通
38mm	クローム	左右通
50mm	クローム	左右通
32mm	クローム	コーナー
38mm	クローム	コーナー
38mm	ミガキ	左右通
50mm	ミガキ	左右通
38mm	ミガキ	コーナー

カウンターの寸法にあわせて、長・短どのような寸法のパイプでも構成できるようになっています。
また、高さを低く調整する場合は、組立方法図2のボルト及び3のパイプを必要な寸法に切断の上、組立方法図に従って組立ができるフリーサイズの足掛受です。
（実用新案登録第1060360）
また高いサイズが必要なときはご希望サイズをご用命ください。

サイズ	仕上	タイプ
32mmパイプ用	H1＝180mm	H2＝180mm
38mmパイプ用	H1＝200mm	H2＝200mm
50mmパイプ用	H1＝250mm	H2＝250mm

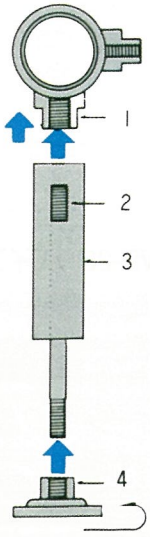

WR-63 ロングブラケット



住空間に美しいフォルム

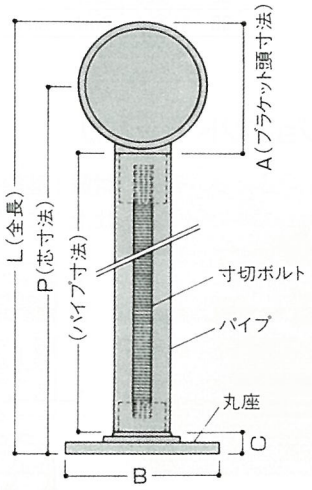

材質：真鍮
仕上：クローム・ミガキ

（単位：mm）

呼称 寸法表	L （全長）	P （芯寸法）	A	B	C	パイプ 寸法	寸切ボルト 寸法	入数
φ32×300	323	300	46	φ55	11	φ19×266	5/16×270	6本
φ32×200	223	200	46	φ55	11	φ19×166	5/16×170	6本
φ25×150	168	150	38	φ45	7	φ13×123	1/4×124	10本

※高さ寸法は別寸可能です。

WR-89 タオルバー

（単位：㎜）



材質：真鍮
仕上：クローム・ミガキ
入数：1本

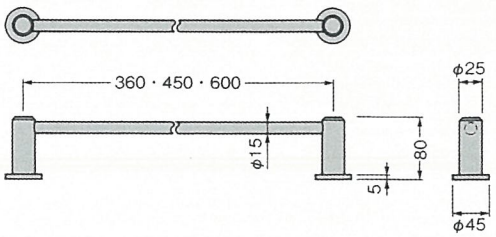

WR-90 ペーパーホルダー

（単位：㎜）



材質：ステンレス/亜鉛ダイカスト
仕上：マットシルバー・クローム
入数：1個

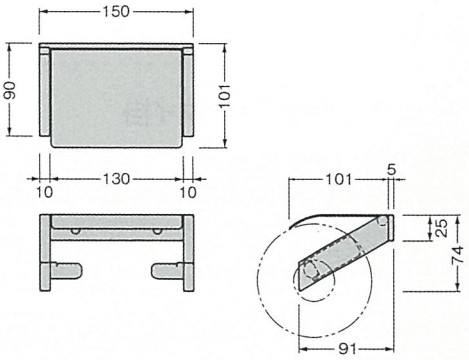

特長
●ワンタッチでペーパー交換できます。

WR-71 ステンタオル掛（R722）

（単位：㎜）



材質：パイプ=ステンレス
　　ブラケット=亜鉛ダイカスト
仕上：パイプ=研磨
　　ブラケット=クローム
寸法：L=350㎜/φ12.7
　　L=400㎜/φ12.7
入数：1本

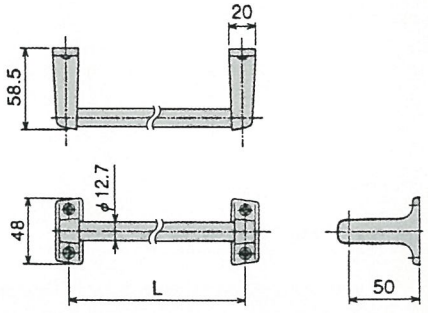

WR-72 ステンタオル掛（R778）

（単位：㎜）



材質：パイプ=ステンレス
　　ブラケット=ABS樹脂
仕上：パイプ=研磨
　　ブラケット=オフホワイト
寸法：L=400㎜/φ16
入数：1本

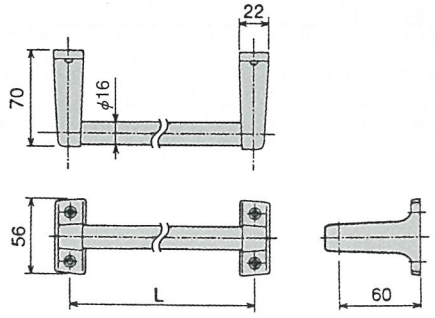

WR-76 ネクタイハンガー TIE-1

（単位：㎜）



材質：座部＝亜鉛ダイカスト
　　ハンガー部＝スチール
仕上：クローム
入数：20本

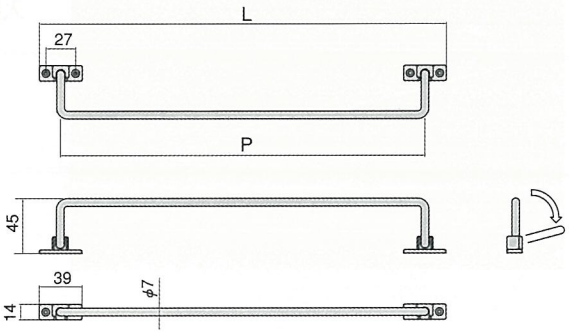

呼称	L	P
TIE-1 130	169	130
TIE-1 310	349	310
TIE-1 330	369	330

WR-92 小判座ネクタイ掛

（単位：㎜）



材質：鋼
仕上：シルバー塗装
入数：12本

※別注サイズも製作
　可能です。

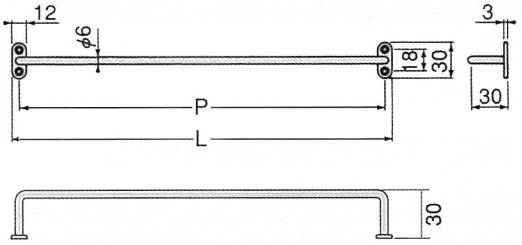

呼称	L	P	入数
300	312	300	12本
350	362	350	12本
400	412	400	12本

WR-74 Ⅰ型二段ネクタイ掛

（単位：㎜）



材質：鋼/亜鉛ダイカスト
仕上：GB塗装・シルバー塗装
入数：40本
サイズ：L=240㎜・350㎜・400㎜（GBのみ）

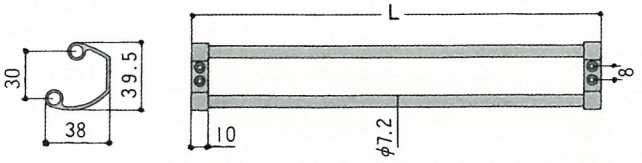

WR-95 W型ネクタイ掛

（単位：mm）



材質：本体=亜鉛ダイカスト
　　パイプ=アルミニウム
仕上：ブラウン塗装・シルバー塗装
入数：20本

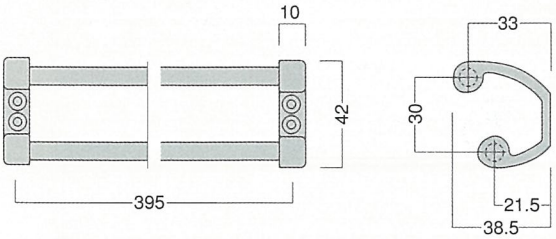

WR-42 ダブルネクタイ掛　DTR型

（単位：mm）



材質：亜鉛ダイカスト/塩ビ/ステンレス
仕上：クローム/黒
入数：10本

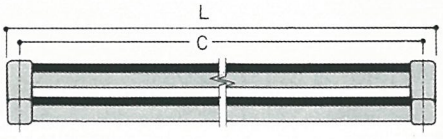

呼称	L	C
DTR・350	366	350
DTR・400	416	400
DTR・450	466	450

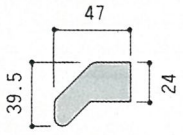

WR-96 スライド式ネクタイハンガー32本用

（単位：mm）



●取付穴間隔64mm、ネジ止めタイプ
●サイズ：(D) 500×(W) 76mm

材質：本体/ブラケット=ナイロン
　　フレーム=アルミニウム
仕上：シルバー塗装/透明色
　　シルバー塗装/黒
入数：1本
●左右兼用

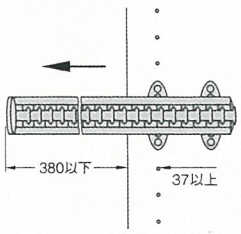

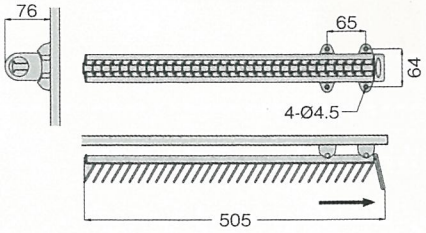

WR-94 18-8タオル掛

（単位：mm）



材質：パイプ=18-8ステンレス
　　ブラケット=亜鉛ダイカスト
仕上：パイプ=研磨
　　ブラケット=クローム
入数：12本

呼称	サイズ	サイズL
ST-300	300	45×38.5×310
ST-360	360	45×38.5×370
ST-450	450	45×38.5×460
ST-600	600	45×38.5×610
ST-750	750	45×38.5×760
ST-900	900	45×38.5×910

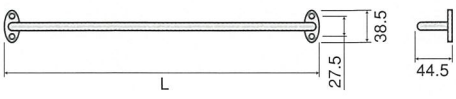

WR-43 スライドコートハンガー W型

（単位：mm）



材質：鋼/ポリアミド樹脂
仕上：ニッケル/ブラック

□特長

このW型スライドコートハンガーはスライドのガイド部分がすべて、特殊ナイロンを使用してありますので、スムーズに伸縮します。

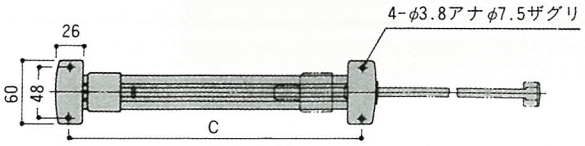

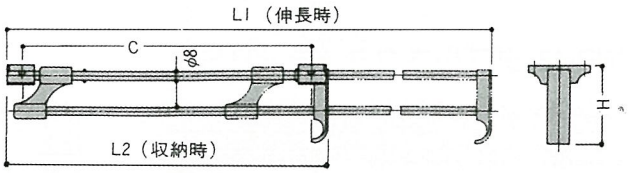

呼称	L1	L2	H	C	入数
WH・300	498	300	73	273	5本
WH・350	556	350	73	323	5本
WH・400	628	400	73	373	5本
WH・450	698	450	73	423	5本

WR-45 オートハンガー

（単位：mm）



材質：鋼
仕上：クローム
入数：５本

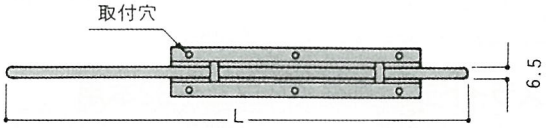

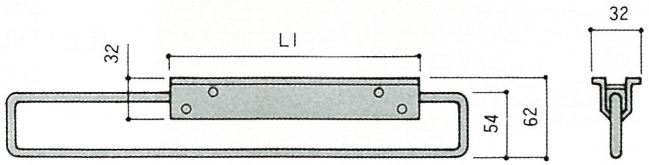

呼称	L	L1
小	295	150
大	355	190

WR-97 スラックスハンガー スライドタイプ10本用

（単位：mm）



材質・仕上：本体=鋼/プラスチックコーティングメタリック色
レールカバー=鋼/プラスチックコーティングメタリック色
すべり止め=シリコンゴム/メタリック色
入　　数：１セット

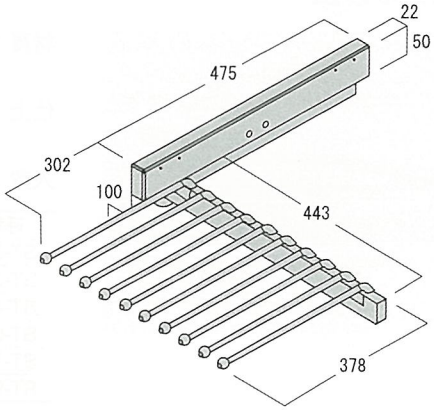

WR-91 バッケンボックス N

（単位：㎜）



材　　質：バー付＝ABS樹脂/ステンレス
　　バー無＝ABS樹脂
適応ネジ：丸木ネジ 2.7×16

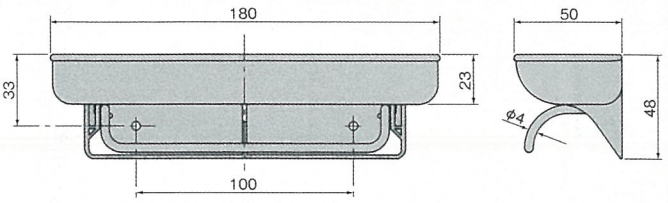

※図は「バー付き」

●用途　主にロッカー用の小物入れ

種類	バー付き	バー無し
色	スモークグレー＋ステン	スモークグレー
入数	100個	100個

WR-93 小物入れ ライトグレー

（単位：㎜）



材質：ABS
仕上：ライトグレー
　　再生材100%使用
入数：20個

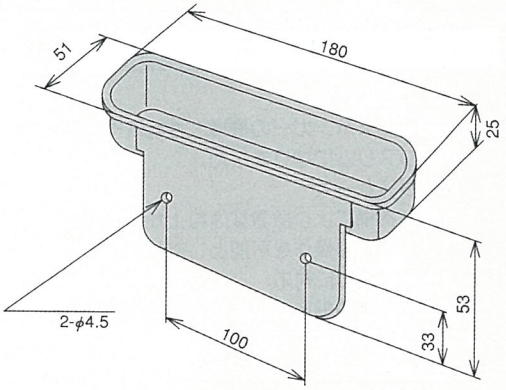

WR-106 小物入れ

（単位：㎜）



材質：ABS
仕上：ホワイト/シルバー
入数：10個

●パイプユニット・トレーユニット
　があります。



イメージ

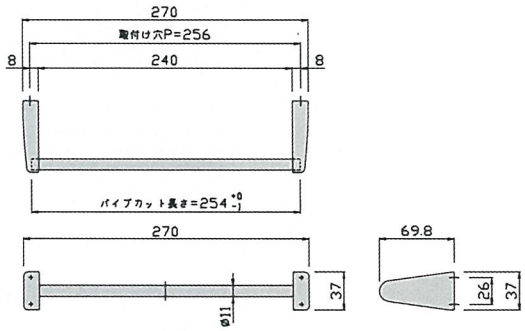

パイプユニット

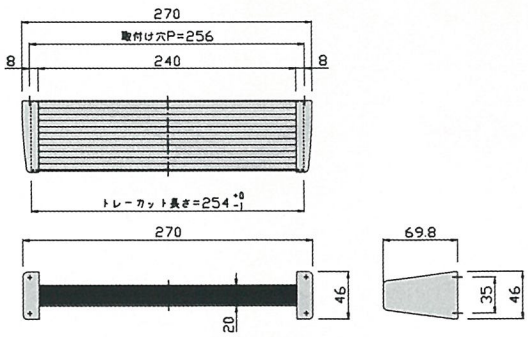

トレーユニット

WR-75 スリムハンガー

（単位：mm）



特　長

1．よりスリムに
従来のリフトハンガーの機構・性能はそのままによりスリムになりました。
2．操作がスムーズ
ダンパー機構により急激なはね上がりを押さえ、スムーズな操作を可能としました。
3．あらゆる間口に対応
服掛パイプは伸縮自在なのであらゆる間口サイズに対応できます。
4．取付簡単
ガイドピンでの位置決めができるので、取付がとても簡単です。

操作方法（作動方法）

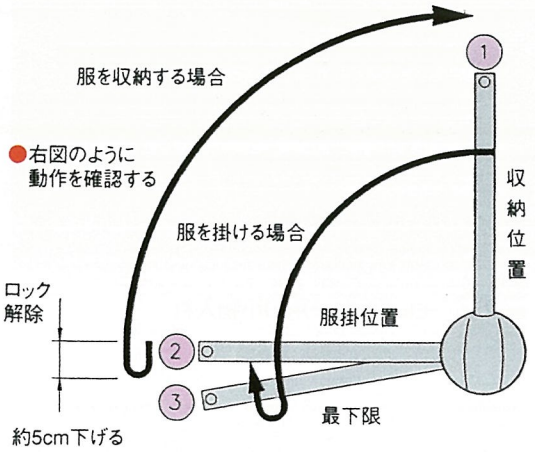

1．正常な収納位置（①）
2．③の位置までアームを下ろし、②の位置でアームが止りますので服の掛けはずしを行って下さい。
3．服を収納する場合は②の位置から少しアームを下ろし、ロックを解除。（カチッと音がする位置）
自動的にバネの力で収納位置へ戻ります。

取付簡単

ガイドピンでの位置決めができるので、取付がとても簡単です。

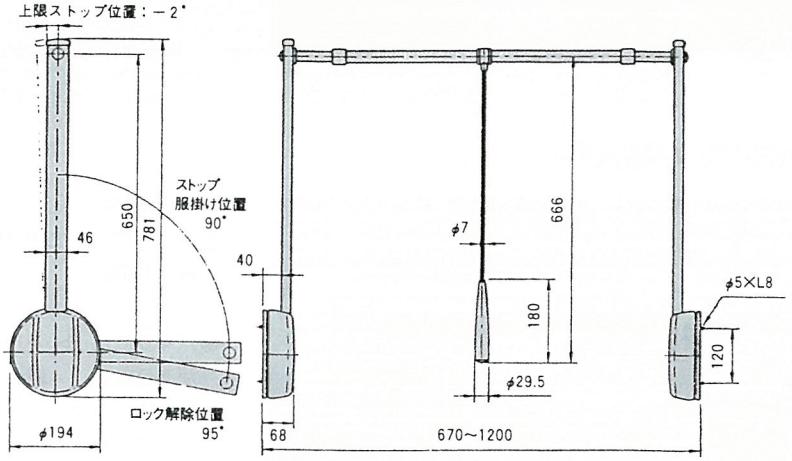

寸法略図

各部名称・部品仕様

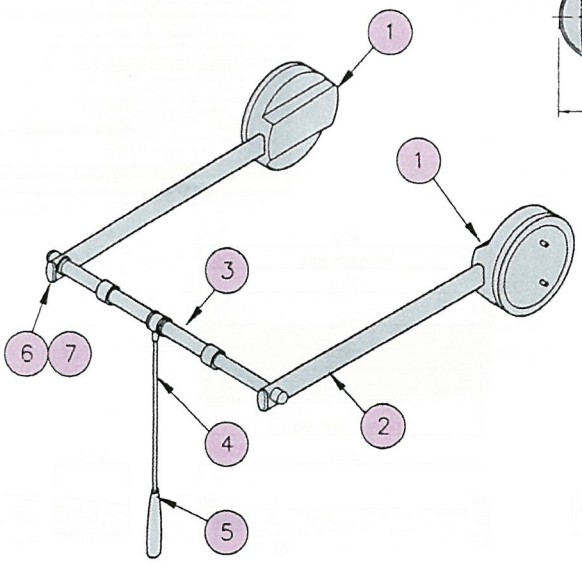

名称	仕様
①本体（L,R）	鋼&プラスチック
②アーム	鋼（焼付塗装）
③服掛パイプ	鋼（ステンレス巻）
④ステー	鋼（クロームメッキ）
⑤グリップ	プラスチック
⑥クランプ	鋼（亜鉛メッキ）
⑦アームエンドカバー	プラスチック
⑧仕上げ色	ライトグレー

WR-98 リフトコートハンガー トルーマン

●シングルタイプ TAS型



呼　称	仕　上	取付方向
TAS550R-G	グレー	右
TAS550R-U	アンバー	右
TAS550L-G	グレー	左
TAS550L-U	アンバー	左

最大吊下荷重：4～5kgf

（単位：mm）

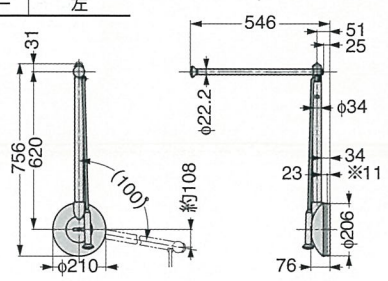

※ディスタンスプレート厚さ

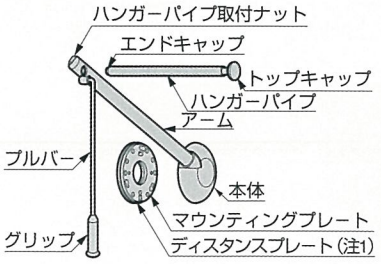

●ダブルタイプ TAW型



呼　称	仕　上
TAW1200G	グレー
TAW1200U	アンバー

最大吊下荷重：7～8kgf

（単位：mm）

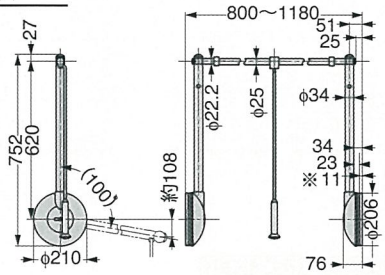

※ディスタンスプレート厚さ

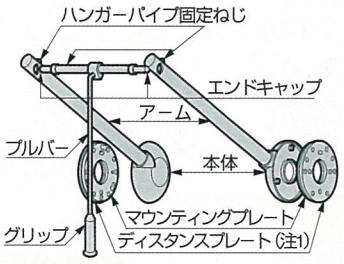

●Tタイプ TAT型



※写真はブラケットTAB付

呼　称	仕　上
TAT550R-G	グレー
TAT550R-U	アンバー

最大吊下荷重：4～5kgf

（単位：mm）

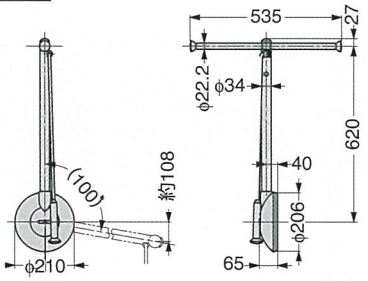

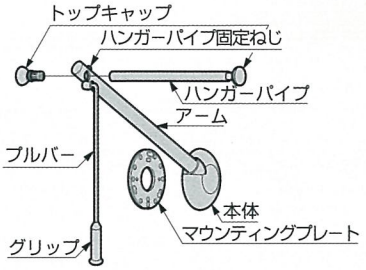

●オプションパーツ

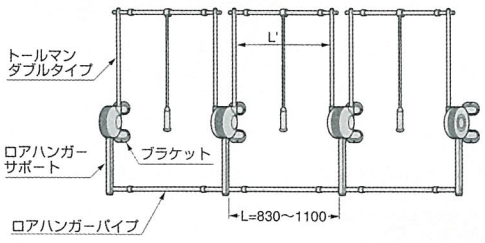









（単位：mm）

●ブラケット TAB型

呼　称	色	材　質
TAB-G	グレー	鋼及ポリステロール
TAB-U	アンバー	鋼及ポリステロール

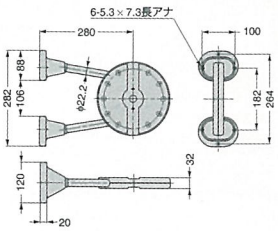

●ブラケット用カバー TAC型

呼　称	色	材　質
TAC-G	グレー	鋼
TAC-U	アンバー	鋼

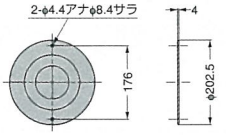

●ロアハンガーパイプ TAP型

呼　称	材　質	色
TAP1200W-G	ステンレスクラッドパイプ	グレー
TAP1200W-U	ステンレスクラッドパイプ	アンバー

●ロアハンガーサポート TAL型

呼　称	材質	色	仕上
TAL-G	鋼	グレー	焼付塗装
TAL-U	鋼	アンバー	焼付塗装

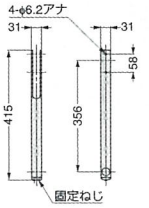

WR-49 ステンレス四隅止

（単位：㎜）



材質：ステンレス（SUS430）
仕上：ミガキ
入数：200個
※3㎜用・5㎜用あります

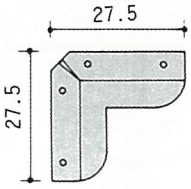

WR-99 ガラス用化粧キャップ

（単位：㎜）



材質：ABS樹脂
仕上：白・黒・グレー
入数：1000個
●2.7㎜木使用

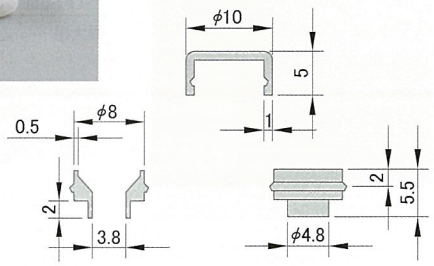

WR-51 丸型鏡止（真鍮）

（単位：㎜）



材質：真鍮
仕上：クローム

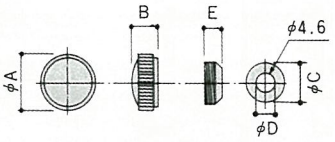

呼称	φA	B	φC	φD	E	入数
小	14.0	4.5	10.5	5.5	2.0	200個
大	16.0	4.5	10.5	5.5	2.0	200個

WR-55 ステンレス二重鏡押え

（単位：㎜）



材質：ステンレス（SUS430）
仕上：ミガキ
入数：25セット（4個/1セット）
（木捻ユニクロ皿+
3.5×32付き）
※5㎜用

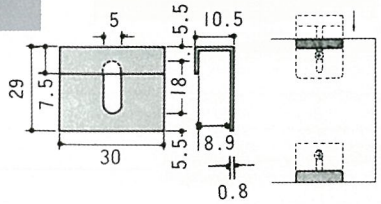

WR-53 ステンレス鏡押え

（単位：㎜）



材　　質：ステンレス（SUS430）
仕　　上：ミガキ
サイズL：30・45・60・90・105・150・225㎜
入　　数：30㎜=200個
45～225㎜=100個
※別寸もできます。

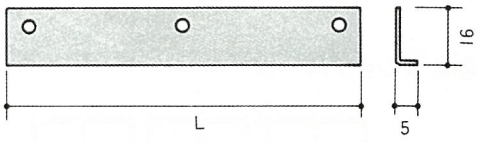

WR-107 3号鏡止め

（単位：㎜）



材質：ABS樹脂
仕上：白
入数：200個

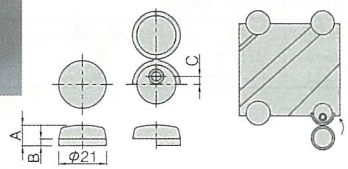

呼称	A	B	C	穴径
3㎜用	9	3	2.5	φ3.2穴 φ6.5皿
5㎜用	11	5	3.5	φ4穴　φ6.5皿

WR-109 4号鏡止め

（単位：㎜）



材質：ABS樹脂
仕上：白
入数：200個
濃茶（5㎜のみ）
ラクダ（3㎜のみ）

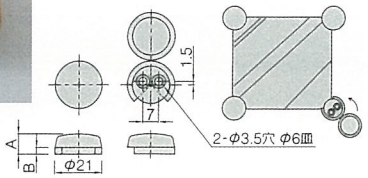

呼称	A	B
3㎜用	9	3
5㎜用	11	5

WR-56 アルミ片長チャンネル

（単位：mm）



材　質：アルミニウム
仕　上：ブロンズ・シルバー
サイズ：1840mm
入　数：10本

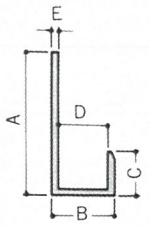

●室内、家具等の廻り押さえ、パネル等の廻り渕に、壁面、大板鏡、化粧ボードなどにもご使用下さい。

呼称	A	B	C	D	E
6	25	8.4	8	6	1.2
8	25	10.4	8	8	1.2
10	25	12.4	12	10	1.2

WR-57 アルミ穴明片長チャンネル

（単位：mm）



材　質：アルミニウム
仕　上：ブロンズ・シルバー
サイズ：1840mm
入　数：10本

呼称	A	B	C	D	E
6	25	8.4	8	6	1.2
8	25	10.4	8	8	1.2
10	25	12.4	12	10	1.2

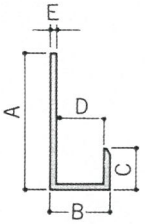

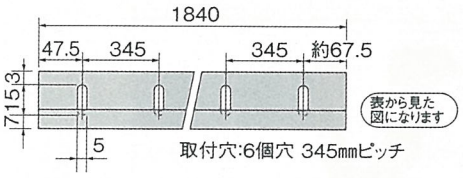

取付穴:6個穴 345mmピッチ

WR-58 ステンレス片長チャンネル

（単位：mm）



材　質：ステンレス（SUS304）
仕　上：ヘアーライン/＃800/＃600
入　数：10本

●ステンレス（SUS304）製ですので、水廻りに強く、浴室・洗面所等には最適です。

L	A	取付穴
2000	40	7個
3000	60	10個
4000	80	13個

8ミリ

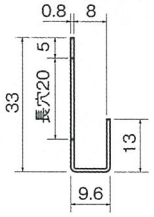

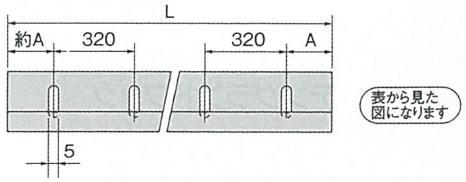

10ミリ

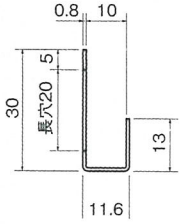

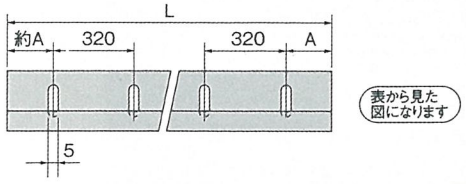

12ミリ

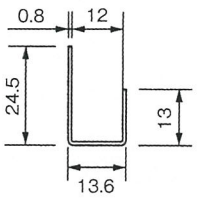

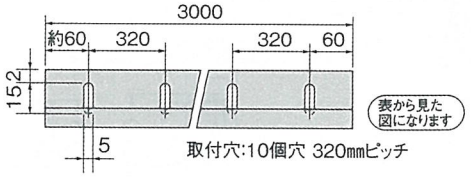

取付穴:10個穴 320mmピッチ

（単位：mm）

8ミリ　●5mm鏡用		
仕上		寸法
ヘアーライン	穴明	2000
ヘアーライン	穴明	3000
ヘアーライン	穴明	4000
＃600	穴明	2000
＃600	穴明	3000
＃800	穴明	2000
＃800	穴明	3000
ヘアーライン	穴ナシ	2000
ヘアーライン	穴ナシ	3000

10ミリ　●5mm・6mm鏡用		
仕上		寸法
ヘアーライン	穴明	2000
ヘアーライン	穴明	3000
ヘアーライン	穴明	4000
＃600	穴明	2000
＃800	穴明	2000
＃800	穴明	3000
ヘアーライン	穴ナシ	2000
ヘアーライン	穴ナシ	3000

12ミリ　●8mm鏡用		
仕上		寸法
ヘアーライン	穴明	3000

WC-73 ラウンドフック



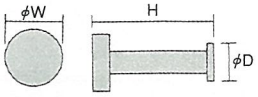

材質：真鍮
仕上：クローム・WB・金
入数：20個

（単位：㎜）

呼称 (No)	サイズ H	φD	φW
小小	40	20	20
小	50	20	25
大	65	20	30

WHC-53 ステンレスフック（ST-25）



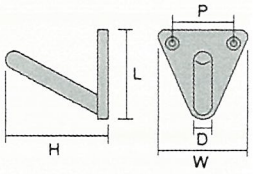

材質：ステンレス（SUS304）
仕上：鏡面研磨・パール金・パール黒
入数：10個

（単位：㎜）

呼称 (No)	サイズ H	L	P	D	W
	43	38	22.5	8	37

WHC-54 ステンレスフック（ST-30）



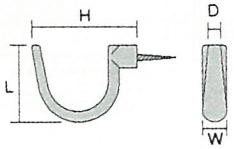

材質：ステンレス（SUS304）
仕上：鏡面研磨・パール金・パール黒
入数：10個

（単位：㎜）

呼称 (No)	サイズ H	L	D	W
	41	30	5	9.5

WC-66 No727-2 ブラスフック

（単位：㎜）



材質：真鍮
仕上：クローム・サテンクローム
入数：20個

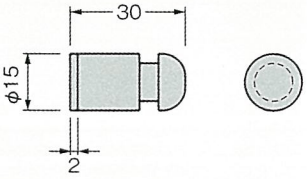

WC-67 ステングランドフック

（単位：㎜）



材質：ステンレス（SUS304）
仕上：ソフトミラー
入数：10個

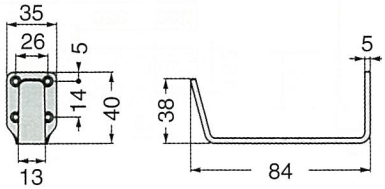

WC-68 ステンペアフック

（単位：㎜）



材質：ステンレス（SUS304）
仕上：ソフトミラー
入数：10個

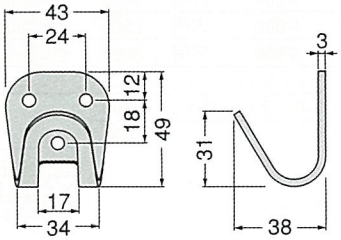

WBC-11 趣味の帽子掛（No1）



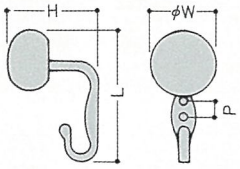

材質：鋳物・ウッド
仕上：黒
入数：6個

（単位：㎜）

呼称(No)	サイズ			
	L	φW	H	P
	127	52	72	22

WBC-12 趣味の帽子掛（No2）



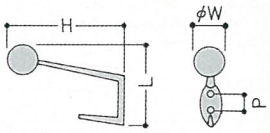

材質：鋳物・ウッド
仕上：黒
入数：10個

（単位：㎜）

呼称(No)	サイズ			
	L	φW	H	P
	75	31	115	17

WAC-13 玉付帽子掛



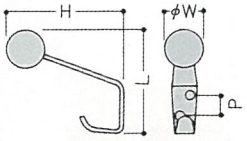

材質：ステンレス・ウッド
仕上：ヘアーライン
入数：6個

（単位：㎜）

呼称(No)	サイズ			
	L	φW	H	P
小	78	25	75	16
大	100	25	95	19

WMC-14 きのこフック



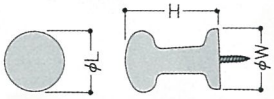

材質：ウッド
仕上：ヒノキ・ケヤキ・シオジ・ナラ
入数：5個

（単位：㎜）

呼称(No)	サイズ		
	φL	φW	H
	50	50	78

WHC-60 ソフトフック

（単位：㎜）

Ⅲ ソフトフック Ⅲ



材質：鋼・シリコン
仕上：白・黒・赤粉体塗装
入数：20個

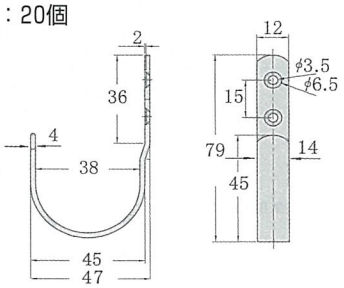

V-Ⅲ ソフトフック V-Ⅲ



材質：鋼・シリコン
仕上：白・黒・赤粉体塗装
入数：20個

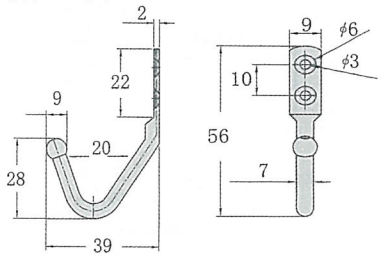

U-Ⅲ ソフトフック U-Ⅲ



材質：鋼・シリコン
仕上：白・黒・赤粉体塗装
入数：20個

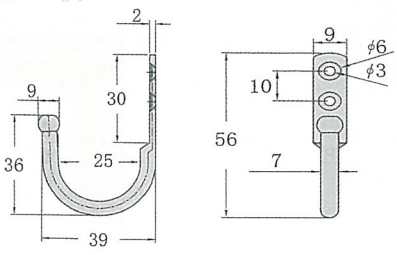

WTC-19 クッキングプッシュ



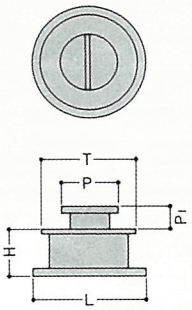

材質：真鍮
仕上：ホーニングクローム
入数：20個

（単位：㎜）

呼称 (No)	サイズ				
	L	H	P	P1	T
	φ29	11	φ14	9	φ24

WBC-20 オスデルフック



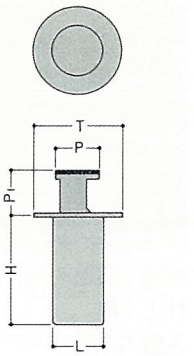

材質：真鍮
仕上：サテンニッケル
入数：30個

（単位：㎜）

呼称 (No)	サイズ				
	L	H	P	P1	T
	φ12	26	φ10	10	φ20

WR-100 MCシリーズ

■MCタイプ

材質：真鍮・ステンレス



●MC平

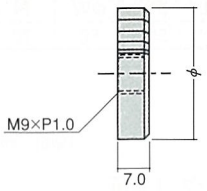

材質	真鍮					ステンレス		入数
φ ＼ 仕上	クローム	ゴールド	パールニッケル	ブラック	生地	鏡面	ヘアライン	
10	●	●						50個
12	●	●	●	●	●	●	●	50個
15	●	●	●	●	●	●	●	50個
20	●	●	●	●	●	●	●	50個
25	●	●						30個
30	●	●						30個

●MCローレット

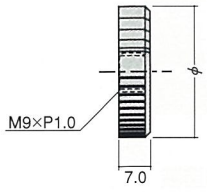

材質	真鍮		入数
φ ＼ 仕上	クローム	ゴールド	
12	●	●	50個
15	●	●	50個
20	●	●	50個
25	●	●	30個
30	●	●	30個

●MC半丸

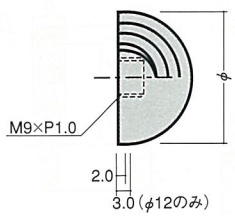

材質	真鍮		入数
φ ＼ 仕上	クローム	ゴールド	
12	●	●	50個
15	●	●	50個
20	●	●	40個
25	●	●	20個
30	●	●	20個

■MC座金

材質：真鍮・ステンレス



Aタイプ
真鍮ニッケル仕上



Bタイプ
真鍮生地



ASタイプ
ステンレス生地

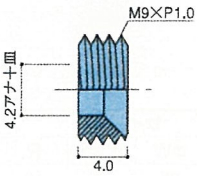

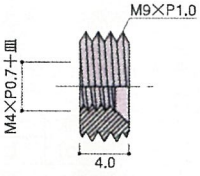

（中ネジ付）

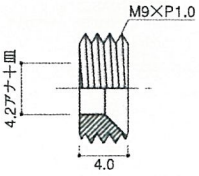

タイプ	材質	仕上	入数
A	真鍮	ニッケル	50個
B	真鍮	生地	50個
AS	ステンレス	生地	50個

※座金AタイプとASタイプとは、材質の違いだけで、寸法、形状、機能は同一です。
※タッピングネジ⊕皿4㎜が使用できます。（A及びASタイプ）
※座金Bタイプにタッピングネジを使用する場合は3㎜タッピングネジを使用してください。

●取付け方法

●座金A,Bを使用し、物をはさみこむ場合の使用方法

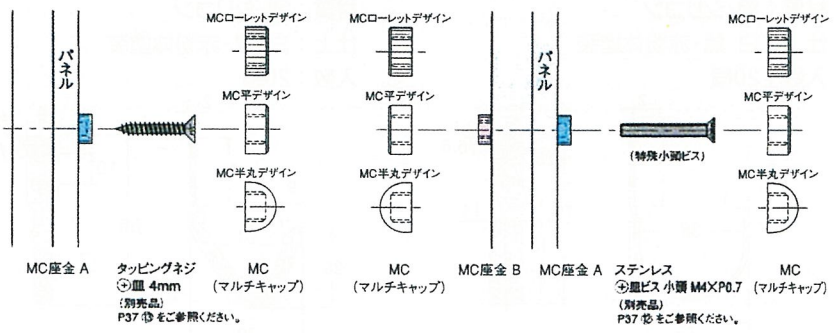

WC-60 T001 フック



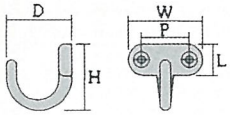

材質：ステンレス
仕上：鏡面

（単位：mm）

呼称 (No)	サイズ H	D	W	P	L	入数
S	25	25	28	18	12	30個
L	33	32	36	23	16	20個

WC-61 T002 フック



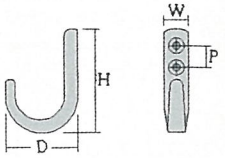

材質：ステンレス
仕上：鏡面

（単位：mm）

呼称 (No)	サイズ H	D	W	P	入数
S	38	21	9	9	30個
L	43	29	10	9	20個

WC-62 T003 フック



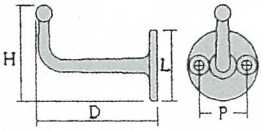

材質：ステンレス
仕上：鏡面

（単位：mm）

呼称 (No)	サイズ H	D	L	P	入数
S	37	48	28	18	40個
L	44	65	35	22	20個

WHC-23 ニューフック L型



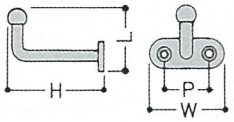

材質：亜鉛ダイカスト
仕上：クローム・塗装各色
入数：20個

（単位：mm）

呼称 (No)	サイズ L	W	H	P
	30	39	49	24

WC-69 ステンレスアイプレート



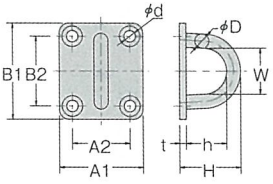

材質：ステンレス（SUS304）
仕上：ミガキ

（単位：mm）

呼称	φD	A1	A2	B1	B2	H	h	W	φd	t	入数
5	5	30	18	34	22	20	12	16	4	3	30個
6	6	34	20	40	25	27	18	18	5		30個
8	8	39	25	50	35	33	23	21			20個

WC-70 ステンレスオープンラウンドアイ



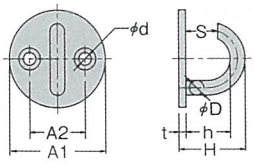

材質：ステンレス（SUS304）
仕上：ミガキ

（単位：mm）

呼称	φD	A1	A2	H	h	S	φd	t	入数
5	5	33	19	21	15	11	4	2	30個
6	6	40	23	27	19	13	5		30個
8	8	50	29	34	23	16		3	20個

WHC-28 ステンレスフック（ST-40）



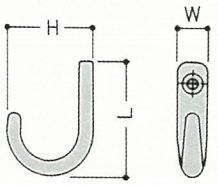

材質：ステンレス（SUS304）
仕上：ガラ研磨
入数：30個

（単位：mm）

呼称 (No)	サイズ			
	L	W	H	P
	40	10	31	1穴

WHC-30 ステンレスフック（ST-42）



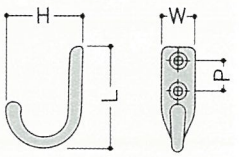

材質：ステンレス（SUS304）
仕上：鏡面・純金
入数：20個

（単位：mm）

呼称 (No)	サイズ			
	L	W	H	P
	40	13	28	12

WHC-33 ステンレスフック（ST-45）



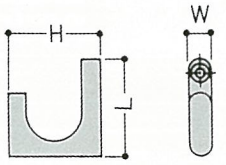

材質：ステンレス（SUS304）
仕上：鏡面・純金
入数：20個

（単位：mm）

呼称 (No)	サイズ			
	L	W	H	P
	35	9	34	1穴

WC-71 クローゼットフック B形

（単位：mm）



材質：ステンレス（SUS304）
仕上：鏡面ミガキ
入数：20個

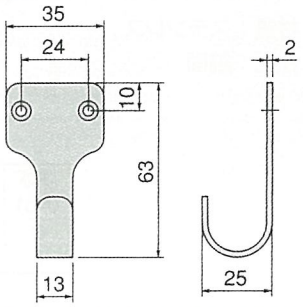

WHC-61 グランデ J=Ⅱフック

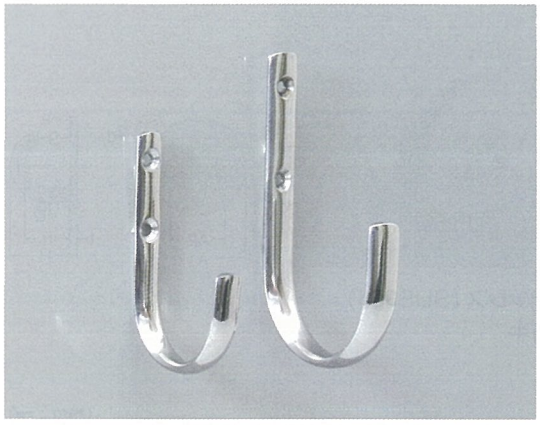

材質：ステンレス（SUS304）
仕上：鏡面研磨

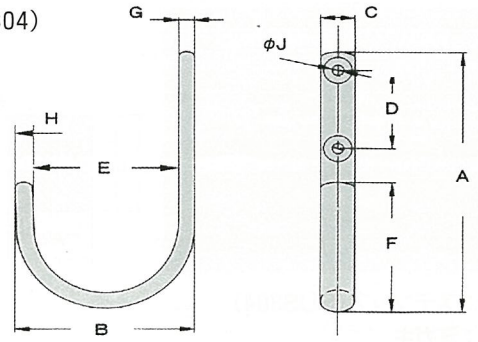

（単位：mm）

呼称 (No)	サイズ									入数
	A	B	C	D	E	F	G	H	φJ	
75	75	48.5	10	22	40	35	4.0	4.5	3.6	20個
100	100	62	12	30	52.5	49	4.5	5.0	3.6	20個
140	140	88	14.5	37	77.5	82	5.0	5.5	4.2	10個

WC-45 玉付回転フック（TK-30）

（単位：mm）



材質：ステンレス（SUS304）
仕上：ミガキ
入数：100個

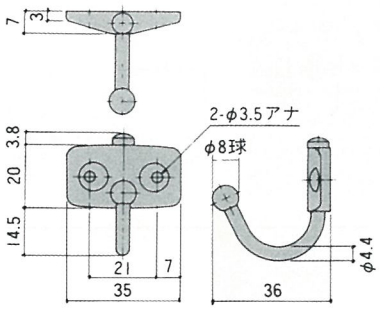

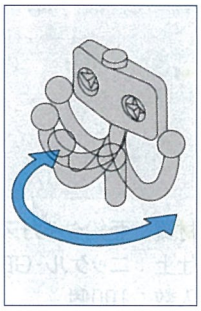

WC-46 玉付洋燈吊（TL型）



材質：ステンレス（SUS304）
仕上：ミガキ

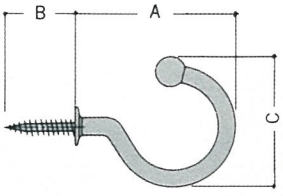

（単位：mm）

呼称 (No)	サイズ A	B	C	入数
TL-15	17	11	15	200個
TL-20	23	11	18	100個
TL-30	29	15	24	50個
TL-40	41	20	34	50個

WC-47 玉付フック（TF型）



材質：ステンレス（SUS304）
仕上：ミガキ

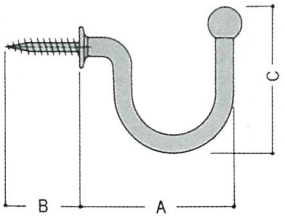

（単位：mm）

呼称 (No)	サイズ A	B	C	入数
TF-20	22	11	20	200個
TF-30	30	15	27	100個
TF-35	39	20	35	50個

WC-48 玉付洋折（TY型）



材質：ステンレス（SUS304）
仕上：ミガキ

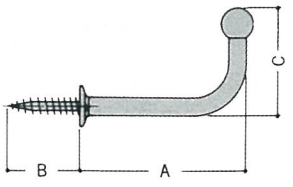

（単位：mm）

呼称 (No)	サイズ A	B	C	入数
TY-20	23	11	16	200個
TY-25	28	13	19	100個
TY-30	33	15	22	100個
TY-35	38	19	26	50個
TY-40	45	20	26	50個

WHC-39 コート掛（＃170）



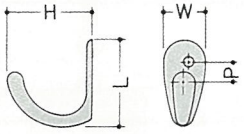

材質：亜鉛ダイカスト
仕上：ニッケル・GB（小のみ塗装）
入数：100個

（単位：㎜）

呼称 (No)	サイズ			
	L	W	H	P
小	36	15	34	10
大	44	22	40	10

WHC-40 ステン回転コート掛（＃15）



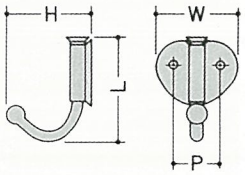

材質：ステンレス（SUS304）
仕上：ミガキ
入数：60個

（単位：㎜）

呼称 (No)	サイズ			
	L	W	H	P
	40	34	33	18

WHC-41 回転コート掛（＃171）



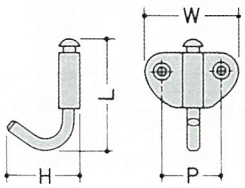

材質：鋼
仕上：ニッケル・GB
入数：100個

（単位：㎜）

呼称 (No)	サイズ			
	L	W	H	P
	45	33	29	18

WHC-42 回転帽子掛（＃105）



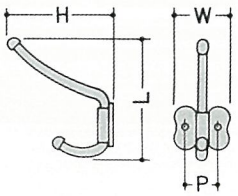

材質：鋼
仕上：ニッケル/ビニールキャップ
入数：60個

（単位：㎜）

呼称 (No)	サイズ			
	L	W	H	P
	75	32	70	19

WC-72 スチールウッド帽子掛 SW-B-180

（単位：㎜）



材質：ステンレス・天然木
仕上：ヘアーライン・素地
入数：12個

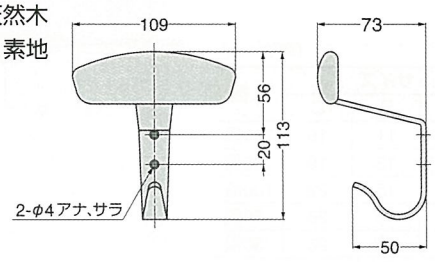

WC-44 ステンレス高級帽子掛



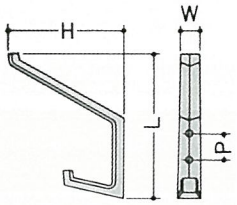

材質：ステンレス（SUS304）
仕上：ヘアーライン
入数：30個

（単位：㎜）

呼称 (No)	サイズ			
	L	W	H	P
小	55	15	56	15
大	70	17	75	18

WC-36 グラスフック

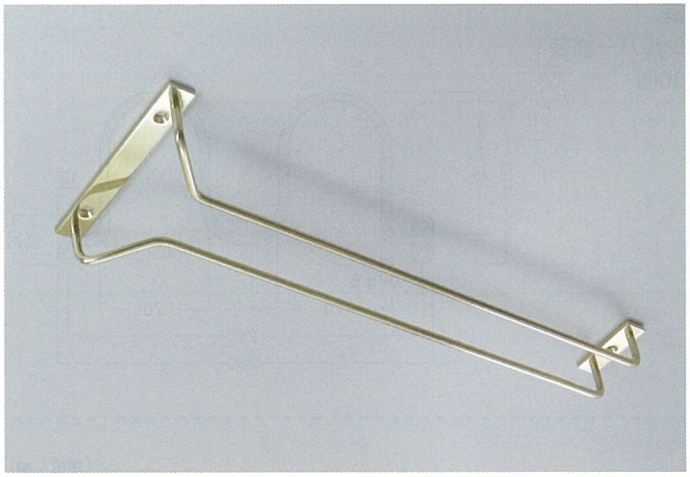



イメージ

材質：真鍮
仕上：ミガキ・クローム
入数：２個

※ステンレス商品もありますので
担当者に問い合わせ下さい。

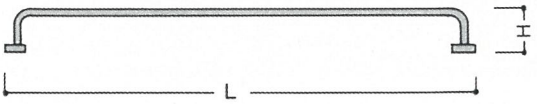



（単位：㎜）

呼称(No)	サイズ					
	L	W	W1	H	P	P1
	423	139	56	38	121	40

WHC-37 ステンレスフック（ST-8）



材質：ステンレス（SUS304）
仕上：鏡面・純金
入数：５個

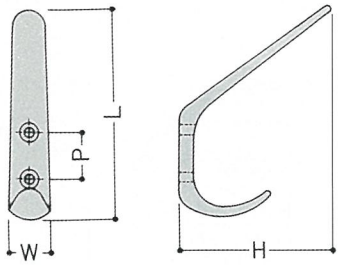

（単位：㎜）

呼称(No)	サイズ			
	L	W	H	P
	95	18	72	19

WR-101 パネルガード

（単位：㎜）



材質：アルミ
仕上：生地
入数：30個
長さ：L=1800

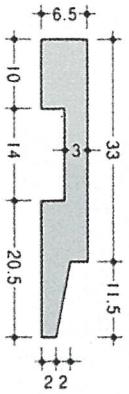

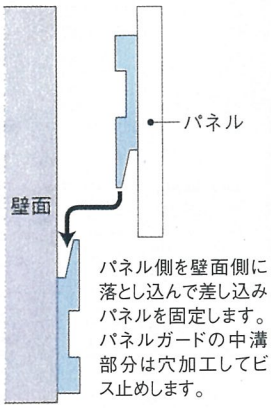

パネル側を壁面側に落とし込んで差し込みパネルを固定します。パネルガードの中溝部分は穴加工してビス止めします。

WC-74 スリッパ掛

（単位：㎜）



材質：鋼
仕上：シルバー塗装
入数：30個

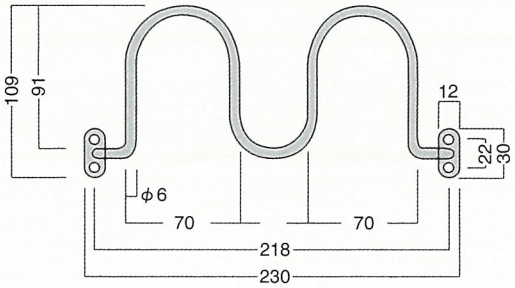

WC-75 丸棒スリッパ掛

（単位：㎜）



材質：真鍮
仕上：クローム・金
入数：10個

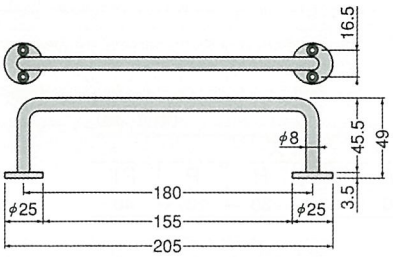



WR-102 ステッキホルダー

（単位：㎜）



写真、ホルダー本体のみ

入数：100個
※スペーサーは別途です。

製品仕様			
サイズ	ホルダー本体のみ	スペーサーのみ	本体・スペーサー・ネジ
材質	本体：エラストマー　スペーサー：ABS樹脂		
仕上	アイボリー・ブラウン		

●椅子や机の側面、壁面等に取付けて、ステッキや傘が不必要な時の仮置きに使えます。
●取付けネジのピッチは15㎜～22㎜。トラスタッピンネジ、トラス小ネジ、どちらでも取付けられます。トラス小ネジをご使用の際は、本品を取付けたい位置にナットが埋め込まれている必要があります。
●ホルダー内に押し入れたステッキ等がネジ頭に当って傷つくことがないようねじ頭を覆うカバーが付いています。
●取付けの際は、ネジ頭カバーをめくって、ネジを差し込んでください。

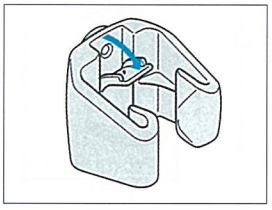

保持範囲:φ15㎜～φ25㎜

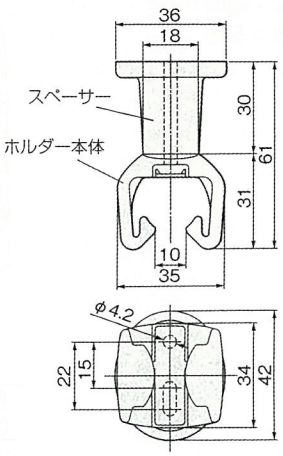



WR-103 ハンガーレール

（単位：㎜）



材質：ハンガーレール本体＝ポリスチレン発泡材
　　サイドキャップ＝ポリスチレン
仕上：白

呼　称	HAG-1200	HAG-2200
サイズ	1200㎜	2200㎜
添付品	サイドキャップ 2個	サイドキャップ 2個
	スポンジシート 1枚	スポンジシート 1枚
	皿十タッピンねじ3.3×50 4本	皿十タッピンねじ3.3×50 6本
入　数	6セット	

●上部にハンガーを掛けることができ、スポンジ部には画鋲、ビスの固定が可能です。
●壁や壁紙への負担を少なく、壁面を有効利用できます。
●1ヵ所につき5kg以下
　全体では1200㎜で10kg以下、2200㎜で20kg以下

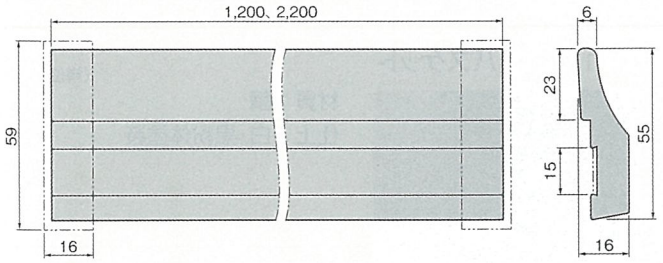

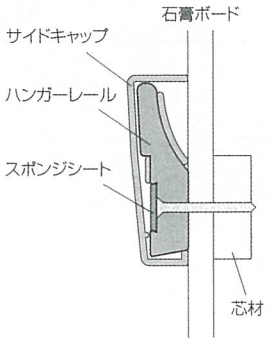



WR-104 ポスターレール PO-LS



材　質：アルミ/鋼
仕上げ：シルバー/パールニッケル/アルマイト
用　途：壁面

ポスターレール壁面直付タイプ/両面テープシート×3枚
ホルダーパイプ・レールキャップ（パール）はセット済みです。

●ポスターやビラ、絵画、書などの額縁のないものをレールの下から差し込むだけで展示でき、取り外しも手前に引っ張るだけでOK!
●プッシュピンやテープなどで展示品をキズつける事もなく、お部屋やオフィスの美観を損ないません。

●両面テープで取付けます。
※ビスでの取付けは穴あけ加工が必要です。
（400mmピッチ以内）

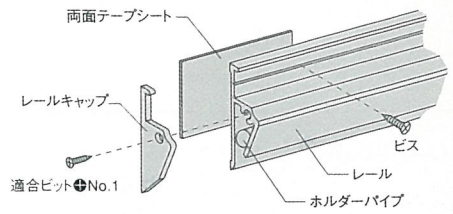

※壁面（ボード）に使用する場合は市販品アンカーをご使用ください。
※レールキャップ在庫なくなり次第、樹脂製になります。

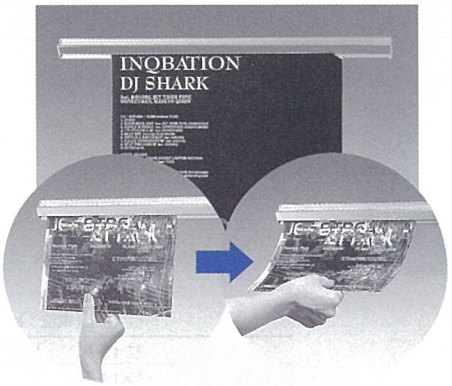

展示には必ずポスターレール内のホルダーパイプの奥側へ真直ぐに差し入れてください。

取り外す場合は手前に持ち上げながら引っぱります。

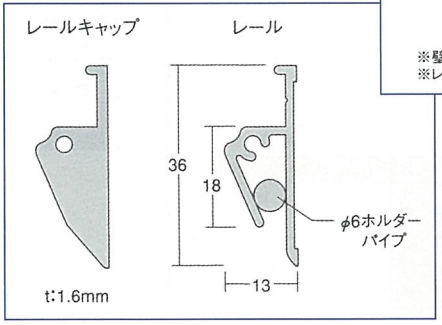

呼称	仕上	寸法
PO-LS600	シルバー	600㎜
PO-LS750	シルバー	750㎜
PO-LS900	シルバー	900㎜
PO-LS1200	シルバー	1200㎜
PO-LS4000	シルバー	4000㎜

WR-105 ネットパネル



呼称	色	
KM-1	白	黒
KM-2	白	黒
KM-3	白	黒
KL-1	白	黒
KL-2	白	黒
KL-3	白	黒



イメージ

（単位：mm）

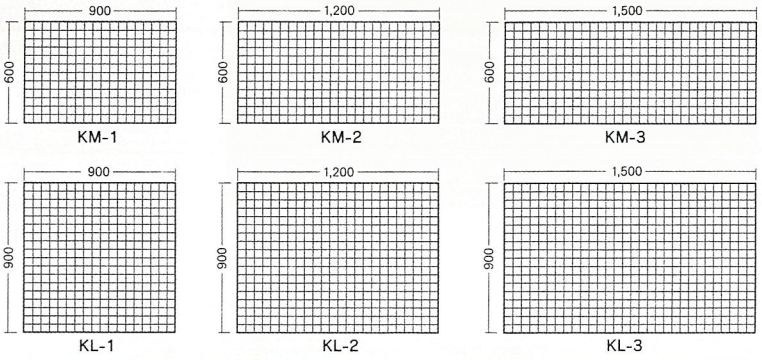

●別色・クロームメッキオーダー可能です。（納期につきましてはお問い合わせください）
●スティール製フレーム（13×13パイプ）ネット（φ3×50ピッチ）白・黒粉体塗装仕上

13K-1B 壁取付金具

（単位：mm）



材質：鋼
仕上：パールニッケル
付属品：M5ホーローネジ、六角レンチ
入数：20個

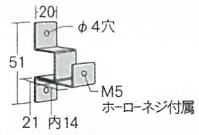

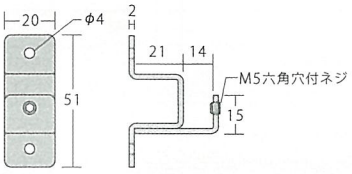

KH-11 小物バスケット

（単位：mm）



材質：鋼
仕上：白・黒粉体塗装

呼称	色	入数
KH-11-WH	白	10個
KH-12-BL	黒	10個

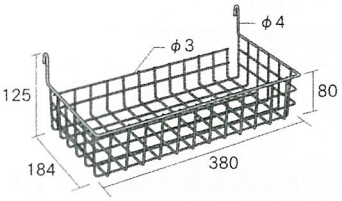

KH-2A 傾斜フック

（単位：mm）

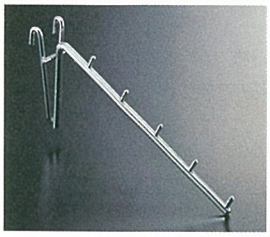

材質：鋼
仕上：クローム
入数：20個

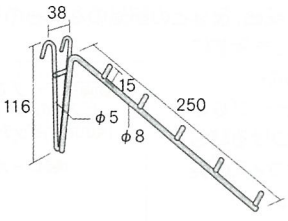

KH-2C フック



材質：鋼
仕上：クローム

（単位：mm）

呼称	サイズ	入数
KH-2C-50	φ4×L50	200個
KH-2C-100	φ4×L100	200個
KH-2C-150	φ4×L150	200個
KH-2C-200	φ4×L200	200個
KH-2C-250	φ4×L250	200個

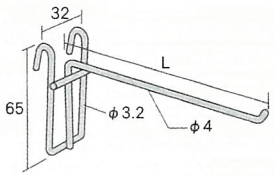

KH-1B フック



材質：鋼
仕上：クローム

（単位：mm）

呼称	サイズ	入数
KH-1B-50	φ5×L50	100個
KH-1B-100	φ5×L100	100個
KH-1B-150	φ5×L150	100個
KH-1B-200	φ5×L200	100個
KH-1B-250	φ5×L250	100個

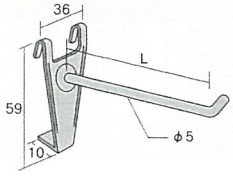

KH-20 フック



材質：鋼
仕上：クローム

（単位：mm）

呼称	サイズ	入数
KH-20-50	φ4×L50	100個
KH-20-100	φ4×L100	100個
KH-20-150	φ4×L150	100個

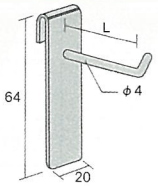



CAS ADJ LEGS

F
脚金具



WQ-03 MY型双輪キャスター



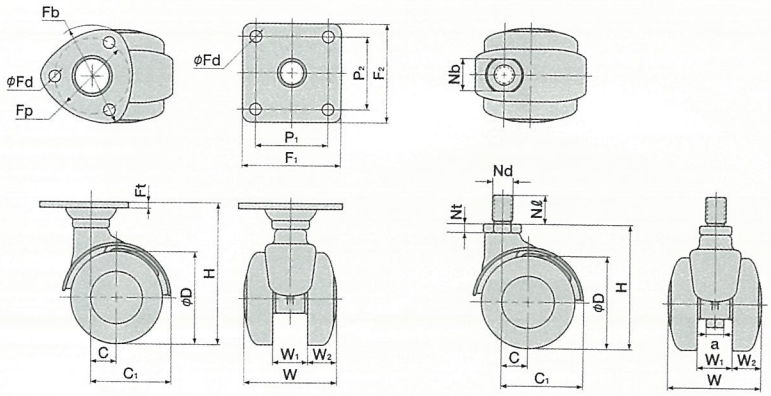

材質：本体＝亜鉛ダイカスト
　　車輪＝エラストマー
入数：４個

（単位：mm）

	呼称 ストッパー無	呼称 ストッパー付	許容荷重(kg)	φD	H	C	C1	W	W1	W2	Fb F1×F2	Fp P1×P2	φFd	Ft	ケース入数(ケ)	備考
プレートタイプ	MY4	MY4S	490 (50)	40	60	12.5	36	39	15	12	46	34	5	2.3	200	
	MY4F	MY4SF									38×38	26×26	6			角座
	MY6	MY6S	784 (80)	50	74.5	17	46	45	18	13.5	54	40	5.5	3	100	
	MY6F	MY6SF									60×50	46×35	6.5			角座

	呼称 ストッパー無	呼称 ストッパー付	許容荷重(kg)	φD	H	C	C1	W	W1	W2	Nb	Nd	Nℓ	Nt	a	ケース入数(ケ)	備考
ボルトタイプ	MY4N3	MY4N3S	490 (50)	40	53	12.5	36	39	15	12	14	W3/8×山16	12	4.5	7	200	Nℓ=19有
	MY4N8	MY4N8S										M8×1.25	12				
	MY4N10	MY4N10S										M10×1.5	19				
	MY4N12	MY4N12S			54.5						19	M12×1.75	40	6			
	MY6N3	MY6N3S	784 (80)	50	67	17	46	45	18	13.5	17	W3/8×山16	19	6	8	100	Nℓ=14有
	MY6N8	MY6N8S										M8×1.25	14				
	MY6N10	MY6N10S										M10×1.5	14				
	MY6N12	MY6N12S										M12×1.75	14				Nℓ=22有
	MY6N12P1.25	MY6N12P1.25S										M12×1.25	14				
	MY6N4	MY6N4S									19	U1/2×山20	16				

WQ-05 TY型双輪キャスター



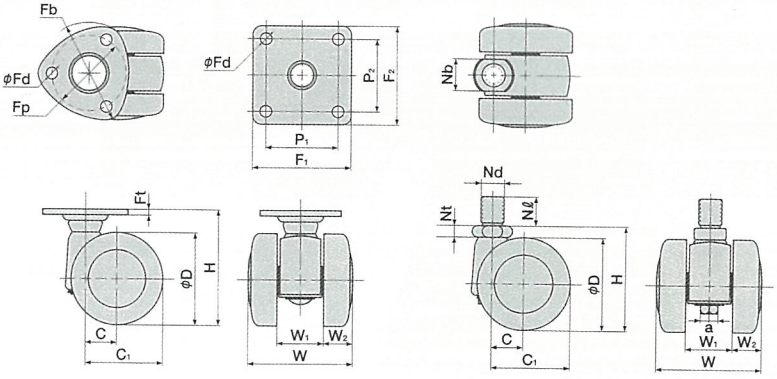

材質：本体＝亜鉛ダイカスト
　　車輪＝エラストマー
入数：４個

（単位：mm）

	呼称 ストッパー無	呼称 ストッパー付	φD	H	C	C1	W	W1	W2	Fb	Fp	φFd	Nt	耐荷重(kg)
プレートタイプ	TY40	TY40S	40	49	15	35	44	20	12	39	28	5	2.6	40
	TY40F	TY40SF								38×38	26×26	6	2.3	
	TY50	TY50S	50	65	17	42	49	21	14	54	40	5.5	3	60
	TY60J	TY60JS	60	76	17	47	49	21	14	54	40	5.5	3	100

	呼称 ストッパー無	呼称 ストッパー付	φD	H	C	C1	W	W1	W2	Nb	Nd	Nl	Nt	耐荷重(kg)	a
ボルトタイプ	TY40N3	TY40N3S	40	53	13	36	39	15	12	14	W3/8×山16	12	4.5	50	7
	TY40N8	TY40N8S									M8×1.25	12			
	TY40N10	TY40N10S									W10×1.5	19			
	TY40N12	TY40N12S	50	57.5	17	42	49	21	14	17	W3/8×山16	19	6	60	8
	TY50N3	TY50N3S									M8×1.25	14			
	TY50N8	TY50N8S									M10×1.5	14			
	TY50N10	TY50N10S									M12×1.75	14			
	TY50N12	TY50N12S									M12×1.25	14			
	TY50N12P1.25	TY50N12P1.25S									M12×1.25	14			
	TY60JN8	TY60JN8S	60	68.5	17	47	49	21	14	17	M8×1.25		6	100	8
	TY60JN10	TY60JN10S									M10×1.5	14			
	TY60JN12	TY60JN12S									M12×1.75	22			

WQ-162 T & TS型双輪キャスター



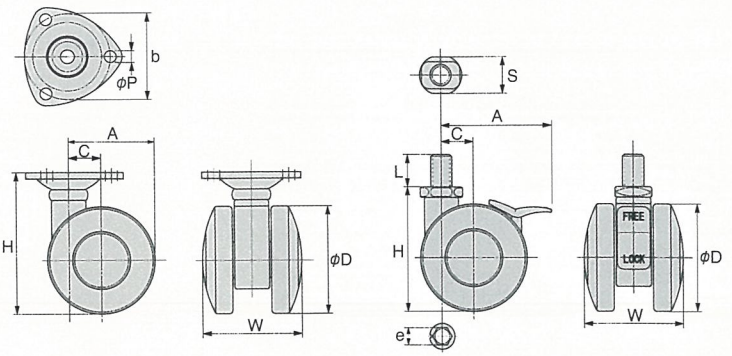

材質：本体＝ナイロン
　　車輪＝ナイロン
入数：４個

プレートタイプ　（単位：mm）

呼称	daN 許容荷重	H 取付高	φD 車輪径	W 車輪幅	B プレート外径	b 取付内径	φP 取付穴径	A 旋回半径	C 偏芯
T 40 -P	40	55	40	41.5	46.5	35	5.2	34	14
TS 40 -P								44	
T 50 -P	60	66	50	45.5	54	40	5.5	39	15
TS 50 -P								49	
T 60 -P	80	76	60	46	54	40	5.5	46.5	18
TS 60 -P								56	

ボルトタイプ

呼称	daN 許容荷重	H 取付高	φD 車輪径	W 車輪幅	e ネジ径	S 平径	L 軸長	A 旋回半径	C 偏芯
T 40 -B	40	46	40	41.5	U5/16×18山 U3/8×16山 M8×P1.25 M10×P1.5	14	15	34	14
TS 40 -B								44	
T 50 -B	60	58	50	45.5	U5/16×18山 U3/8×16山 U1/2×20山	17		39	15
TS 50 -B								49	
T 60 -B	80	69	60	46	M8×P1.25 M10×P1.5 M12×P1.25 M12×P1.75			46.5	18
TS 60 -B								56	

WQ-163 T & TSW型双輪キャスター



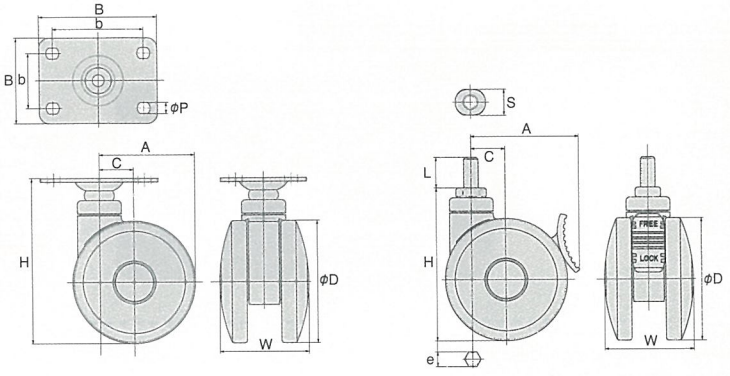

材質：本体＝ナイロン
　　車輪＝ナイロン
入数：４個

●旋回部と車輪を同時に止める
　ダブルストッパータイプ。
●クオリティーの高いデザインキャスター。

プレートタイプ　（単位：mm）

呼称	daN 許容荷重	H 取付高	φD 車輪径	W 車輪幅	B プレート外径	b 取付内径	φP 取付穴径	A 旋回半径	C 偏芯
T 75 -P	100	99	75	59	70×58	55×42	8.5	58	20
TSW 75 -P								72	
T 100-P	120	132	100	72	96×70	74×45	9	78	28
TSW 100-P								95	

ボルトタイプ

呼称	daN 許容荷重	H 取付高	φD 車輪径	W 車輪幅	e ネジ径	S 平径	L 軸長	A 旋回半径	C 偏芯
T 75 -B	100	92	75	59	M12×P1.75	17	25	58	20
TSW 75 -B								72	
T 100-B	120	125	100	72	M12×P1.75 M16×P2.0	21		78	28
TSW 100-B								95	

WQ-151 MFキャスター（プレートタイプ）

（単位：mm）



材質：ナイロン
仕上：グレー（本体）
入数：100個

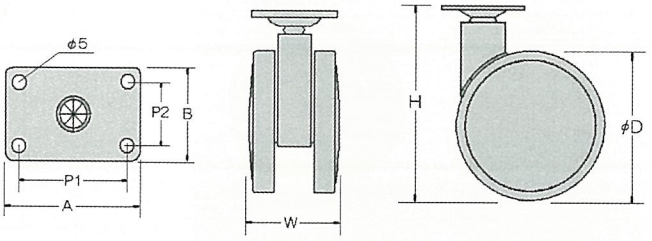



呼称	カバー色	φD	H	W	A	B	P1	P2	耐荷重
MF-60PXH	グレー・白	60	83	45	51	42	40	32	40kg
MFB-60PXH	〃	60	83	45	51	42	40	32	40kg
MF-75PXH	〃	75	98	47	51	42	40	32	50kg
MFB-75PXH	〃	75	98	47	51	42	40	32	50kg
MF-75PXH	木目	75	98	47	51	42	40	32	50kg
MFB-75PXH	〃	75	98	47	51	42	40	32	50kg

WQ-152 MFキャスター（ボルトタイプ）

（単位：mm）



材質：ナイロン
仕上：グレー（本体）
入数：100個

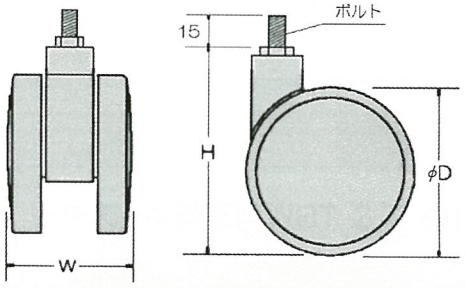



呼称	カバー色	φD	H	W	ボルト	耐荷重
MF-60TXH	グレー・白	60	78	45	M8×L15	40kg
MFB-60TXH	〃	60	78	45	M8×L15	40kg
MF-75TXH	〃	75	93	47	M10×L15	50kg
MFB-75TXH	〃	75	93	47	M10×L15	50kg
MF-75TXH	木目	75	93	47	M10×L15	50kg
MFB-75TXH	〃	75	93	47	M10×L15	50kg

WQ-158 NUキャスター

（単位：mm）



材質：UR（ナイロン/ウレタン）
仕上：黒
入数：60個

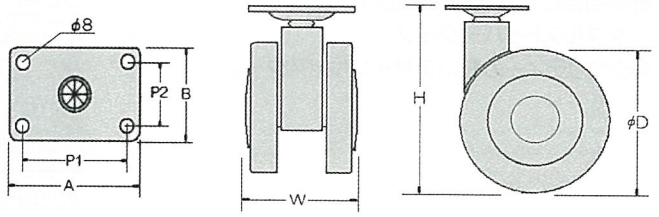

呼称	φD	H	W	A	B	P1	P2	耐荷重
NUTWB-60P　S付	60	75	58	64.5	55	52	42	73kg
NUTW-60P　S無	60	75	58	64.5	55	52	42	73kg

WQ-129 420E・415E（自在車）

（単位：mm）





材質：鋼
仕上：金具=ユニクロ

420E

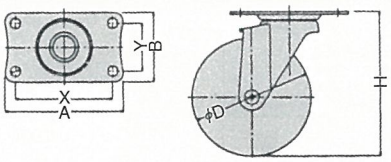

415E

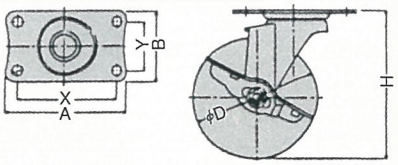

呼称	車輪 Wheel		サイズ φD	許容荷重 1ヶdaN	許容荷重 1ヶkgf	取付高 H	取付座 A×B	取付寸法 X×Y	車幅	入数
420E 415E	R	ゴム車	40	25	25.5	58	51×31	40×20	17	420=8個 415=4個
	N	ナイロン車		30	30.6				16	
	UR	ウレタン車		30	30.6				16	
420E 415E	R	ゴム車	50	30	30.6	65	70×42	56×28	20	4個
	N	ナイロン車		40	40.8				21	
	UR	ウレタン車		40	40.8				21	
420E 415E	R	ゴム車	65	30	30.6	82	70×42	56×28	21	4個
	PR	プレスタイヤ車		30	30.6				20	
	N	ナイロン車		40	40.8				21	
420E 415E	R	ゴム車	75	40	40.8	92	70×42	56×28	21	4個
	PR	プレスタイヤ車		40	40.8				21	
	N	ナイロン車		50	51				21	
420E 415E	R	ゴム車	85	50	51	103	100×58	82×40	27	4個
	N	ナイロン車		60	61.2				25	
	UR	ウレタン車		60	61.2				27	
420E 415E	R	ゴム車	100	50	51	122	100×58	82×40	27	2個
	PR	プレスタイヤ車		50	51				22	
	N	ナイロン車		60	61.2				25	
	NB	ゴム（B入）車		50	51				24	
	UR	ウレタン車		60	61.2				27	
420E 415E	R	ゴム車	125	60	61.2	148	100×58	82×40	27	2個
	PR	プレスタイヤ車		60	61.2				22	
	N	ナイロン車		70	71.4				25	
	NB	ゴム（B入）車		60	61.2				26	
	UR	ウレタン車		70	71.4				27	

WQ-130 420ER・415ER（固定車）

（単位：mm）





材質：鋼
仕上：金具=ユニクロ

420ER

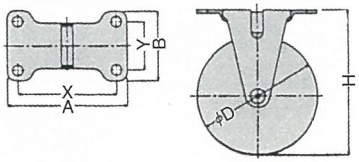

415ER

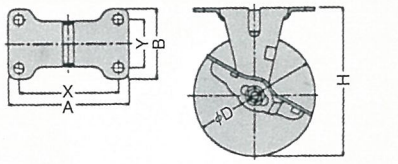

呼称	車輪 Wheel		サイズ φD	許容荷重 1ヶdaN	許容荷重 1ヶkgf	取付高 H	取付座 A×B	取付寸法 X×Y	車幅	入数
420ER 415ER	R	ゴム車	50	30	30.6	65	70×42	56×28	20	4個
	N	ナイロン車		40	40.8				21	
	UR	ウレタン車		40	40.8				21	
420ER 415ER	R	ゴム車	65	30	30.6	82	70×42	56×28	21	4個
	PR	プレスタイヤ車		30	30.6				20	
	N	ナイロン車		40	40.8				21	
420ER 415ER	R	ゴム車	75	40	40.8	92	70×42	56×28	21	4個
	PR	プレスタイヤ車		40	40.8				21	
	N	ナイロン車		50	51				21	
420ER 415ER	R	ゴム車	85	50	51	103	100×58	82×40	27	4個
	N	ナイロン車		60	61.2				25	
	UR	ウレタン車		60	61.2				27	
420ER 415ER	R	ゴム車	100	50	51	122	100×58	82×40	27	2個
	PR	プレスタイヤ車		50	51				22	
	N	ナイロン車		60	61.2				25	
	NB	ゴム（B入）車		50	51				24	
	UR	ウレタン車		60	61.2				27	
420ER 415ER	R	ゴム車	125	60	61.2	148	100×58	82×40	27	2個
	PR	プレスタイヤ車		60	61.2				22	
	N	ナイロン車		70	71.4				25	
	NB	ゴム（B入）車		60	61.2				26	
	UR	ウレタン車		70	71.4				27	

WQ-25 420S（自在車）

（単位：mm）



420S

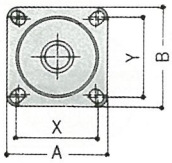

413S

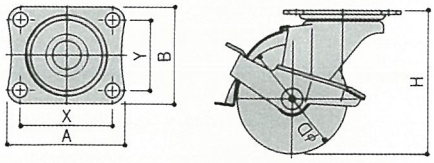

材質：鋼
仕上：金具=ユニクロ

呼称	車輪 Wheel		サイズ φD	許容荷重 1ヶkgf	取付高 H	取付座 A×B	取付寸法 X×Y	入数
420S	RD	ゴム車	50	50	70	70×58	55×42	4個
	N	ナイロン車		60				
420S 413S	R	ゴム車	65	50	85	70×58	55×42	4個
	C	イモノ車		70				
	N	ナイロン車		70				
420S 413S	R	ゴム車	75	60	93	70×58	55×42	4個
	C	イモノ車		80				
	N	ナイロン車		80				
420S 413S	R	ゴム車	100	120	132	90×90	68×68 (71×71)	420S 1個 413S 2個
	C	イモノ車		120				
	N	ナイロン車		120				
420S 413S	R	ゴム車	125	150	168	102×102	75×75 (80×80)	420S 1個 413S 2個
	C	イモノ車		150				
	N	ナイロン車		150				
420S 413S	R	ゴム車	150	160	190	102×102	75×75 (80×80)	420S 1個 413S 2個
	C	イモノ車		160				
	N	ナイロン車		160				

WQ-26 413S（自在車）



材質：鋼
仕上：金具=ユニクロ

WQ-177 420SR（固定車）

（単位：mm）



420SR

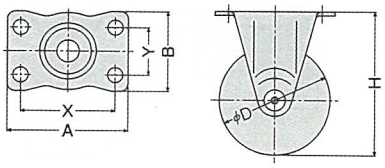

420SRP

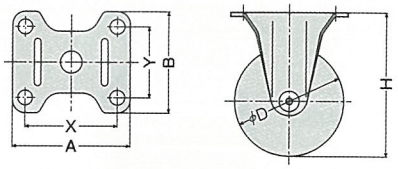

材質：鋼
仕上：金具=ユニクロ

呼称	車輪 Wheel		サイズ φD	許容荷重 1ヶkgf	取付高 H	取付座 A×B	取付寸法 X×Y	入数
420SR 420SRP	RD	ゴム車	50	50	70	420SR 70×47	420SR 55×28	4個
	N	ナイロン車		60				
	UB	ウレタン車		60		420SRP 70×60	420SRP 55×42	
	PH	フェノール車		70				
420SR 420SRP	R	ゴム車	65	50	85	420SR 70×47	420SR 55×28	4個
	N	ナイロン車		70				
	UB	ウレタン車		70		420SRP 70×60	420SRP 55×42	
	PH	フェノール車		70				
420SR 420SRP	R	ゴム車	75	60	93	420SR 70×47	420SR 55×28	4個
	N	ナイロン車		80				
	UB	ウレタン車		80		420SRP 70×60	420SRP 55×42	
	PH	フェノール車		80				
420SR 420SRP	R	ゴム車	100	120	132	420SR 110×78	420SR 80×45	1個
	N	ナイロン車		120				
	UB	ウレタン車		100		420SRP 90×90	420SRP 68×68	
	MCE	MCナイロン車		120				
420SR 420SRP	R	ゴム車	125	150	168	420SR 140×94	420SR 100×56	1個
	N	ナイロン車		150				
	UB	ウレタン車		130		420SRP 106×111	420SRP 75×75	
	MCE	MCナイロン車		150				
420SR 420SRP	R	ゴム車	150	160	190	420SR 140×94	420SR 100×56	1個
	N	ナイロン車		160				
	UB	ウレタン車		140		420SRP 106×111	420SRP 75×75	
	MCE	MCナイロン車		160				

WQ-178 420SRP（固定車）



材質：鋼
仕上：金具=ユニクロ

WQ-155 ドラゴンキャスター（自在車）



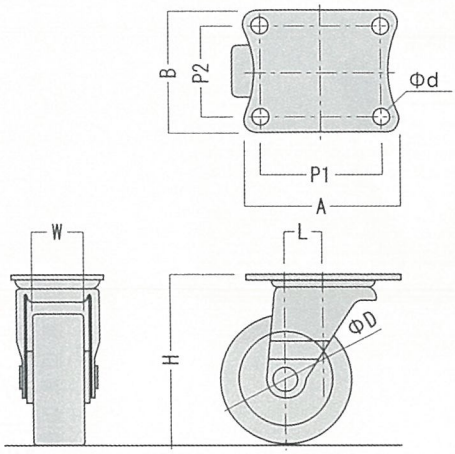

材質：鋼
仕上：金具=ユニクロ

（単位：㎜）

呼　称	サイズ									耐荷重 (kg)	入数
	φD	W	H	L	A	B	P1	P2	φd		
黒ゴム自在25	25	12	35	9	35	30	28	23	4.2	8	16個
白ナイロン自在25	25	12	35	9	35	30	28	23	4.2	10	16個
黒ゴム自在32	32	14	42	11	38	32	30	24	4.2	12	16個
白ナイロン自在32	32	14	42	11	38	32	30	24	4.2	18	16個
黒ゴム自在38	38	17	50	12	46	38	36	28	5.3	20	8個
白ナイロン自在38	38	16	50	12	46	38	36	28	5.3	28	8個
黒ゴム自在50	50	20	65	16	59	47	46	35	6.5	30	4個
白ナイロン自在50	50	21	65	16	59	47	46	35	6.5	38	4個
黒ゴム自在65	65	26	80	21	70	58	55	42	8.8	40	4個
白ナイロン自在65	65	25	80	21	70	58	55	42	8.8	55	4個
黒ゴム自在75	75	26	90	21	70	58	55	42	8.8	50	4個
白ナイロン自在75	75	25	90	21	70	58	55	42	8.8	65	4個
黒ゴム自在100	100	32	132	35	90	90	68	68	11	120	2個

WQ-157 ドラゴンキャスター（自在車S付）



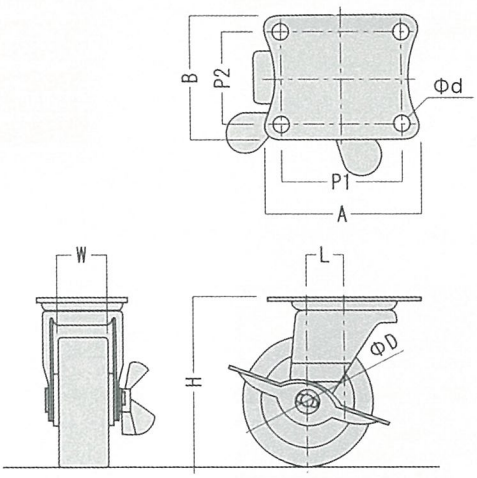

材質：鋼
仕上：金具=ユニクロ

（単位：㎜）

呼　称	サイズ									耐荷重 (kg)	入数
	φD	W	H	L	A	B	P1	P2	φd		
黒ゴム自在S付38	38	17	50	12	46	38	36	28	5.3	20	8個
黒ゴム自在S付50	50	20	65	16	59	47	46	35	6.5	30	4個
黒ゴム自在S付65	65	26	80	21	70	58	55	42	8.8	40	4個
黒ゴム自在S付75	75	26	90	21	70	58	55	42	8.8	50	4個
黒ゴム自在S付100	100	32	132	35	90	90	68	68	11	120	2個

※φ100㎜のみホイール：アルミダイカスト製

WQ-156 ドラゴンキャスター（固定車）



材質：鋼
仕上：金具=ユニクロ

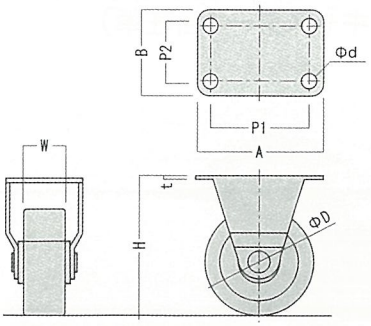

（単位：㎜）

呼　称	サイズ									耐荷重 (kg)	入数
	φD	W	H	A	B	t	P1	P2	φd		
黒ゴム固定25	25	12	35	36	18	2	29	0	4.1	8	20個
白ナイロン固定25	25	12	35	36	18	2	29	0	4.1	10	20個
黒ゴム固定32	32	14	42	36	20	2	29	0	4.1	12	20個
白ナイロン固定32	32	14	42	36	20	2	29	0	4.1	18	20個
黒ゴム固定38	38	17	50	46	25	2	36	15	5.1	20	8個
白ナイロン固定38	38	16	50	46	25	2	36	15	5.1	28	8個
黒ゴム固定50	50	20	65	58	40	2	45.5	25	6.5	30	4個
白ナイロン固定50	50	21	65	58	40	2	45.5	25	6.5	38	4個
黒ゴム固定65	65	26	80	70	47	2.3	55	28	8.8	40	4個
白ナイロン固定65	65	25	80	70	47	2.3	55	28	8.8	55	4個
黒ゴム固定75	75	26	90	70	47	2.3	65	28	8.8	50	4個
白ナイロン固定75	75	25	90	70	47	2.3	65	28	8.8	65	4個
黒ゴム固定100	100	32	132	110	78	2.8	80	45	11	120	2個

WQ-21 HGキャスター（プレート）



材質：鋼
　　エンビ
仕上：金具=クローム

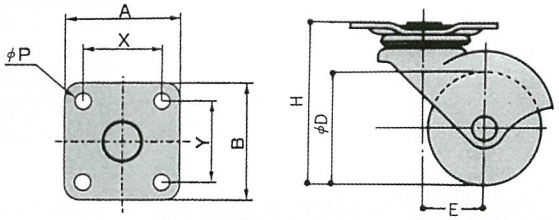

※ストッパー付も有ります。（但しHG-30Bはストッパー付はありません）

（単位：㎜）

呼称	車軸径×巾	許容荷重	取付高	取付座	取付寸法	取付穴	偏芯	入数
	φD×W	1個:kg	H	A×B	X×Y	φP	E	
HG-30B	30×26	15	47	38×38	26×26	5.3	18	200個
				52×30	41×20			
HG-40B	40×36	20	58	38×38	26×26	5.3	20	120個
				52×30	41×20			
HG-50B	50×46	25	67	38×38	26×26	5.3	22	100個
				52×30	41×20			

WQ-22 HTキャスター（ネジ込み）



材質：鋼
　　エンビ
仕上：金具=クローム

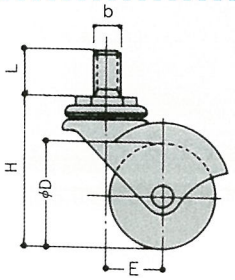

※ストッパー付も有ります。（但しHT-30Bはストッパー付はありません）

（単位：㎜）

呼称	車軸径×巾	許容荷重	取付高	軸長	軸径	偏芯	入数
	φD×W	1個:kg	H	L	b	E	
HT-30B	30×26	15	49	14	SAE 3”	18	200個
					wit 8”		
HT-40B	40×36	20	61	14	SAE 3”	20	120個
					wit 8”		
HT-50B	50×46	25	69	14	SAE 3”	22	100個
					wit 8”		

WQ-179 双輪キャスターD（プレート式）



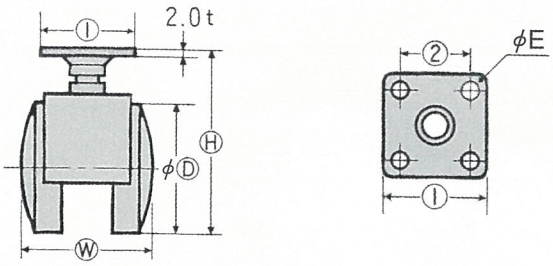

材質：ナイロン
仕上：黒

（単位：mm）

呼称	取付寸法		取付高	車輪径×幅	穴径	許容荷重	S	入数
	①	②	H	φD×W	φE	kg		
F30PY	28.2	18	43	30×32	5.2	20		400個
30PY-SP	28.2	18	43	30×32	5.2	20	有	500個
40P-LD	38	25.5	56.5	40×37	5.1	20		200個
40P-SPLD	38	25.5	56.5	40×37	5.1	20	有	200個
50P	38	27	66	50×46	5	40		100個
50P-SP	38	27	66	50×46	5	40	有	100個

WQ-180 双輪キャスターD（ネジ込み式）



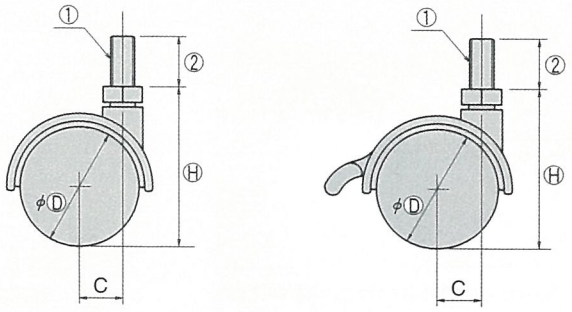

材質：ナイロン
仕上：黒

（単位：mm）

呼称	スパナ	取付寸法		取付高	車輪径×幅	偏心	許容荷重	S	入数
		①	②	H	φD×W	C	kg		
402YA	14	M8	15	52	40×40	14	30		200個
402YA-SP	14		15	52	40×40	14	30	有	200個
502YA	14		15	66	53×52	19	40		100個
502YA-SP	14		15	66	53×52	19	40	有	100個

WQ-181 TF型キャスター



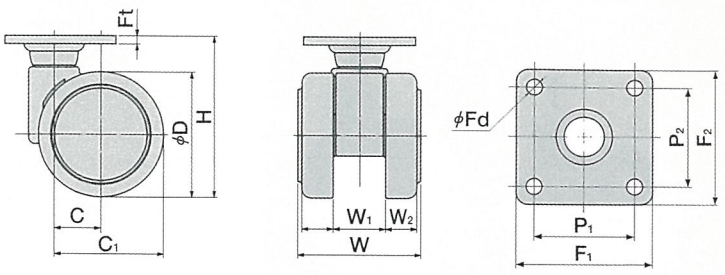

材質：ナイロン
仕上：グレー

（単位：mm）

呼称		許容荷重	φD	H	C	C1	W	W1	W2	F1×F2	P1×P2	φFd	Ft	ケース入数
ストッパー無	ストッパー付	kg												
TF40F	TF40SF	40	40	54	15	35	40	16.6	10	38×38	26×26	6	2.3	200個
TF50F	TF50SF	60	50	66	17	42	43.5	20	10	60×50	46×35	6.5	3	100個

WQ-12 FAキャスター（プレート式）

（単位：mm）



材質：本体=アルミダイカスト
　　車輪=ポリアミド樹脂

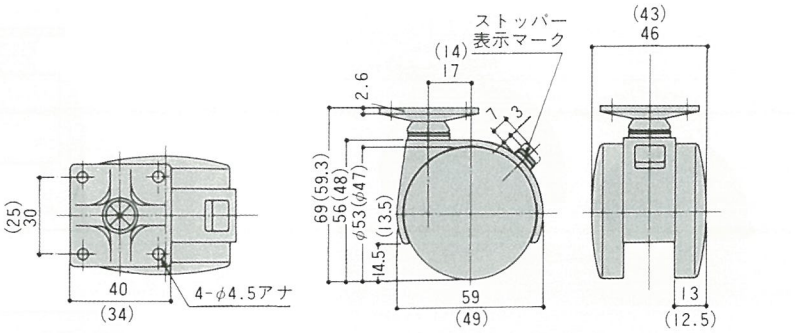

※本図はロック機構付きを示します。
※（　）内数字はFA45タイプです。

呼　称		耐荷重	入数	ケース
FA45PSR	ストップ付	50kgf	4個	100個
FA45PR	ストップ無	50kgf	4個	100個
FA55PSR	ストップ付	80kgf	4個	72個
FA55PR	ストップ無	80kgf	4個	72個

WQ-15 FPキャスター（プレート式）

（単位：mm）



材質：本体=アルミダイカスト
　　車輪=ポリアミド樹脂

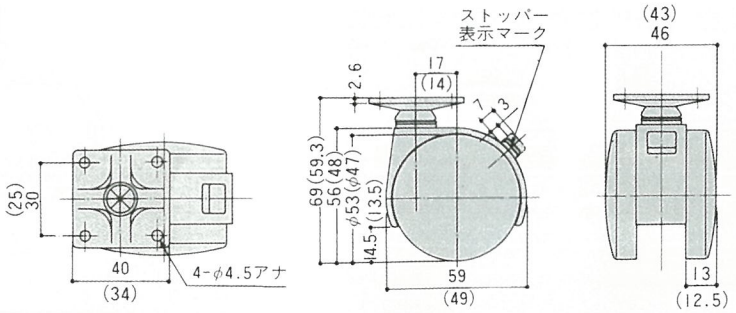

※本図はロック機構付きを示します。
※（　）内数字はFP45タイプです。

呼　称		耐荷重	入数	ケース
FP45PSR	ストップ付	40kgf	4個	100個
FP45PR	ストップ無	40kgf	4個	100個
FP55PSR	ストップ付	50kgf	4個	72個
FP55PR	ストップ無	50kgf	4個	72個

WQ-161 MF-PUキャスター

（単位：mm）



材質：UR（ナイロン/ウレタン）
仕上：黒色
入数：100個

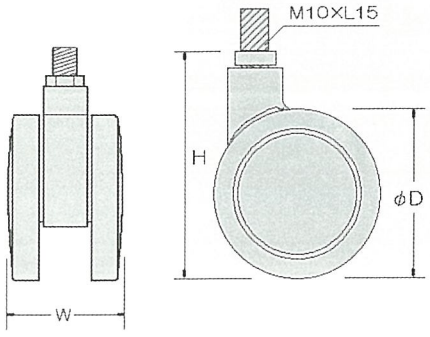

呼称	φD	H	W	ボルト	耐荷重
MF-PU60	60	78	45	M10×15	60kg
MFB-PU60	60	78	45	M10×15	60kg

WQ-100 スツールキャスター

（単位：㎜）



材質：ポリアミド樹脂
入数：100個

●椅子に座るとキャスターの車輪が内に入り固定して椅子が動きません。

呼　称	仕　上
面付タイプ	グレー・茶
スリム面付タイプ	茶
ワンタッチルーターキャスター	アイボリー

面付タイプ

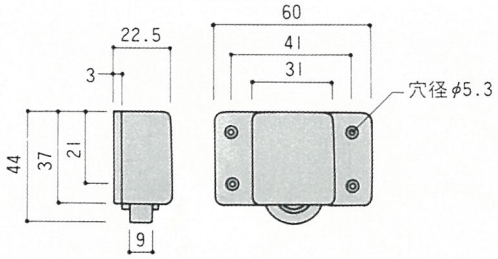

スリム面付タイプ

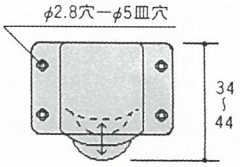

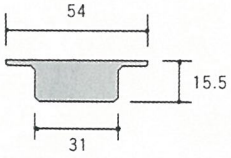

ワンタッチルーターキャスター

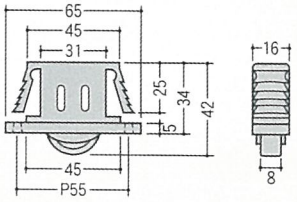

WQ-122 双輪SPキャスター

（単位：㎜）



材質：ポリアミド樹脂
仕上：茶
入数：４個

用　途　●OA機器　●コンピューター機器　●店舗什器　●その他各種機器

特　長

通常使用時はスムーズな回転と優美なデザインの双輪キャスターですが、製品に荷重がかかればキャスター本体が沈んで移動し難くなり、滑走による転倒事故を軽減できます。

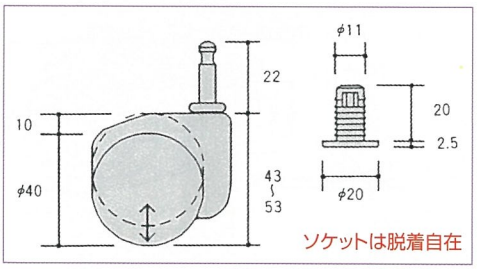

ADキャスター φ40（8.9kgf）

●（　）内数値で表される バネ圧とは、その過重で1個当たりのキャスターが床面へ設置する値です。従って4個使用時には、4倍の数値となります。

◎荷重をかけると車体が沈み、移動しなくなります。

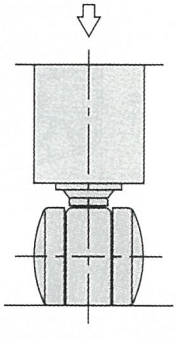

荷重をかけた時

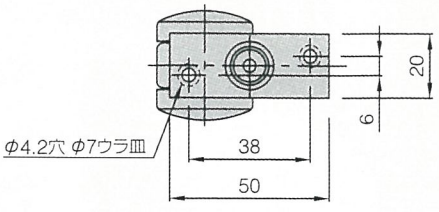

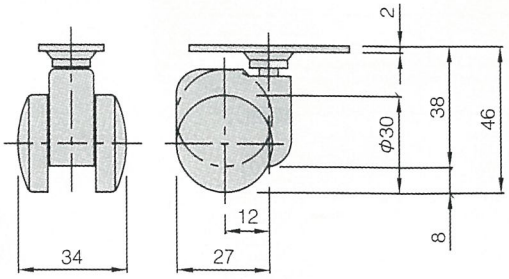

ADキャスター φ30（5.4kgf）

WQ-27 面打ボールキャスター



材質：鋼
仕上：真鍮メッキ

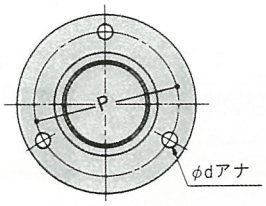

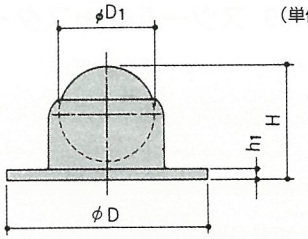

（単位：㎜）

呼称	φD	φD1	H	P	h1	φd	耐荷重(kg)	入数
20	37	17.5	23	29	2.8	3	15	8個
25	44	22	27	36	3.1	3	25	4個
32	57	25	32	47	3.1	5	40	4個

WQ-174 低床キャスター

（単位：㎜）





●TVやオーディオなどのラックや、機器などのキャスターに適しております。また、低床用の為、取付け後も目立ちにくく、キャスターの基本性能を維持し、且つコンパクト化を実現した製品です。

材　質：ナイロン
仕　上：黒
入　数：300個
耐荷重：50kg（1個）

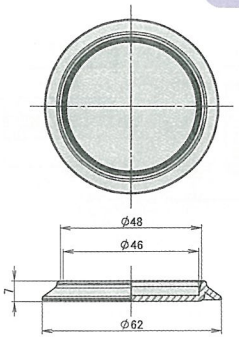

CTA-23PK 台座

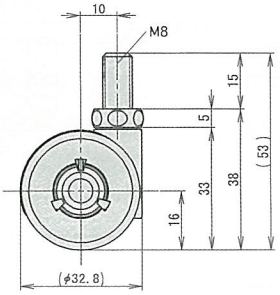

CT-1401BK ボルトタイプ

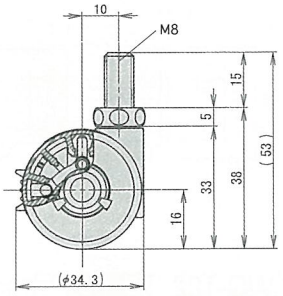

CT-1421BK ボルトタイプS付

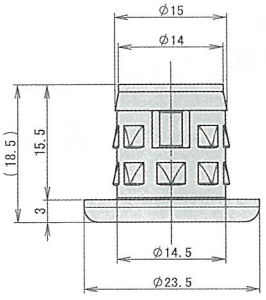

CTA-7PK ソケットキャップ

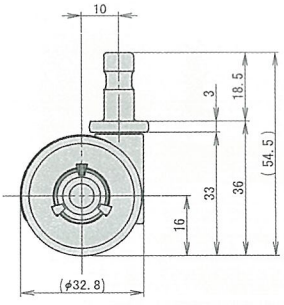

CT-1401SK ソケットタイプ

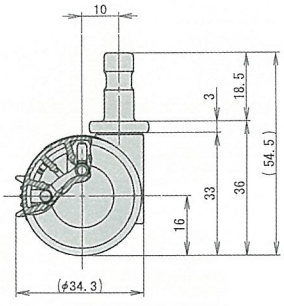

CT-1421SK ソケットタイプS付

WQ-164 ブラインドキャスター

（単位：㎜）



●双軸ローラーにより360°旋回し、動きがスムーズです。
●φ60（D20㎜）の穴加工のみの簡単取付です。

材　質：本体=POM
　　ローラー=ウレタン
仕　上：黒
入　数：4個
耐荷重：40kg

●ストッパー無

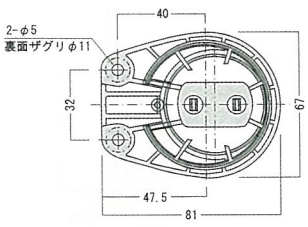

●ストッパー付

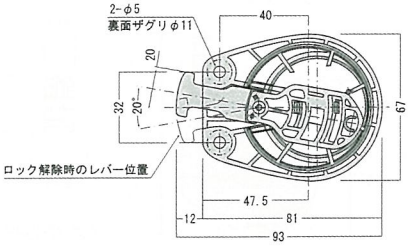

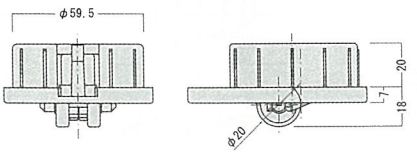

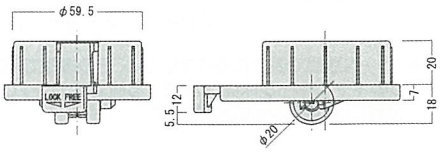

WQ-32 アジャスター（鋼）



材質：鋼
仕上：ガラクローム

（単位：mm）

呼称	座径 φD	軸長 L	座厚 H	入数
T-25	25	30	6	100個
T-30	30	30	6	50個
T-35	35	30	6	50個
T-40	40	30	6	50個

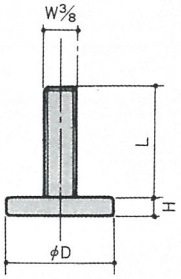

WQ-131 アジャスターMN型



材質：カバー＝ステンレス（SUS304）
　　底　部＝ポリプロピレン

（単位：mm）

呼　称	φD	H	L	H2	T	入数
MN-25N2.5	25	40	27	13	W5/16-18	100個
MN-32N3	32	40	27	13	W3/8-16	80個
MN-36N3	36	40	27	13	W3/8-16	60個
MN-40N3	40	40	27	13	W3/8-16	50個
MN-50N4	50	50	34	16	W1/2-12	20個

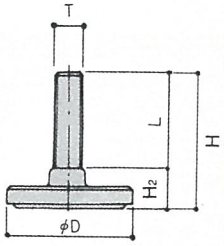

首振り機構に依り床面
傾きに対応します。

WQ-36 アジャスター（ゴム）



材質：鋼＋ゴム
仕上：ユニクロ＋黒

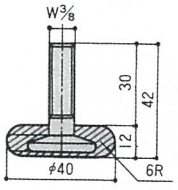

GJ-40

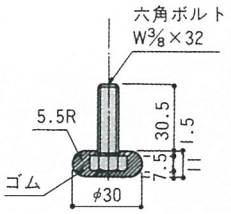

GJ-30

（単位：mm）

呼称	座径	軸径	軸長	座厚	入数
GJ-30	30	W3/8	30.5	11	200個
GJ-40	40	W3/8	30	12	100個

WQ-37 アジャスター座金（AD-555）



材質：亜鉛ダイカスト
仕上：有色クロメート処理

（単位：mm）

呼称	d1	φD	H	t	P	d2	d3	A	B	入数
AD-555-25-M8	M8	25	8	2.7	19	3.2	5.3	11.2	12.5	320個
AD-555-28-M10	M10	28	9	2.7	20	3.2	6.4	13	14	240個
AD-555-25	W5/16	25	8	2.7	19	3.2	5.3	11.2	12.5	320個
AD-555-28	W3/8	28	9	2.7	20	3.2	6.4	13	14	240個
AD-555-39	W1/2	39	11	3	30	3.2	6.4	15.8	16.8	100個

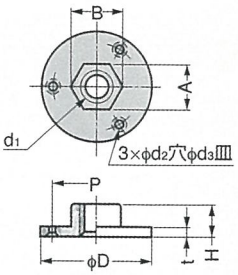

WQ-39 アジャスター用丸座金



材質：鋼
仕上：三価ユニクロ

（単位：mm）

呼称		φA	B	φC	D	E	入数	品番
φ19	5/16	19.5	4	7	1.3	W5/16	800個	
φ25	5/16	25	3.5	9	1.2	W5/16	400個	
	M8	25	9.6	11.4	1.6	M8	400個	N204-A
	3/8	25	9.6	12.8	1.6	W3/8	400個	N206-A
φ30	M8	29.5	9.6	11.4	1.6	M8	300個	N206-B
	3/8	29.5	9.6	12.8	1.6	W3/8	300個	N206-B

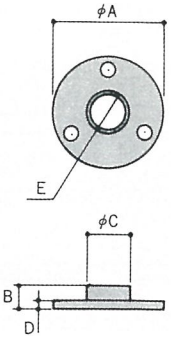

WQ-43 プラパートアジャスター A5



材質：PVC樹脂
仕上：透明

●本体材質は透明柔軟材を使用しておりますので、取付け時に目立たず床面を傷つけません。

（単位：mm）

呼称	φD	H	L	M×ピッチ	自重(g)	耐荷重(kgf)	入数
A5-26	26	9.5	27	M8×1.25	19	100	100個
A5-30	30	9			20		
A5-35	35	10.5			22		70個
A5-45	45	9	28		26		50個
A5-50	50	10			30		40個

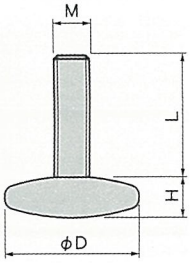

WQ-44 プラパートA4ビス足（鉄骨用）



材質：PVC樹脂
仕上：透明

●本体材質は透明柔軟材を使用しておりますので、取付け時に目立たず床面を傷つけません。

（単位：mm）

呼称	φD	H	L	M×ピッチ	自重(g)	耐荷重(kgf)	入数
A4-17	17	9	10	W3/16山24	5	100	350個
A4-22	22		13	W1/4山20	9		200個
A4-26	26	8.5			10		150個

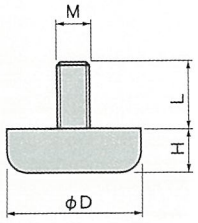

WQ-45 プラパート木ネジ足 W3



材質：PVC樹脂
仕上：透明

●本体材質は透明柔軟材を使用しておりますので、取付け時に目立たず床面を傷つけません。
●木ネジをインサート成形しておりますので、抜け止め防止に効果があります。

（単位：mm）

呼称	φD	H	L	φd	自重(g)	入数
W3-17	17	9	21	3.5	4	350個
W3-22	21			4.5	7	200個
W3-26	6	8.5			8	150個

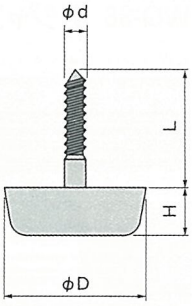

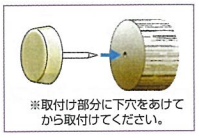

WQ-46 プラパート釘足 W9



材質：PVC樹脂
仕上：透明

●本体材質は透明柔軟材を使用しておりますので、取付け時に目立たず床面を傷つけません。

（単位：mm）

呼称	φD	H	L	φd	自重(g)	入数
W9-15	15	6	19	1.8	2	800個
W9-18	18				2.5	500個
W9-21	21.5		18		3	400個
W9-24	24.5	7			4	250個

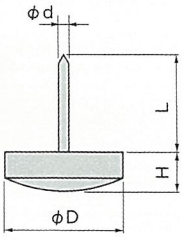

WQ-47 プラパートアジャスター A22



材質：PE樹脂
仕上：乳白

（単位：mm）

呼称	φD	H	L	M×ピッチ	自重(g)	耐荷重(kgf)	入数
A22-26	26	10	28	W3/8山16	26	100	100個
A22-30	30				27		
A22-35	35	11			29		70個

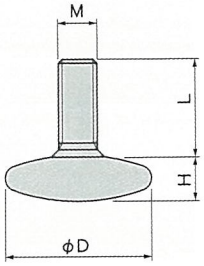

WQ-40 アジャスター(PC)



材質：ポリプロピレン
　　鋼

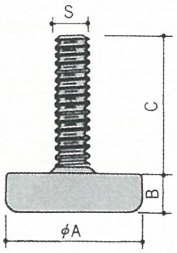

(単位：㎜)

呼称	φA	B	C	S(ネジ径)	仕上	入数
20	20	7	28	W5/16	乳白・茶	350個
25	25	9	27	W5/16	乳白・茶	250個
30	30	11	29	W5/16	乳白・茶	150個
30	31	9	26	M8	白・茶	100個
38	38	10	28	W5/16	白・茶	50個
38	38	10	26	M8	茶	50個
48	46	13	30	W5/16	茶	40個

WQ-49 アジャスター AD-501型



材質：鋼
仕上：有色クロメート処理

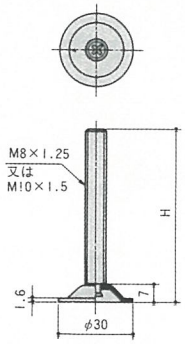

■M8仕様　(単位：㎜)

呼　称	高さ(H)	入数
AD-501-30E	30	100個
AD-501-50E	50	100個
AD-501-60E	60	100個
AD-501-70E	70	100個
AD-501-75E	75	50個
AD-501-80E	80	50個
AD-501-90E	90	50個
AD-501-105E	105	50個
AD-501-120E	120	50個
AD-501-130E	130	50個

●このタイプのアジャスターは次ページのベースを使用するとあらゆる場所に取付けが可能です。

■M10仕様　(単位：㎜)

呼　称	高さ(H)	入数
AD-501-30G	30	100個
AD-501-60G	60	100個
AD-501-90G	90	50個
AD-501-120G	120	50個

WQ-50 アジャスター AD-502型



材質：鋼
仕上：有色クロメート処理
入数：100個

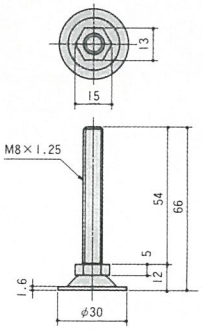

WQ-52 AD-501・AD-502用カバー



■特長
アジャスターAD-501型
AD-502型の低部に取付け、床を傷つけないようにするためのカバーです。

材質：プラスチック
仕上：ナチュナル(半透明)
　　ブラック
入数：250個

WQ-51 AD-502専用スパナ



材質：鋼
仕上：有色クロメート処理
入数：250個



WQ-182 薄型アジャスター TG型



■特長
筐体のデザインを損なわない薄型構造です。
取付けしやすいよう、底部の外周はすべり止めを付けています。
底部には、取付けに便利な十字穴付です。

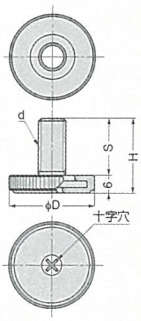

材質：ポリアミド・鋼
仕上：ダークグレー
　　ホワイトWT

(単位：㎜)

呼称	d	φD	H	S	耐荷重N	耐荷重kgf	入数
TG-20	M8	20	21	15	980	100	120個
TG-30	M10	30	26	20	1470	150	100個
TG-40	M10	40	26	20	1764	180	60個

WQ-53 アジャスターベース AD-554（M8用）

（単位：mm）



材質：鋼
仕上：有色クロメート処理
入数：50個
＊左右有り

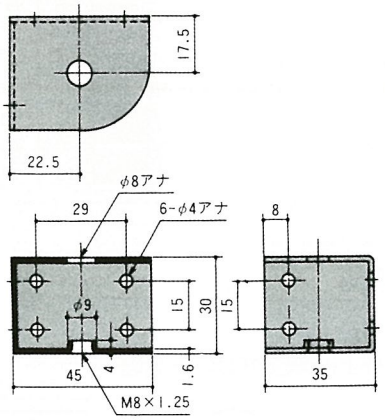

取付け例

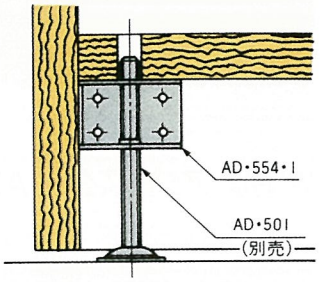

WQ-54 アジャスターベース AD-562（M8用）

（単位：mm）



材質：鋼
仕上：有色クロメート処理
入数：50個

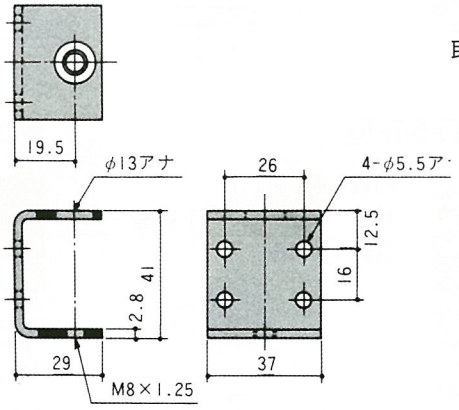

取付け例

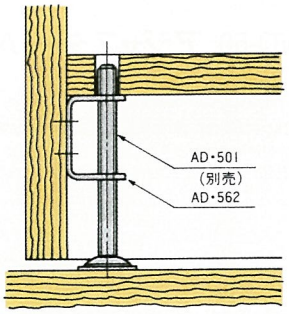

WQ-55 アジャスターベース AD-566（M8用）

（単位：mm）



材質：鋼
仕上：有色クロメート処理
入数：100個

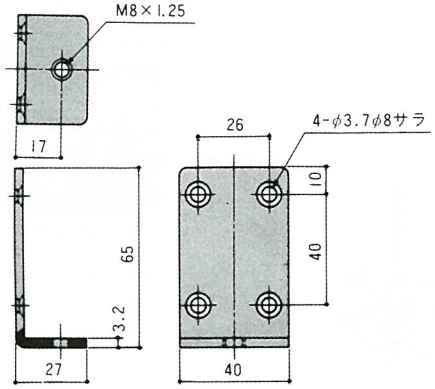

取付け例

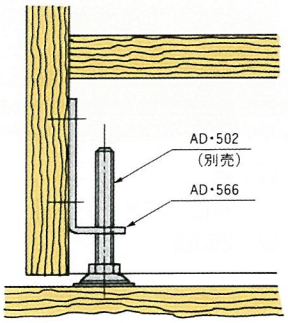

WQ-165 カグスベール



材質：フッ素樹脂製（ナイロン）
仕上：茶

●接着シートタイプ。
●家具や小物などの形にあわせて自由にカットし使いたいときに。

●用途いろいろ
作業台としても利用OK!。汚れにくく、ノリの拭き取りも簡単。
ワープロ・パソコンも、気軽に移動でき机上スペースを確保。
観葉植物の受け皿に使って、お部屋を爽やかレイアウト。



切って貼る　接着シートタイプ
接着シートカバーをはがして、家具の床面に切って貼る



気ままに家具をらくらく移動。
カグスベール

カグスベールはナフロン（フッ素樹脂）製ですから滑りが良く、家具を楽に移動できます。
●カグスベールビッグフリーサイズは、自由にカットできます。テーブルやイスなどの軽い家具に最適です。

（単位：mm）

呼称	サイズ			入数	
	厚み	横	縦	小箱	梱
フリーサイズ	1.66t	100	120	30	300
ビッグフリーサイズ	2t	200	270	10	50

WQ-166 ゴム脚SK型

（単位：mm）



材質：本体＝合成ゴム
座金＝鋼（クロメート）
仕上：黒

※厚み0.5～1.0㎜の座金がセットされています。

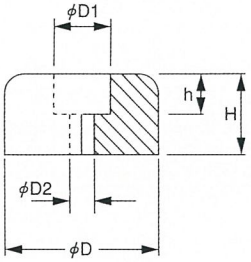

呼称	φD	φD1	φD2	H	h	入数
SK-95W	9	4	2	5	3	1000個
SK-13W	13	6	3	5.4	2	
SK-156W	15	7		6	3	
SK-1910W	19			10	5	
SK-1912W		9	4	12	7	
SK-209W	20	7	3	9	5	
SK-2010W		8		10	4	
SK-259W	25	10	5	9	5	500個

※座金なしもあります。

WQ-167 ゴム脚K型

（単位：mm）



材質：本体＝合成ゴム
座金＝鋼（クロメート）
仕上：黒

※厚み0.5～1.0㎜の座金がセットされています。

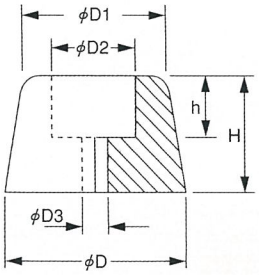

呼称	φD	φD1	φD2	φD3	H	h	入数
K-16W	16	14	5	3	10	5	1000個
K-18W	18	15	7	4	11	7	
K-20W	20	16			12		
K-2017W		15		3	17	8	
K-22W	22	18			24	10	500個
K-23W	23	19	8	4	14	5	
K-2320W		20			20	10	
K-24W	24	20	9		10	5	
K-26W	26		10		15	10	
K-28W	28	22	12		18	11	
K-29W	29	24	14		15	10	
K-30W	30				19		
K-3215W	32	26	15	5	15	5	200個
K-3220W					20	10	
K-3225W		28	14		25	9	
K-34W	34	26	17		18	10	

※座金なしもあります。

WQ-56 椅子用丸ゴム

（単位：mm）



材質：ゴム
仕上：白・茶

呼称	φA	B	φC	入数
豆小	25	27	19	100個
小	28	27	21	100個
特中	31	28	24	50個
中	33	30	28	50個
大	40	31	31	50個
特大	47	32	36	25個

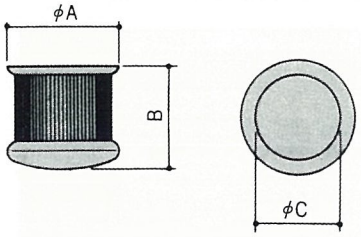

WQ-57 椅子用角ゴム

（単位：mm）



材質：ゴム
仕上：白・茶

呼称	A	B	C	入数
豆小	23	22	21	100個
小	30	25	24	100個
中	38	25	31	50個
大	44	27	36	50個
特大	52	28	45	25個

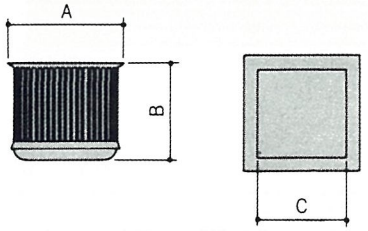

WQ-58 椅子用長角ゴム

（単位：mm）



材質：ゴム
仕上：白・茶

呼称	A	B	C	D	E	入数
小	44	33	26	36	24	50個
中	50	30	30	45	24	50個
大	54	40	30	45	30	50個

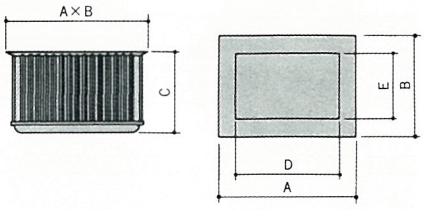

WQ-59 丸パイプキャップ

（単位：mm）



材質：ポリエチレン
仕上：白・黒

呼称	φA	B	φC	D	入数
13	15.3	17.5	12.8	14.2	500個
16	19.0	21.0	16.0	17.4	500個
19	22.5	24.0	19.0	20.4	500個
22	26.0	27.5	22.0	23.2	500個
25	30.0	32.0	25.0	27.0	200個
28	33.6	34.0	28.6	20.0	200個
32	36.5	37.0	31.8	34.5	200個

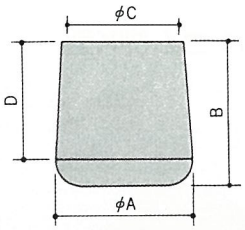

WQ-60 水栓足ゴム

（単位：mm）



材質：ソフトビニール・ゴム
仕上：白・黒

呼称	φA	B	φC	入数
小	18	8.5	8	500個
中	22	11.5	10	500個
大	30	12.5	9.5	200個

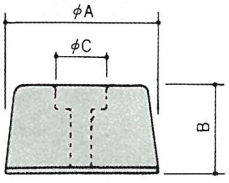

「コンコン」もう少しだ「コンコン」

家具の傾き調整用 バランスボードです。

数個所の折れ目がある。



WQ-61 バランスボード

（単位：mm）



材質：ABS樹脂
仕上：茶
入数：100個

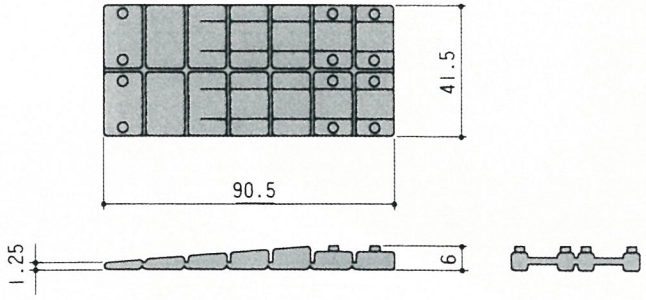

WQ-62 トップシール



材質：ABS樹脂+フェルト
仕上：茶

（単位：mm）

呼称	φA	φB	C	D	入数
19	19	16	10	8.6	200個
22	22	18	10	8.6	200個
25	25	22	10	8.6	200個

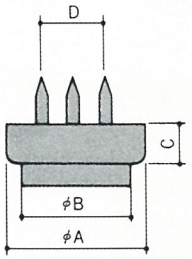

WQ-63 丸パイプ用化粧キャップ C151RJ



材質：ABS樹脂
仕上：黒・クローム

（単位：mm）

呼称	色・表面仕上	パイプφd	パイプ厚	φD	H	L	自重	入数
C151RJ-A	黒	15.9	1.2	16	4.5	10	1g	500個
	クローム							
C151RJ-B	黒	19.1	1.2~1.6	19		12	2g	
	クローム							
C151RJ-C	黒	22.2	1.2	22	5.3		3g	
	クローム							
C151RJ-D	黒	25.4	2.0	26	5.2	15	4g	200個
	クローム							

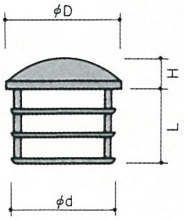

WQ-168 スベイリー W118



材質：本体＝ABS樹脂/底部＝フッ素樹脂
仕上：ダークブラウン・ベージュ

（単位：mm）

呼称	色・表面処理		φD	H	L	φd	入数
W118-18	DBR	ダークブラウン	18	10	14	2.2	400個
	BE	ベージュ					
W118-21	DBR	ダークブラウン	21				250個
	BE	ベージュ					
W118-24	DBR	ダークブラウン	24				200個
	BE	ベージュ					

高滑特性のフッ素樹脂製の底部をインサート成形しておりますので、
摩擦抵抗が少なく家具の移動が簡易に行えます。



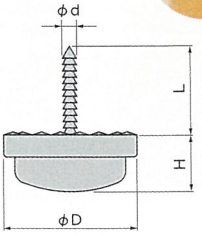

WQ-67 木製丸折脚

（単位：mm）



材　質：(脚)木　(受座)鋼
仕　上：(脚)ニス塗　(受座)茶塗装
入　数：10セット

※金具部品のみの取扱いもあります。

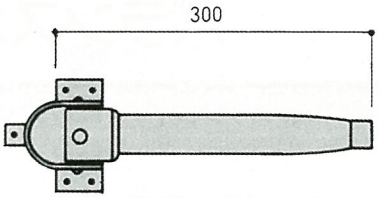

WQ-68 ワンダフル角折脚

（単位：mm）



材　質：鋼
仕　上：黒塗装
サイズ：太口・中太
入　数：(太口)10セット
　　(中太)20セット

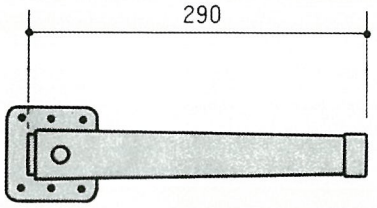

WQ-70 松葉折脚

（単位：mm）



材　質：鋼
仕　上：クローム
サイズ：7.5×270mm・8×270mm
入　数：(7.5)30セット・(8)20セット

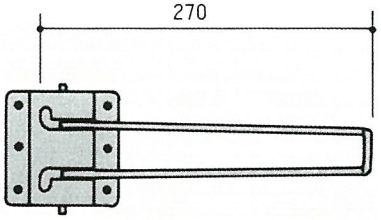

WQ-169 新折脚金具

（単位：mm）



材　質：鋼
仕　上：黒・クロメート
入　数：20個

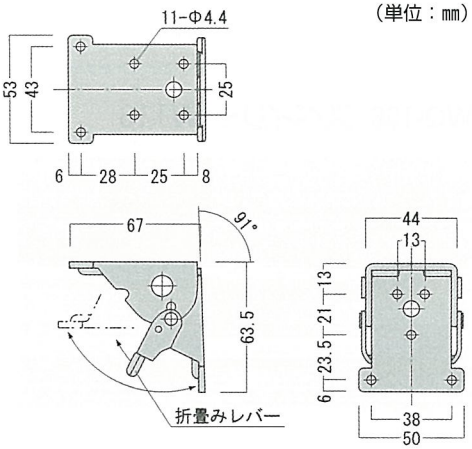

WQ-124 インテリアレッグ 407-130

（単位：mm）



材質：亜鉛ダイカスト
仕上：シルバー
入数：4本/20本（甲）

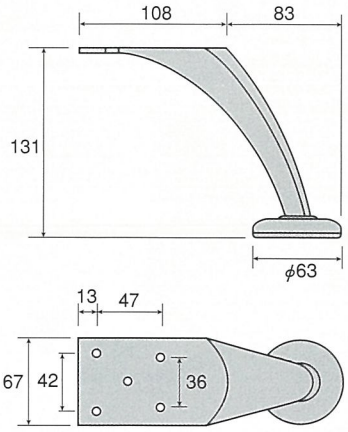

WQ-125 インテリアレッグ 406-120

（単位：mm）



材質：亜鉛ダイカスト
仕上：ベロアニッケル
入数：4本/20本（甲）

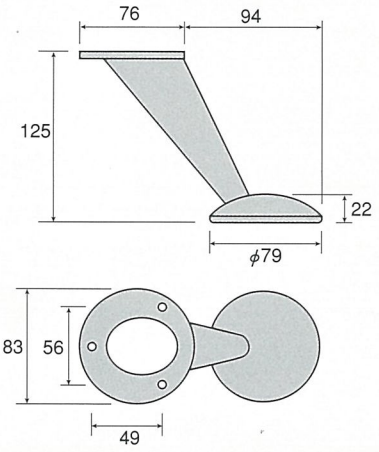

WQ-126 インテリアレッグ A318-100

（単位：mm）



材質：アルミ
仕上：アルマイト
入数：20本/100本（甲）

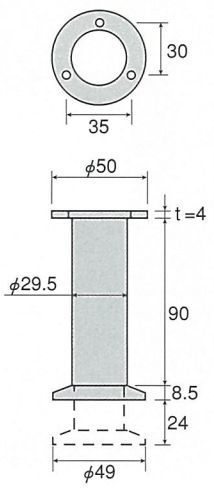

WQ-127 インテリアレッグ T301-PLATE

（単位：mm）



材質：アルミ
仕上：ミガキ
入数：20本

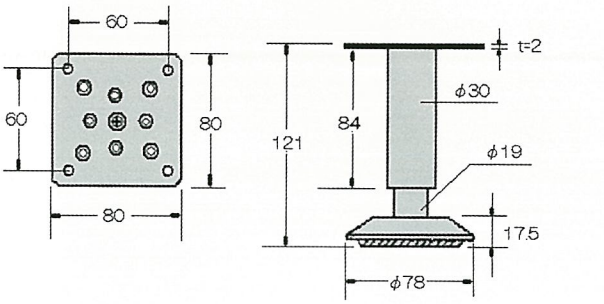

WQ-128 インテリアレッグ T301-BOLTE

（単位：mm）



材質：アルミ
仕上：ミガキ
入数：20本

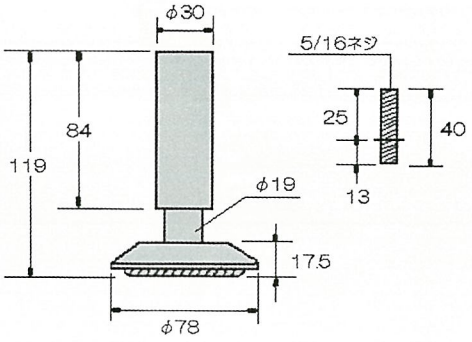

WQ-135 プラレッグ 80×100

（単位：mm）



材質：ABS樹脂
仕上：黒色
入数：72本

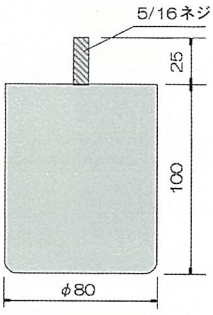

WQ-154 インテリアレッグ New UN脚

（単位：㎜）



材質：本体=アルミ
　　底部=ポリエチレン
仕上：シルバー焼付塗装

（単位：㎜）

呼称	サイズ			入数
	H1	H2	φD	
New UN120	120	110	35	80本
New UN95	95	85	35	80本
New UN80	80	70	35	80本

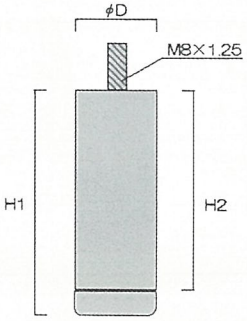

WQ-159 インテリアレッグ H-110

（単位：㎜）



材質：脚部=鋼
　　アジャスト部=黒ABS樹脂
　　底部=ポリエチレン
仕上：シルバー焼付塗装
入数：20本

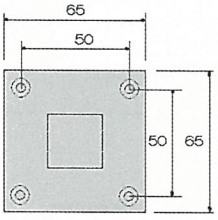

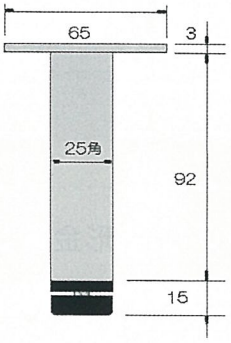

WQ-72 下駄箱脚（PC）

（単位：㎜）



材質：プラスチック
仕上：白・黒・茶
入数：400本

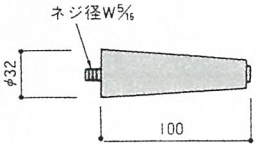

WQ-134 インテリアレッグ A-100

（単位：㎜）



材質：スチール/ABS樹脂
仕上：クローム
入数：20本

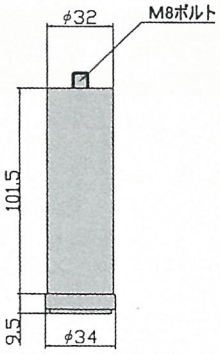

WQ-73 脚用取付座金

（単位：㎜）



材質：鋼
仕上：三価ユニクロ
入数：400個

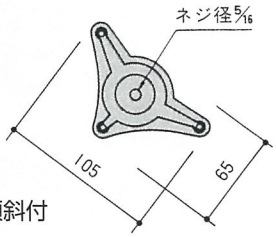

※傾斜付



丸プレート

材質：鋼
仕上：クロメート
入数：100個

厚　み=3㎜
ネジ径=M8・M10

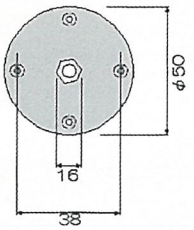

WQ-103 扇形金具 W



材質：鋼
仕上：三価ユニクロ
入数：200個

（単位：mm）

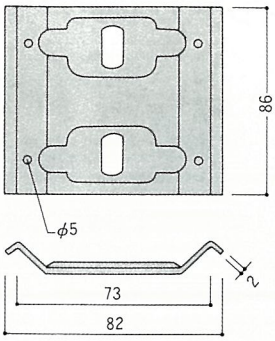

WQ-104 扇形金具 SS



材質：鋼
仕上：三価ユニクロ
入数：400個

（単位：mm）

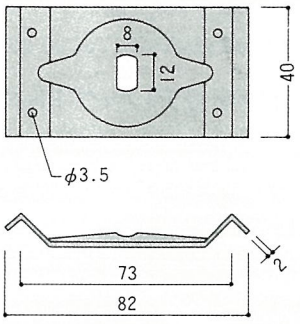

WQ-75 扇形金具 S



材質：鋼
仕上：三価ユニクロ
入数：200個

（単位：mm）

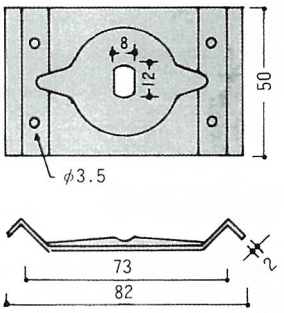

WQ-76 新型扇形金具 M



材質：鋼
仕上：三価ユニクロ
入数：250個

（単位：mm）

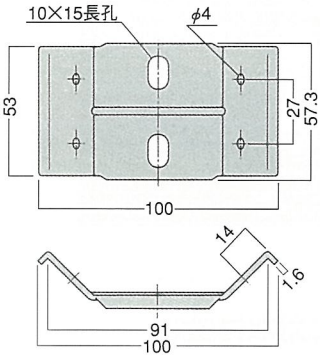

WQ-77 扇形金具 LW



材質：鋼
仕上：三価ユニクロ
入数：250個

（単位：mm）

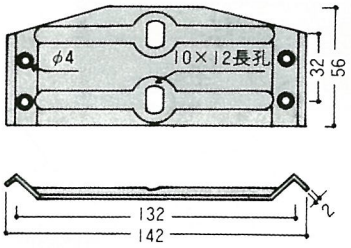

キャスター付折りたたみテーブル脚

会議室、多目的ホール等での設置、収納が簡単、容易です。
狭い収納スペースでもらくらく納まります。

WQ-78 フライトテーブル脚（折タタミ式）





折たたみ収納時



仕上＝角パイプメタリック焼付塗装
キャスター付

（単位：㎜）

	標準使用天板寸法	脚寸法金物実寸
①丸テーブル	W(φ) 1500φ用×H700用	A450×450×B700
	W(φ) 1800φ用×H700用	A450×450×B860
	W(φ) 2000φ用×H700用	A585×585×B950
②長角テーブル	W1800×D450×H700用	A600×600×B300
	W1800×D600×H700用	A600×600×B580
	W1800×D750×H700用	A600×600×B700
	W1800×D900×H700用	A600×600×B700

※別途運賃が必要です。

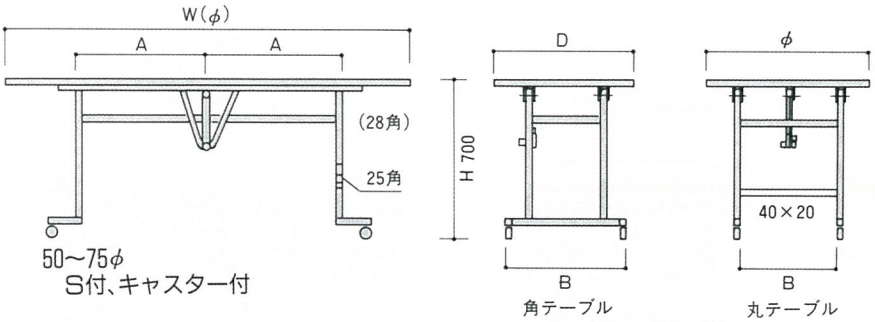

※天板は別売です。

（単位：㎜）



WQ-79 折りたたみ会議用テーブル脚



材質：鋼
仕上：ゴールドメタリック塗装

※別寸・別色致します。ご相談下さい。
※別途運賃が必要です。

●簡単な折たたみ操作で、設置らくらく
又、収納に場所を取りません。

※写真は棚板付ですが棚板なしも製作できます。

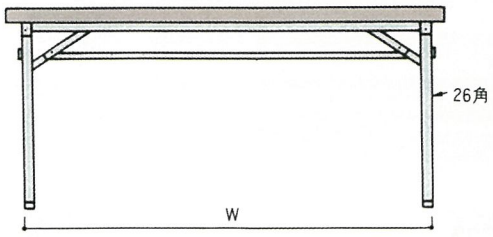

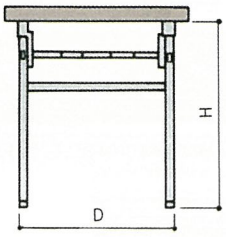

会議用テーブル脚の寸法表

（単位：mm）

標準天板寸法	脚寸法、金物実寸 W D H
1,800 × 450用	1,600×400×670
1,800 × 600用	1,600×500×670
1,800 × 750用	1,600×600×670
1,800 × 900用	1,600×700×670
1,500 × 450用	1,400×400×670
1,500 × 600用	1,400×500×670
1,200 × 450用	1,100×400×670
1,200 × 600用	1,100×500×670
900 × 450用	800×400×670
900 × 600用	800×500×670

WQ-80 折りたたみ座卓用テーブル脚



材質：鋼
仕上：ゴールドメタリック塗装

※別寸・別色致します。ご相談下さい。
※別途運賃が必要です。

●簡単な折たたみ操作で、設置らくらく
又、収納に場所を取りません。

※写真は座卓用です。

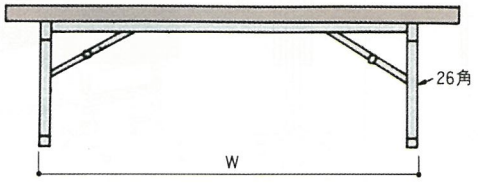

座卓用（平板付）

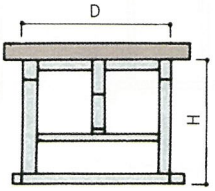

※図面は平板付きです。

（単位：mm）

標準天板寸法	脚寸法金物実寸 W D H
1,800 × 450用	1,600×400×300
1,800 × 600用	1,600×500×300

WQ-170 折りたたみテーブル脚 D型一本脚（4本入）

（単位：mm）



材質：鋼
仕上：ゴールドメタリック塗装
寸法：26角　H670mm
入数：10組

脚のみです。
※別途運賃が必要です。

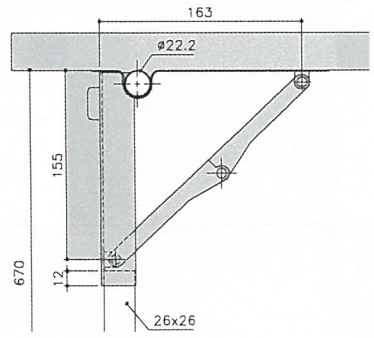

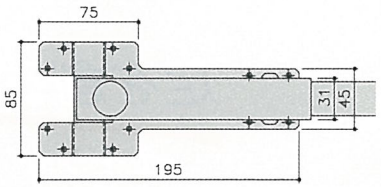

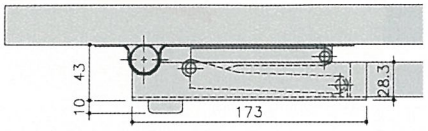

●どんな形状、寸法の天板にも使用できます。
●補助的な脚ですので大型の天板等には向きません。

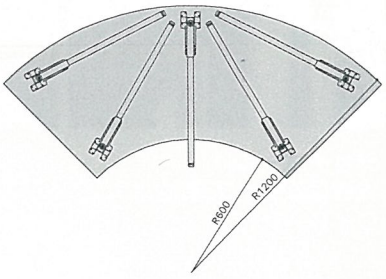

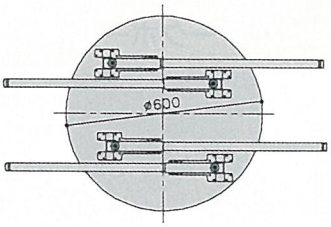

WQ-171 折りたたみテーブル脚 座卓兼用脚（SZタイプ）

（単位：mm）



材質：鋼
仕上：ゴールドメタリック塗装
寸法：26角　H670mm/H300mm
入数：10組

脚のみです。
※別途運賃が必要です。

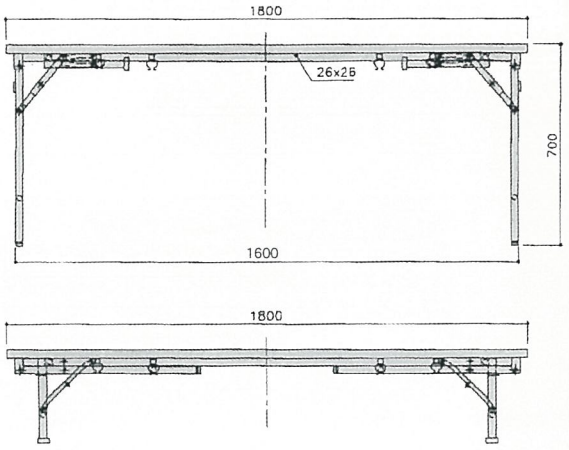

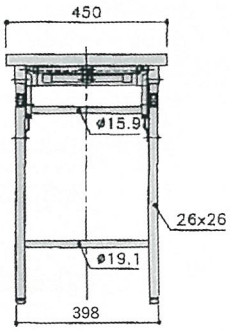

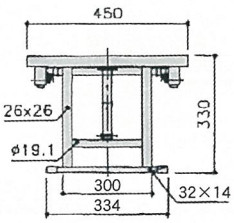

●簡単な折りたたみ操作でテーブルにも座卓にも使用できます。



（単位：mm）

標準天板寸法	脚寸法　金物実寸	
	W	D
1800×450	1604	398
1500×450	1354	398
1800×600	1604	496
1500×600	1354	496
1800×750	1604	580
1500×750	1354	580
1800×900	1604	700
1500×900	1354	700

WQ-81 ジョイポール





ジョイポールは、
太さは4タイプ、長さは13タイプの
ワイド・バリエーション。

WG-82 マークポール

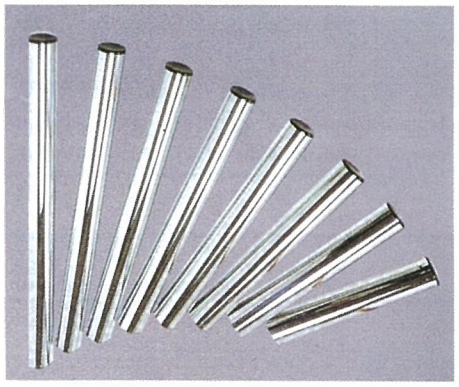

マークポールは、（長さは7タイプ）
ジョイポールよりも経済的。
底にキャップをつけました。

足を創る
キレイな足を…

簡単な組立て、ジョイポール独自の構造。

ポールにボルトを固定すると、ボルトの頭が出て輸送時にキズがつきやすくなります。
そこでジョイポールではボルトおよびナットの固定は避け、分離させています。組立て時に、ポールのネジ穴にボルトを回しこみ、これをナットで締付けるようにしています。

イメージ

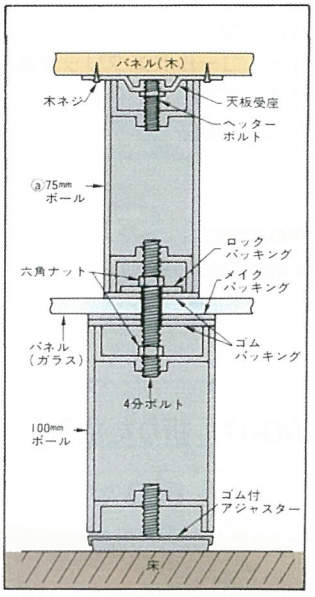

天板パネルにポールを取付けるときには、まずパネル裏に天板受座を固定し、これに(a)のポールを締付けるだけ。ベースへの取付けも同様です。またポールとポールの間にパネルをはさみこむときには、ボルト穴をあけて上下のポールをつなぐボルトを貫通させて両方を締付けて固定します。
注：六角ボルトやナットの締付けには、専用スパナ〈JP−14〉をご使用ください。

材質＝鋼 （ステンレス製の別注できます）　（単位：㎜）

ジョイポール	直径	50、60、76、100	JP-101	JP-102	JP-103
	長さ	200～800、(50きざみ)	クローム	ゴールド	塗　装
マークポール	直径	50、60、76、100	MP-1	MP-2	MP-3
	長さ	350～700、(50きざみ)	クローム	塗　装	生　地

※ジョイポールは、クロームのみ長さ2000㎜まで別注できます。

ジョイポール&マークポール金具（部品）

ジョイポール（JP-7）



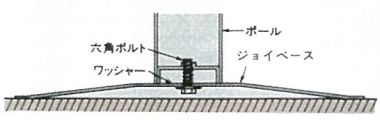

呼　称
350㎜丸
400㎜丸

- クローム/ゴールド
- スチール製　★六角ボルト・ワッシャー付

ジョイポール ラウンドタイプ（JP-7）



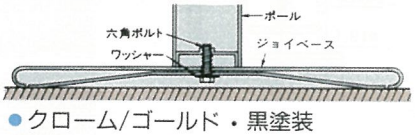

呼　称
300㎜丸
360㎜丸
400㎜丸
450㎜丸
500㎜丸
550㎜丸
600㎜丸

- クローム/ゴールド・黒塗装
- スチール製　★六角ボルト・ワッシャー付
- 高さ 24㎜

（単位：mm）

ジョイポール&マークポール金具（部品）

●ボウルキャップ〈JP-1〉



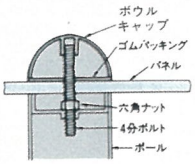

50mm半球
60mm半球
76mm半球
100mm半球

●クローム/ゴールド
●ダイカスト製
★ボルト・ナット〈JP-12〉付

●フラットキャップ〈JP-2〉



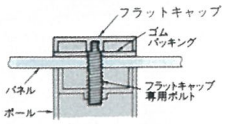

50mm丸
60mm丸
76mm丸
100mm丸

●クローム/ゴールド
●ダイカスト製●厚さ13mm
★専用ボルト付(4分ネジ)



●フラットキャップB〈JP-3〉



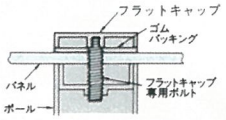

60mm丸
76mm丸

●クローム/ゴールド
●ダイカスト製●厚さ5mm
★専用ボルト付(4分ネジ)



●ゴムパッキング〈JP-4〉



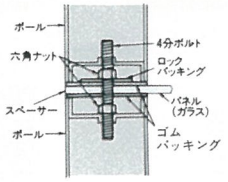

50mm丸
60mm丸
76mm丸
100mm丸

●合成ゴム製
●厚さ2mm

●ロックパッキング〈JP-5〉



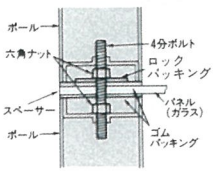

50mmφ
60mmφ
76mmφ
100mmφ

●スチール製
●ユニクロ
●厚さ3.2mm

●メイクパッキング〈JP-6〉



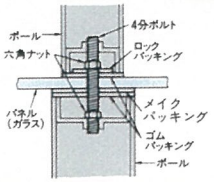

50mm用
60mm用
76mm用
100mm用

●クローム/ゴールド
●スチール製●厚さ3.2mm

●アジャスター〈JP-15(4分)〉



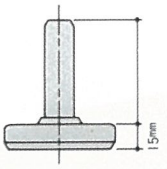

50mm丸
60mm丸
76mm丸
100mm丸

●クローム・ゴールド
ブラック電着メッキ
〈底面材質〉
●ステンレス(304)18-8クローム
●樹脂(LPE)低密度ポリエチレン(サンテックL1885)
●ゴム(白)ハイスチレン50

●ヘッターボルト〈JP-8〉



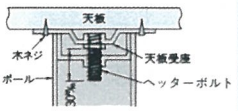

●ユニクロ●受座専用ボルト(4分ネジ)

●天板受座 角型〈JP-9〉



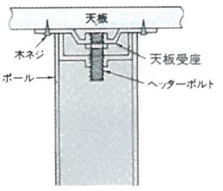

100mm角(50・60mm用)
120mm角(76mm用)
140mm角(100mm用)

t=3.2mm

●天板受座 丸型〈JP-10〉



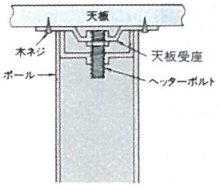

100mm丸(50・60mm用)
120mm丸(76mm用)
140mm丸(100mm用)

●スチール製
●ユニクロ
●厚さ3.2mm

●天板受座 三角型〈JP-11〉

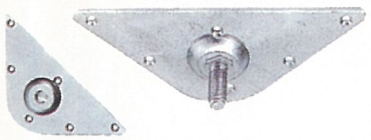

110mm三角(50・60mm用)
135mm三角(60・76mm用)

●スチール製
●ユニクロ
●厚さ3.2mm

●ボルト・ナット〈JP-12〉



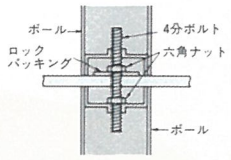

4分ボルト
ナット

●ユニクロ●4分ネジ
●ボルト長さ110mm

●コードボルト〈JP-13〉



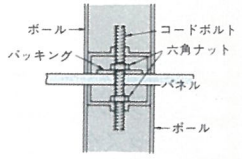

●ユニクロ●4分ネジ
●ボルト長さ100mm●ボルト内径8mm穴

●隠しアジャスター〈JP-16〉



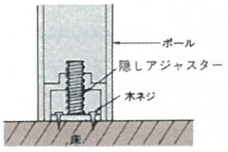

50mm用
60mm用
76mm用
100mm用

●スチール製(4分ネジ)
●ユニクロ
●軸の長さ45mm

●専用スパナ〈JP-14〉

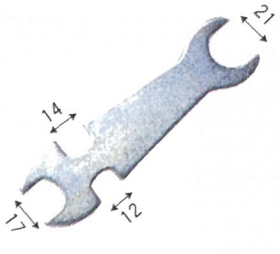

●スチール製
●ユニクロ

WQ-172 ラウンドS





イメージ



黒粉体（塗装パイプ）

■スチール・ステンレス　■丸ベース　■Sパイプ
■テーブル脚の基準高は700㎜までです。
■アジャスター付にする場合は別途料金がかかります。
■ステンレスはサテン仕上げです。



ゴールド（メッキパイプ）



クローム（メッキパイプ）



ジービー（メッキパイプ）



ステンレス（ステンレスパイプ）

仕上げ
- ゴールドメッキパイプ
- クロームメッキパイプ
- ジービーメッキパイプ
- ステンレスステンレスパイプ
- ゴールド塗装パイプ
- クローム塗装パイプ
- ステンレス塗装パイプ
- 黒粉体塗装パイプ

（単位：㎜）

呼称	ベース		パイプ	受座
	直径	高さ		
ラウンドS 7600	φ600	24	φ210	No106 350×350
ラウンドS 7600	φ600	24	φ139	No103 240×240
ラウンドS 7600	φ600	24	φ101.6	No103 240×240
ラウンドS 7550	φ550	24	φ210	No106 350×350
ラウンドS 7550	φ550	24	φ139	No103 240×240
ラウンドS 7550	φ550	24	φ101.6	No103 240×240
ラウンドS 7500	φ500	24	φ139	No103 240×240
ラウンドS 7500	φ500	24	φ101.6	No103 240×240
ラウンドS 7500	φ500	24	φ76.3	No103 240×240

基準色塗装





ボルト固定式

WQ-173 EPポール



イメージ



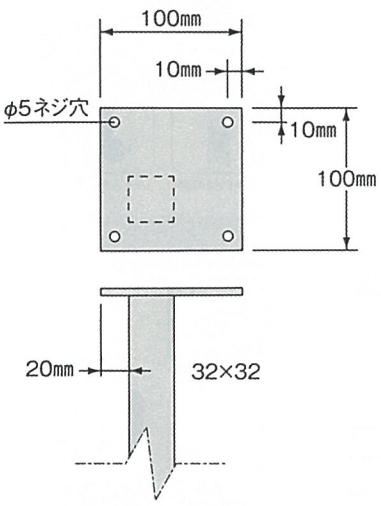

材　質：鋼
仕　上：クローム・I41粉体・黒粉体
ロット：4本

（単位：㎜）

呼称	パイプ	受座
EP H700まで	32×32	100×100 3.2t
EP H400まで	32×32	100×100 3.2t

基準色塗装

アジャスター付

WQ-175 昇降脚（4本脚）KVタイプ

KV570（昇降脚）

福祉施設などに最適な安定感のある木目調テーブル脚。
天板を持ち上げるだけで簡単に高さ調整ができます。



▶ストローク

200mm（20mm×10段）

▶アクセサリ


グライドφ90(G)


キャスター(C)

▶カラーバリエーション


木目N1
(ナチュラル1)


木目N2
(ナチュラル2)


木目D
(ダーク)

材　質：鋼・ABS樹脂
ロット：４本

＜品番の見方＞

KV570-2G木目N

- タイプ
- 脚部の長さ（最短長）
- カラー
- アクセサリ
- ストローク

KV630（継足し脚）

樹脂スペーサーを継足す事で3段階の高さ調整ができます。




LH630mm　LH670mm　LH710mm

スペーサーを取り付ける事により、3段階に高さ設定が可能です。　LH＝脚長（天板含まず）

▶アクセサリ


グライドφ60(GSL)


キャスター(C)

▶カラーバリエーション


木目N2
(ナチュラル2)

材　質：鋼・ABS樹脂
ロット：４本

＜品番の見方＞

KV630-GSL木目N2+SP40×2

- タイプ
- 脚部の長さ（最短長）
- カラー
- アクセサリ
- スペーサー
- スペーサーの数

WQ-176 昇降脚（4本脚）KVSタイプ

KVS570（昇降脚）

細身でシンプルな昇降脚。
天板を持ち上げるだけで簡単に高さ調整ができます。



▶ストローク

200mm（20mm×10段）

▶アクセサリ


グライドφ60(G)


キャスター(C)

▶カラーバリエーション


シルバー(標準色)


ホワイト
(受注対応色)


ブラック
(受注対応色)

材　質：鋼・ABS樹脂
ロット：４本

＜品番の見方＞

KVS570-2Gシルバー

- タイプ
- 脚部の長さ（最短長）
- カラー
- アクセサリ
- ストローク

KVS670P（固定脚）

細身でシンプルな折りたたみ脚。
簡単なレバー操作で折りたたむ事ができます。




折りたたみイメージ

▶アクセサリ


グライドφ43(GSL)


キャスター(C)

▶カラーバリエーション


シルバー(標準色)


ホワイト
(受注対応色)


ブラック
(受注対応色)

材　質：鋼・ABS樹脂
ロット：４本

＜品番の見方＞

KVS670P-GSLシルバー

- タイプ
- 脚部の長さ（最短長）
- カラー
- アクセサリ
- 折りたたみ

JOINTS

G
連結金具







WP-01 収納ベッド金具 EGタイプ横型（シングル・セミダブル）

（単位：㎜）





●適応ベッド重量(マットレスを含む)
シングル35～45kg　セミダブル40～50kg

シンプル設計でスピーディな施工

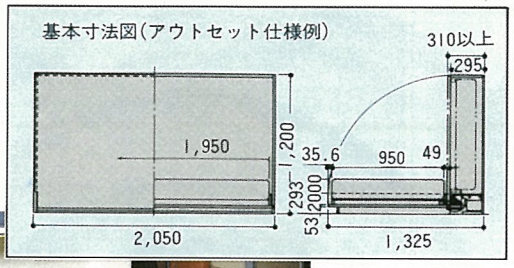



実写はフレーム（オプション）仕様です。

WP-02 収納ベッド金具 EGタイプ縦型（シングル）

（単位：㎜）



●適応ベッド重量(マットレスを含む)
シングル35～45kg

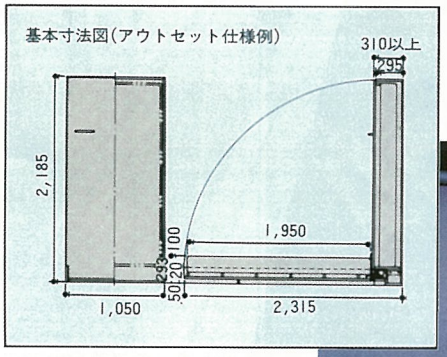



収納ベッドEGタイプの特徴

●施工は簡単。工期の短縮化をサポート。

現場での組み込み作業を単純化するシンプル設計となっている為、キャビネットへの組込みに必要な時間は、これまでの約1／5（当社比）。
施工のわずらわしさを一挙に解決し、工期の短縮化をサポートします。

●理想のコストパフォーマンスを実現。

ハクリュウ収納ベッドEGタイプはシンプル設計。コンパクトな高性能で、コストダウン、工期の短縮化が実現します。

●浅い奥行きで、ユニット対応。

シンプルでモダンな薄型設計。実装奥行き寸法が295㎜と浅く、カップボード、書棚など、奥行きの浅いユニットとのシステムが可能です。

※取付け資料等用意しております。営業までお問い合わせ下さい。

WP-03 ベビー寝台金具

（単位：mm）



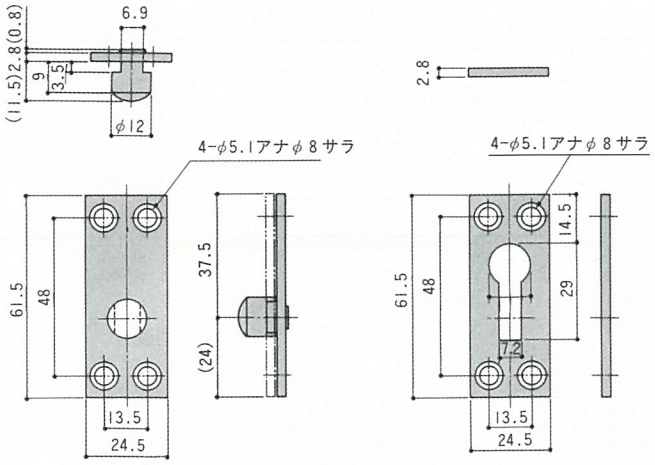

材質：鋼
仕上：三価ユニクロ
入数：5セット/ケース100セット
※1セット→各4個

WP-04 普通型寝台金具

（単位：mm）



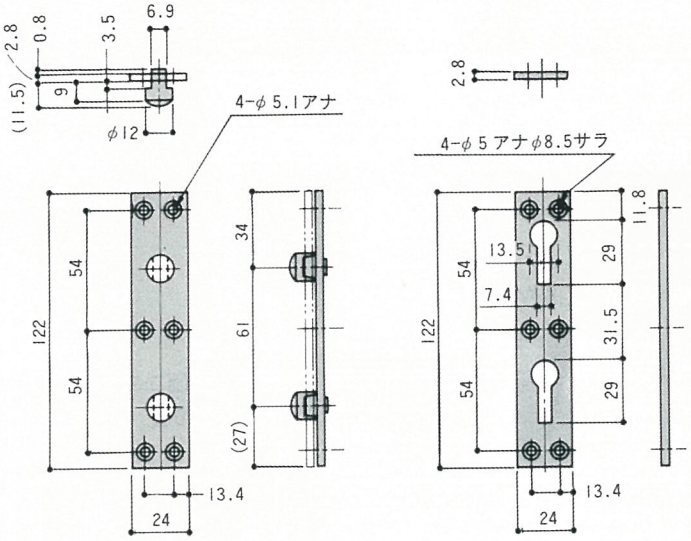

材質：鋼
仕上：三価ユニクロ
入数：5セット/ケース50セット
※1セット→各4個

WP-05 ノックダウン金具

（単位：mm）



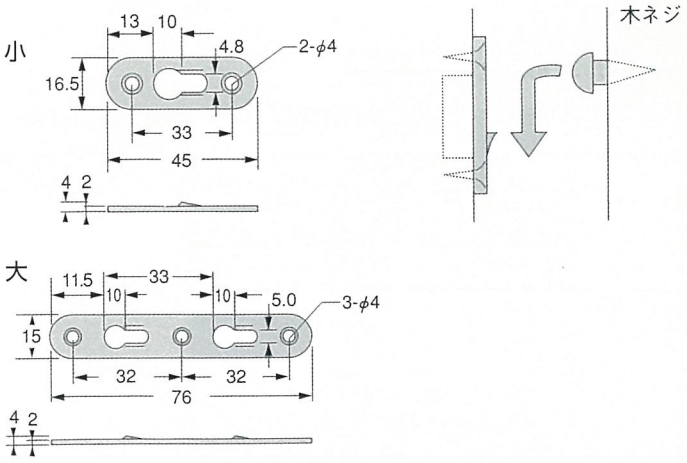

材　質：鋼
仕　上：三価ユニクロ
入　数：大＝200個
　　小＝200個

WP-06 平型寝台金具

（単位：mm）



材質：鋼
仕上：三価ユニクロ
入数：5セット/ケース50セット
*左右有り
※1セット→左各2個 右各2個

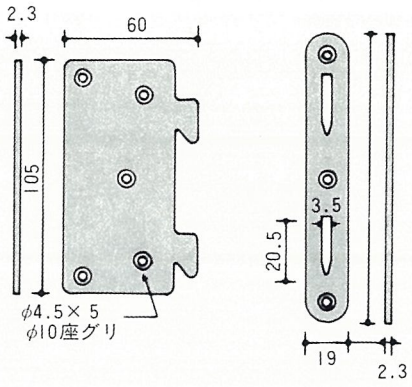

WP-07 二段ベッド用ハシゴ金具

（単位：mm）



材質：鋼
仕上：コーティング茶
入数：50個

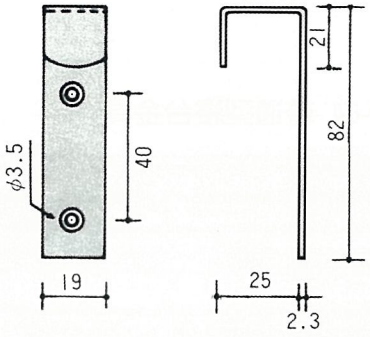

*受注生産でユニクロメッキが出来ます。

WP-08 二段ベッド用アングル（005）

（単位：mm）



材質：鋼
仕上：三価ユニクロ
入数：200個

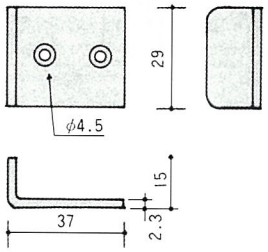

WP-10 二段ベッド用ピン

（単位：mm）



材質：鋼
仕上：ユニクロ/生地
入数：200個



*受注生産につき、仕上げ/サイズ（長さ・直径φ）は
お問い合わせ下さい。

WP-09 二段ベッド用平板

（単位：mm）



材　質：鋼
仕　上：三価ユニクロ
入　数：50個/ケース400個

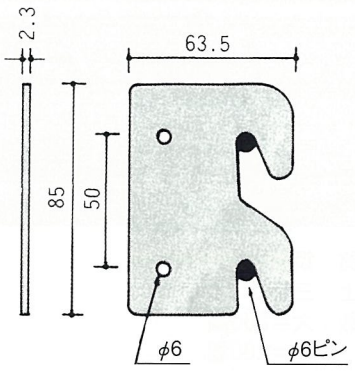

WG-18 倒れ止め S型

（単位：mm）



材質：鋼
仕上：クロメート
入数：50個

＊重ね家具の上部と下部の固定金具。上の金具をスライドしハメ込むだけです。

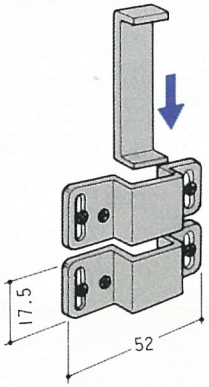

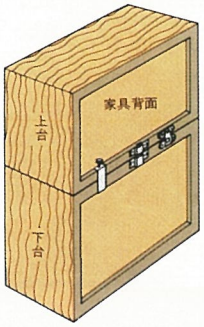

WP-135 ジョイント金具

（単位：mm）



材質：ボンデ鋼
仕上：亜鉛
入数：200個

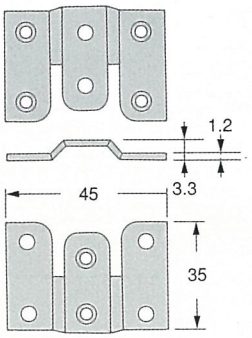

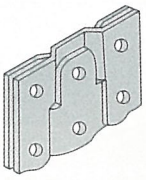

穴径φ4
※図は2個使用例

WP-136 黒板吊金具

（単位：mm）



材質：鋼
仕上：ユニクロ
入数：50組（1組/オン・メン各1個）

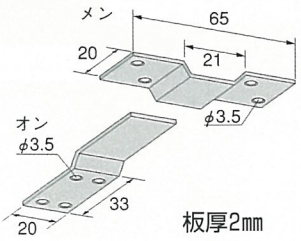

板厚2mm

取付け使用例

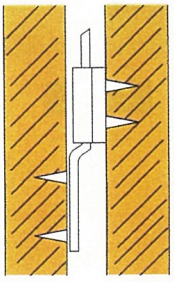

WP-137 パネルブラケット

（単位：mm）



材質：鋼
仕上：クローム
入数：①20個
②20個

パネル陳列（直付け仕様）



パネル掛け+パネル金具

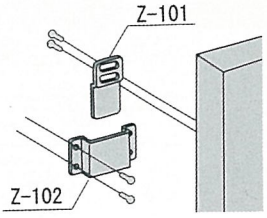

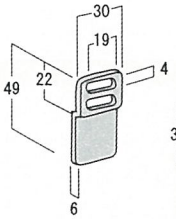

①Z-101

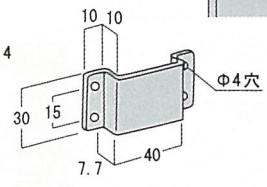

②Z-102

WP-138 カウンタージョイント

（単位：mm）



材質：本体＝真鍮/ボルト＝鋼
仕上：本体＝生地/ボルト＝ユニクロ
入数： 80mm 50個
　　110mm 40個

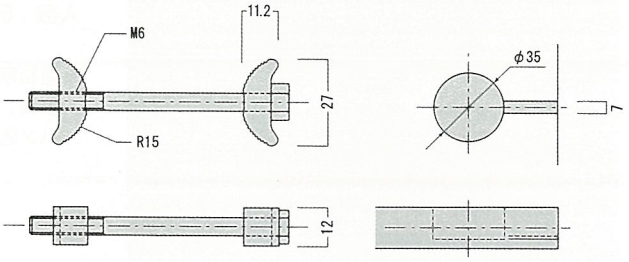

WP-139 面付丸型コネクター

（単位：mm）



材質：ナイロン
仕上：黒
入数：100個

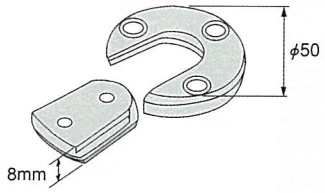

使用例（椅子の連結）

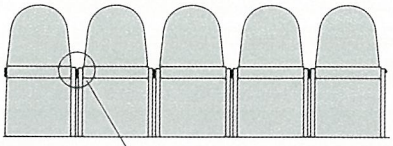

軟質樹脂のため、クッションとしても兼用できます。

WP-65 クリップ

（単位：mm）



材質：鋼

（単位：mm）

呼称	仕上	入数	ケース
4063A	クロメート	350個	3500個
5063	黒	300個	1800個
6063	クロメート	250個	2500個

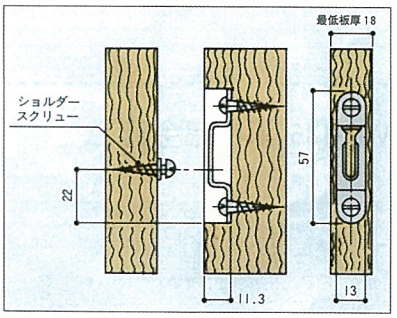

4063A

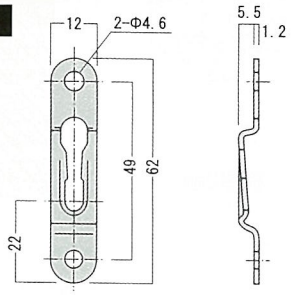

5063

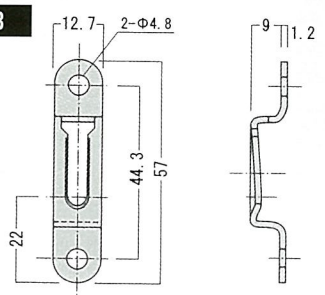

6063

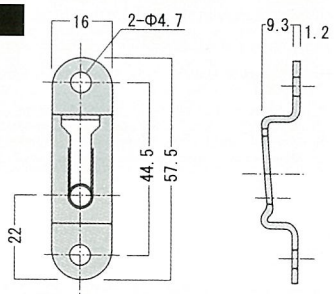

WP-66 ショルダースクリュー



材質：鋼
仕上：有色クロメート

（単位：mm）

呼称	L	φD	φd	φd1	適応クリップ
1065	13	4	7	10	4063A/5063
1165	16	4	7	10	4063A/5063
5069	25.5	4	7	10	4063A/5063
6165	16	5.5	8.3	11	6063
6068	32	5.5	8.3	11	6063

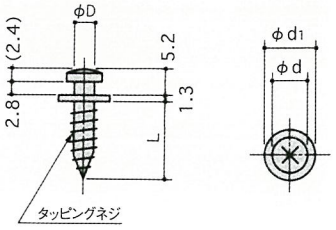

WP-67 レッグジョイント



材質：亜鉛ダイカスト
仕上：三価クロメート
入数：20個バラ詰め

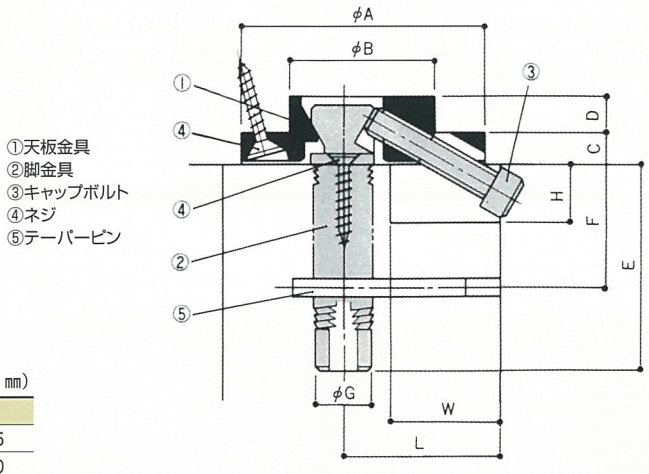

①天板金具
②脚金具
③キャップボルト
④ネジ
⑤テーパーピン

（単位：mm）

呼称	φA	φB	C	D	E	F	φG	X	H	W
70-42	70	42	9.5	11	61	36	16	5.5	(L-13.5)×0.58	L-13.5
56-35	56	35	8	10	51	30	13	5	(L-11.0)×0.53	L-11.0
40-25	40	25	6	8.5	36	26	9	3.5	(L-8.0)×0.68	L-8.0

■金具取付け完成

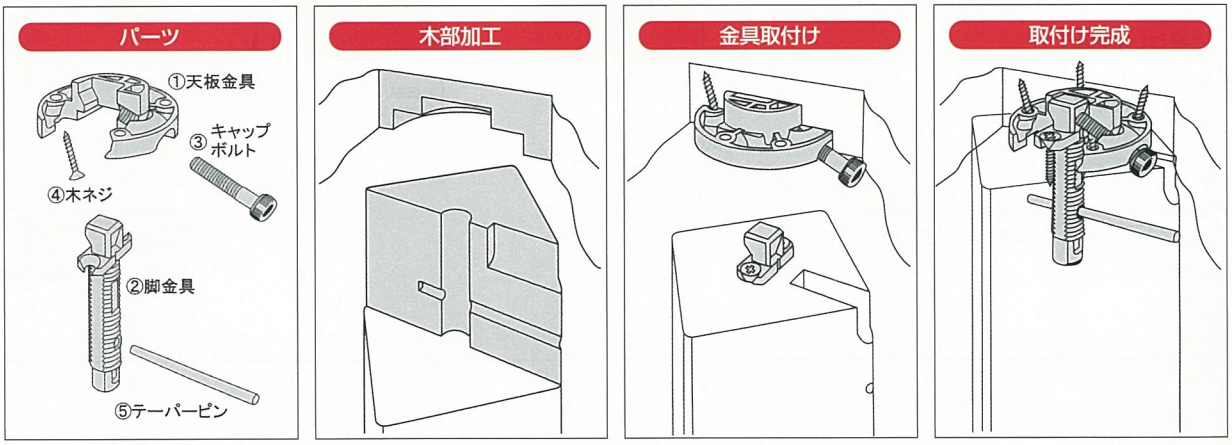

天板に木部加工寸法、A・B・C・Dの、穴加工をして下さい。
天板金具はネジ穴を内側に方向を合わせて固定して下さい。（図-1）
脚部に木部加工寸法、Gの穴加工をして下さい。（標準寸法ですので材質により調整して下さい。）

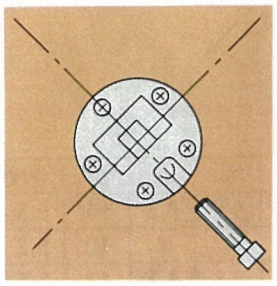

（図-1）

脚金具を取付け方法に合わせ打込み、木ネジで方向を固定して下さい。（テーパーピンを使用の場合は不要（図-2）

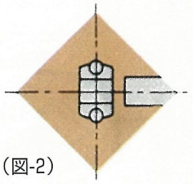

（図-2）

脚金具を取付けのさい締付けトルクが非常に強いため木部を破損することがありますので、接着剤（エポキシ等）を併用し、側面から必ずテーパーピンを打込んで下さい。（図-3）

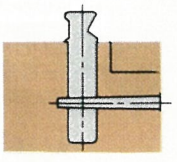

（図-3）

特　徴

- ●取付け方向をハッキリ出すことが出来、丸脚、角脚、楕円脚等、どんな形状の脚にも取付けが出来ます。
- ●幕板の必要が無く、肘掛け椅子がテーブルにピッタリと収まります。
- ●幕板が無いので、膝が当たることなく、フットスペースが広がります。
- ●組立てると金具が見えずスッキリと仕上げることができます。
- ●幕板不要のため、作業能率の向上、製品のコストダウンが計れます。
- ●簡単に取付け、取外しが出来、梱包、配送のコストダウンが計れます。

WP-140 レッグジョイント SP-M（脚部位置調整機能付脚金具）

（単位：mm）



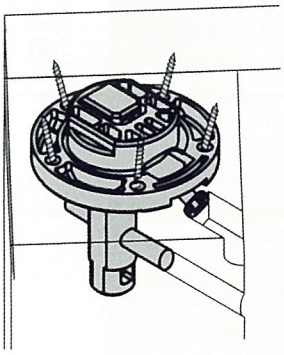

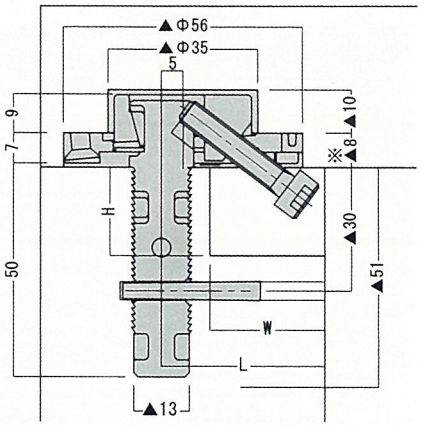

材質：亜鉛ダイカスト
仕上：三価クロメート
入数：20個バラ詰め

※天板金具は取付け面から1mm（推奨）埋込んで下さい。

▲：推奨加工寸法
W寸法〈L-11.0〉
H寸法〈(L-11.0)×0.63〉

特　徴

- ●基本的な加工寸法はレッグジョイント56−35と変わりません。
- ●本体は押え金具、天板金具、脚金具が1セットになっております。
- ●キャップボルトには緩み止めの特殊樹脂が塗布されております。
  最終組立ての際にお使い下さい。
- ●テーパーピン（φ4）を別途ご用意下さい。

■調整可能範囲



取付けした脚位置から…
±1.5mmの範囲が調整可能範囲です。

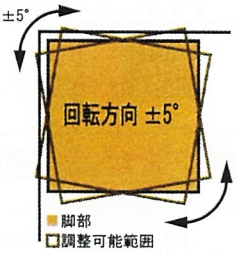

取付けした脚部中心から…
±5°の範囲が調整可能範囲です。

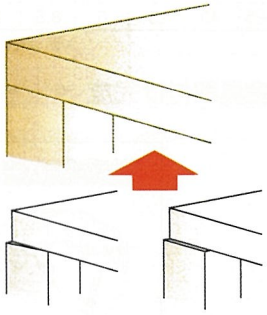

■使用上のお願い

- ●締付強度を天板と脚部との木部どうしの面接点としています。天板金具は、取付け面から1mm（推奨）埋込んで下さい。

■製品仕様

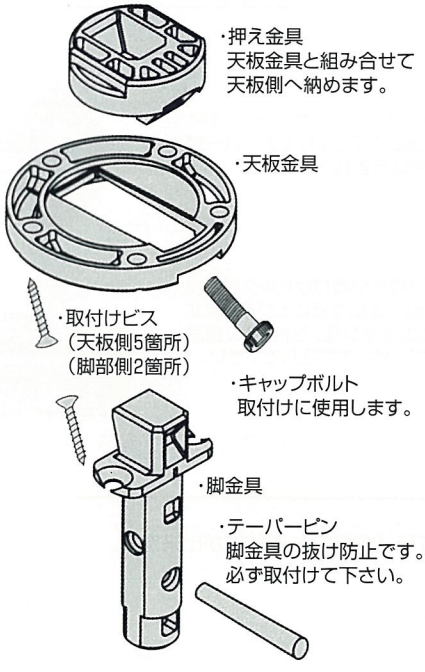

- ●締付強度を天板と脚部の木部の面接点としていますので、天板金具は取付け面から1mm（推奨）埋込んで下さい。

■取付けについて

・天板金具

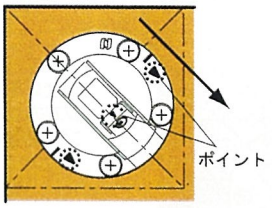

・脚部



- ●天板金具取付け
  天板金具の取付けは、天板金具と押え金具のポイントの向きを合せて下さい。
- ●脚金具
  破損の恐れがあるため、接着剤（エポキシ等）を併用し、テーパーピンを必ず取付けて下さい。

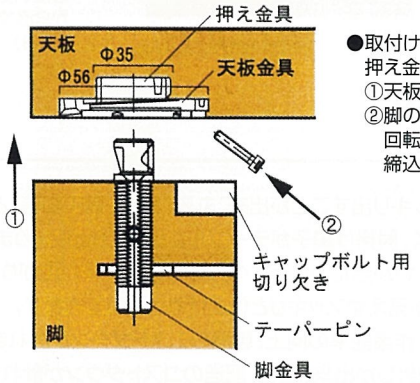

- ●取付け方法
  押え金具・天板金具、脚金具の図を参照に取付けます。
  ①天板側へ脚金具を挿入します。
  ②脚の位置を調整し（調整幅:水平方向±1.5mm、回転方向±5°）、任意の位置でキャップボルトを締込んで固定します。

※ご注意
インパクトドライバーを使用する際は、トルクを最弱にして、締込み具合を見ながら徐々にトルクを上げながら締付けを行って下さい。強度のトルクは破損を起こす場合がございます。ご注意の上、作業を行って下さい。

WP-11 ダボ棚受（真鍮）

（単位：㎜）



材質：真鍮
仕上：ニッケル・GB

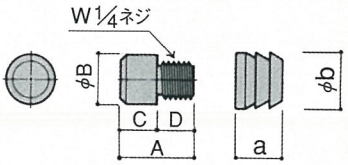

●8㎜

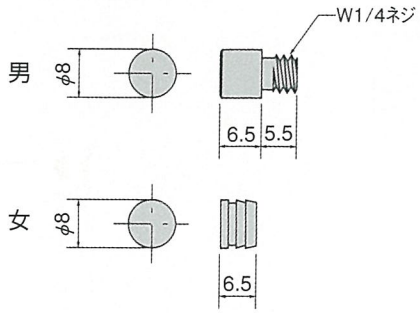

●9㎜

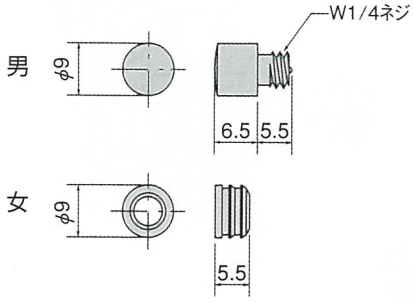

●10㎜

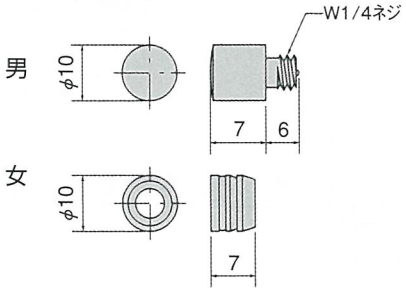

●9×19㎜

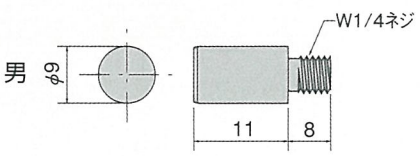

●9×14.5㎜

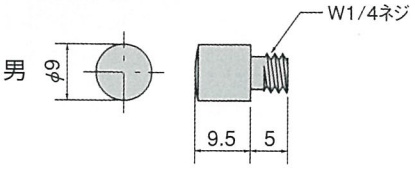

●9×12㎜

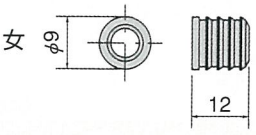

●9×9㎜

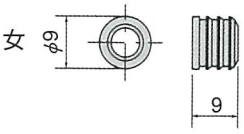

●12㎜

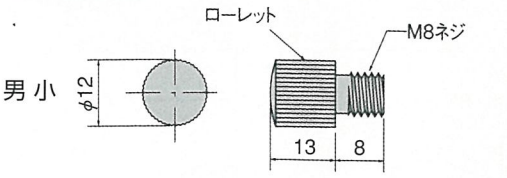

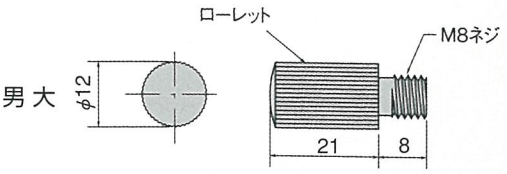

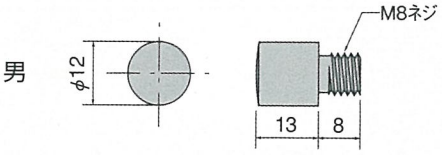

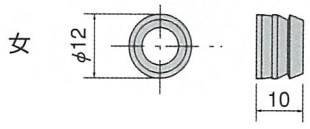

（単位：㎜）

オン						
呼称	A	φB	C	D	入数	ケース
8	12	8	6.5	5.5	200個	5000個
9	12	9	6.5	5.5	200個	5000個
10	13	10	7	6	200個	5000個
9×19	19	9	11	8	500個	4000個
9×14.5	14.5	9	9.5	5	200個	5000個
12ローレット小	21	12	13	8	100個	2000個
12ローレット大	29	12	21	8	50個	1000個
12無地 小	21	12	13	8	100個	2000個

メン				
呼称	a	φb	入数	ケース
8	6.5	8	400個	20000個
9	6.5	9	400個	20000個
10	7	10	400個	10000個
9×12	12	9	400個	10000個
9×9	9	9	400個	10000個
12	10	12	200個	5000個

＊8㎜（メン）のみ機械打ちも有ります。

WP-13 ダボ棚受（ステンレス）

（単位：mm）



材質：ステンレス（SUS304）
仕上：ミガキ
入数：φ9　男 200個
　　φ9　女 400個
　　φ12　男 100個
　　φ12　女 200個



イメージ

●9mm

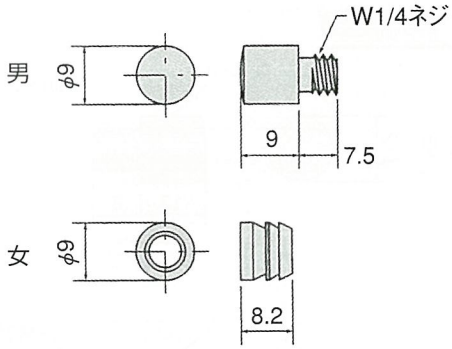

●12mm

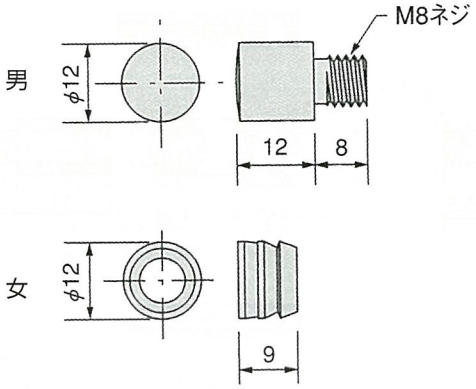

WP-14 ダボ棚受（鋼）

（単位：mm）



材質：鋼
仕上：ニッケル・GB

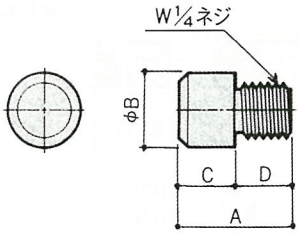

（単位：mm）

オン					
呼称	A	φB	C	D	入数
8×6	12	8	6	5.5	1000個
8×7	13	8	7	5.5	1000個

WP-18 ダボ棚受用キリ

（単位：mm）



材質：鋼

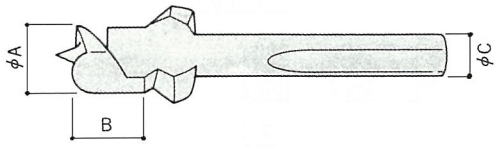

（単位：mm）

呼称	径寸法φA	堀込寸法B	軸径φC	入数
8mm用	7.5	7	6	10本
9mm用	8.5	7.5	6	10本
10mm用	9.5	9	6	10本
12mm用	11.5	11	6	10本

WP-15 差込ダボ棚受



材質：真鍮・鋼
仕上：ニッケル・GB

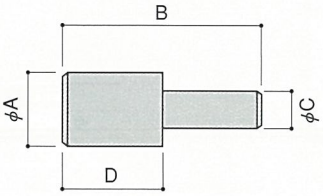

鋼 （単位：mm）

呼称	φA	B	φC	D	入数	ケース
6×8	8	16.2	6	9	600個	6000個
5×7	7	14	5	7	1200個	12000個
5×8	8	17	5	9	700個	7000個
4.8×7	7	14.5	4.8	7	1200個	12000個

真鍮

呼称	φA	B	φC	D	入数
5.5×16×3.9	5.5	16	3.9	8	2000個
7.5×15.5×3.9	7.5	15.5	3.9	8	1000個
8×16×3.8	8	15.7	3.8	6.7	1000個
8×16×5.5	8	16	5.5	8	1000個

WP-141 棚受ダボ（L型・丸型）



材質：PP/スチール
仕上：ナチュラル/ニッケル
入数：L型/1000個
　　丸型/2000個
※左右あり

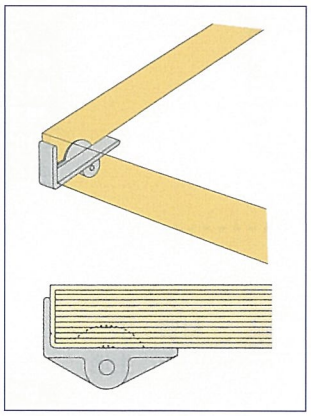

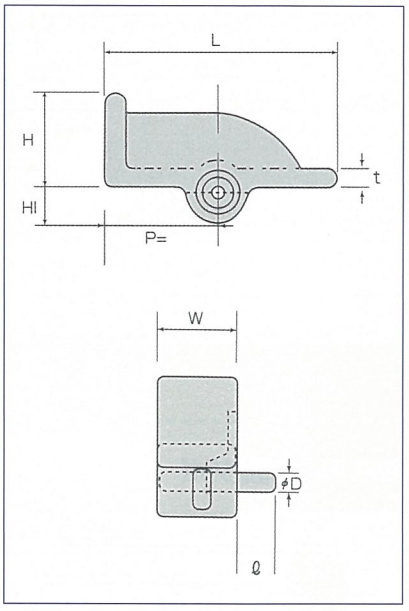

素材にPPを使用しており棚板に傷が付きにくく
作業性、安定性、美観に優れた商品です。

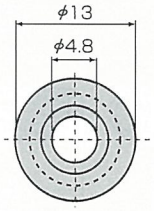

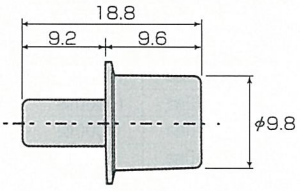

（単位：mm）

呼称	φD	L	H	H1	W	ℓ	P=	t
L型	4.85	37.5	12	7	9.5	9.2	17.6	2.4

WP-130 ガラス用棚受

（単位：mm）



材質：亜鉛ダイカスト/ABS樹脂
仕上：ニッケル/黒
入数：50個

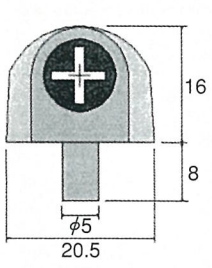

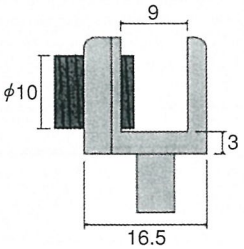

●ガラス棚受用、8mmtまで使用可能
●ガラス棚板をセットした後、底部の樹脂ネジで固定します。

WP-20 ゴム付ダボ棚受

（単位：mm）



材質：真鍮/ゴム
仕上：真鍮=ニッケル
　　ゴム=白・黒

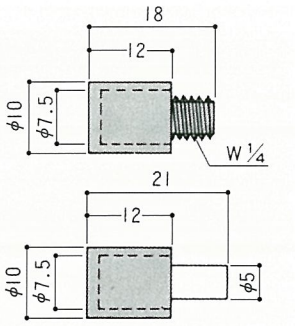

呼称	入数
ダボ棚受	200個
差込ダボ	200個

●ダボ棚受オンのネジ径はW1/4。φ8～10メンダボが使用できます。

WP-17 透明ダボカバー

（単位：mm）



材質：PVC
仕上：透明

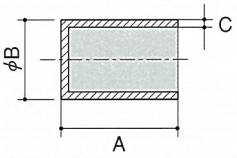

呼称	A	φB	C	入数
φ8フタ付	8	8	1.5	1000個
φ8フタ無	8.5	8	1	200個
φ9フタ無	9	9	1	200個
φ12フタ無（大）	20	12	1	100個
φ12フタ無（小）	12	12	1	100個

WP-21 木製ダボ

（単位：mm）



材質：木
仕上：生地

φ×サイズL	入数
φ6×25mm	22000個
φ6×30mm	18000個
φ8×25mm	14000個
★ φ8×30mm	10000個
★ φ8×32mm	10000個
φ8×40mm	7000個
φ10×40mm	5000個
φ12×60mm	4000個

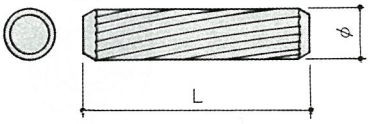

＊別注サイズ制作可能です。
★分は在庫品です。

WP-22 係合ダボ

（単位：mm）



材質：亜鉛ダイカスト
仕上：ユニクロ
入数：100セット

＊タンス、食器棚等の重ねダボ。
　スプリングが入っているので
　作業が容易です。

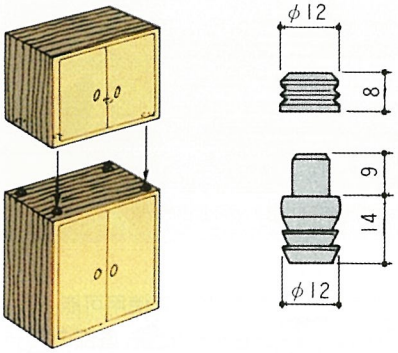

WP-23 グラフィックス硝子棚受（耐震用）

（単位：㎜）



材質：ポリカーボネイト樹脂
仕上：クリア

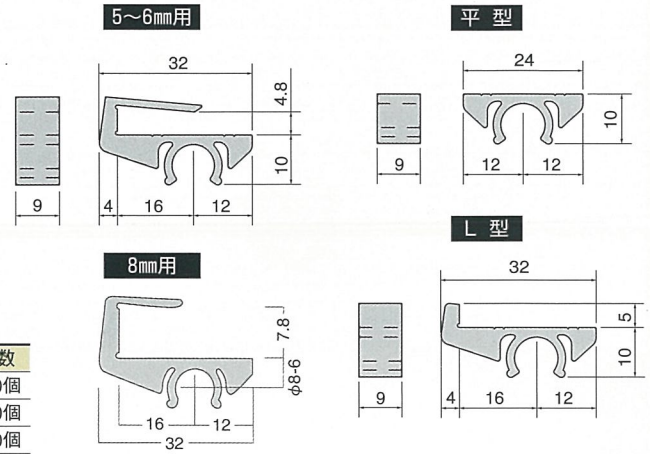

■特長
ガラスに挟めて、棚ダボに押込むだけの、ワンタッチ操作で、取付け・取外しが確実にできます。

φ8ダボ用	φ9ダボ用	入数
5～6㎜用	5～6㎜用	200個
L型	L型	300個
平型	平型	400個
8㎜用		200個

WP-26 両面ダボ棚受

（単位：㎜）



材質：真鍮

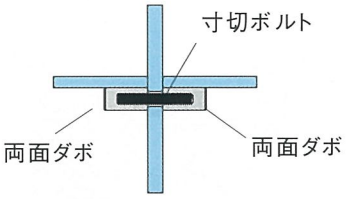

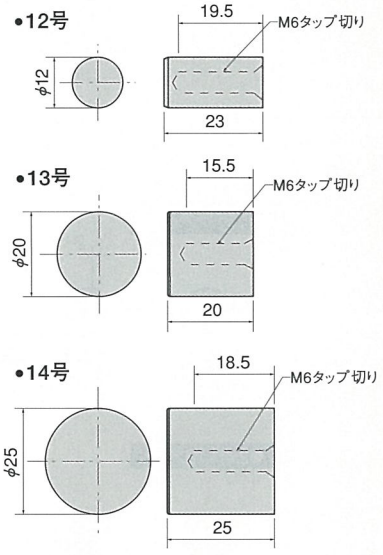

呼称	仕上	入数
12×23	ニッケル	200個
	クローム	200個
	ゴールド	200個
20×20	クローム	50個
25×25	クローム	50個

●両面ダボは寸切ボルト、トラスビス、化粧ボルト等と組合わせて御使用下さい。
●連続棚の場合に最適です。

WP-142 化粧ボルト（フラット）

（単位：㎜）



材質：真鍮
仕上：クローム
入数：30個

□本体寸法

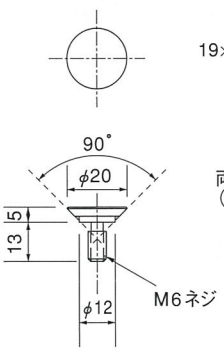

□取付け方法

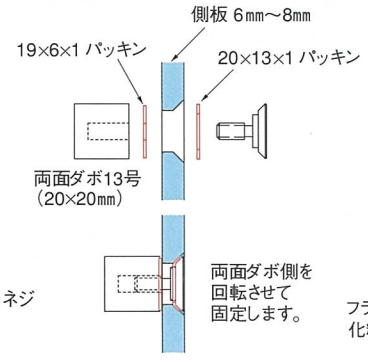

□側板部のガラス加工

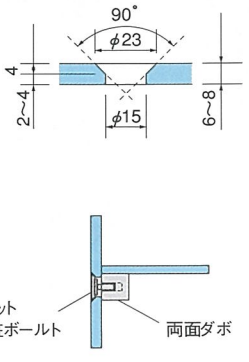

●両面ダボ20×20と組合わせて使用します。
●パッキン2枚付き
（19×6×1、20×13×1 各1枚）

WP-143 化粧座金



材質：真鍮
ステンレス（SUS304）



イメージ

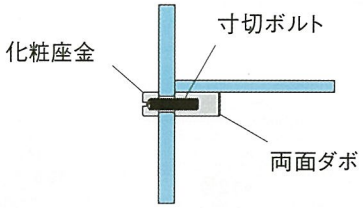

真鍮

呼称	仕上	入数
1号 12×8	クローム	100個
〃 20×8		50個
〃 25×8		50個
1号 12×8	ゴールド	100個
〃 20×8		50個
〃 25×8		50個
2号 12×8	クローム	100個
〃 20×8		50個
〃 25×8		50個

ステンレス （単位：㎜）

呼称	仕上	入数
1号 12×8	＃400	100個
〃 20×8		50個
〃 25×8		50個
1号 12×8	ヘアーライン	100個
〃 20×8		50個
〃 25×8		50個
2号 12×8	＃400	100個
〃 20×8		50個
〃 25×8		50個
2号 12×8	ヘアーライン	100個
〃 20×8		50個
〃 25×8		50個

真　鍮（寸切ボルトと組み合わせて使用します。）

（単位：㎜）

●1号・12×8㎜

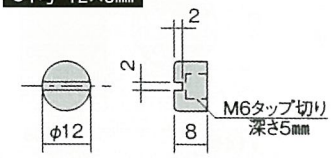

●1号・20×8㎜

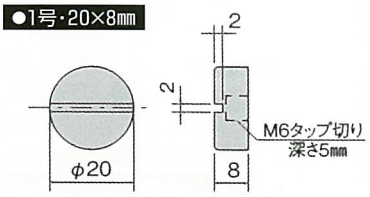

●1号・25×8㎜

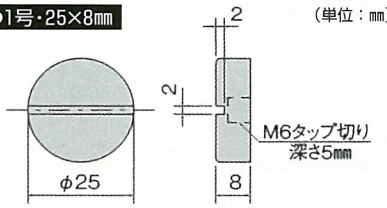

●2号・12×8㎜

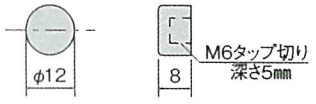

●2号・20×8㎜

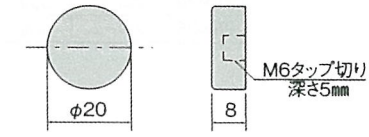

●2号・25×8㎜

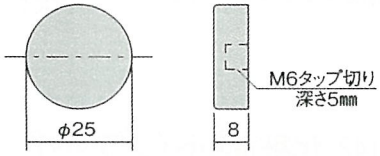

ステンレス（SUS304）（寸切ボルトと組み合わせて使用します。）

（単位：㎜）

●1号・12×8㎜

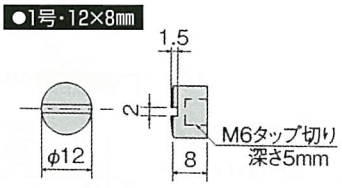

●1号・20×8㎜

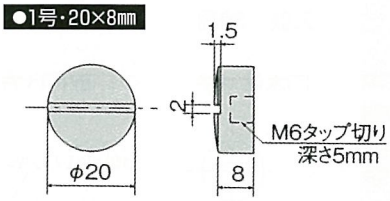

●1号・25×8㎜

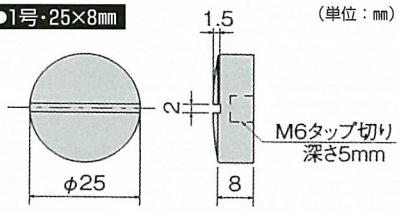

●2号・12×8㎜

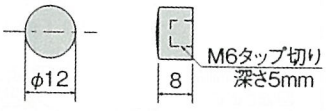

●2号・20×8㎜

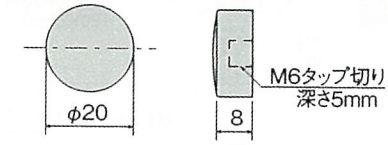

●2号・25×8㎜

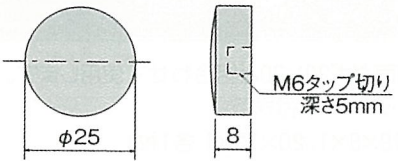

WP-27 トラスビス（陳列ガラス用）



材質：鋼
仕上：ニッケル
入数：200個

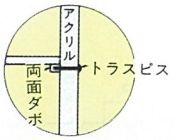

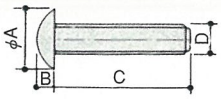

（単位：mm）

呼称	φA	B	C	D
6×20	14	4	20	M6
6×25	14	4	25	M6
6×40	14	4	40	M6

WP-28 化粧ボルト

（単位：mm）



材質：真鍮
仕上：クローム
入数：200個

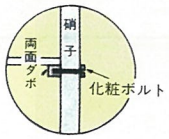

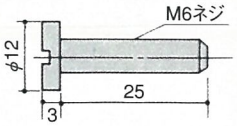

WP-29 寸切ボルト



材質：鋼
仕上：ユニクロ
入数：200個

材質：ステンレス
（SUS304）
仕上：生地
入数：200個

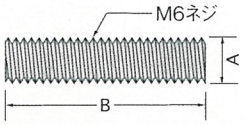

（単位：mm）

呼称	A	B
6×20	M6	20
6×25	M6	25
6×30	M6	30
6×40	M6	40
6×50	M6	50

WP-30 両面ダボ用パッキン

（単位：mm）



材質：塩化ビニール
仕上：透明

呼称	入数
12平	1000個
19平	500個
19凸	500個

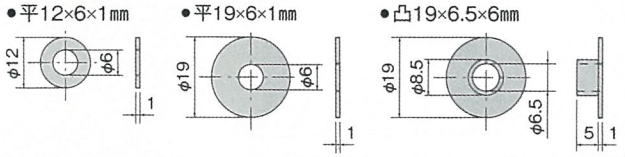

WP-144 木捻子止ダボ棚受

（単位：mm）



材質：真鍮

＊付属ビスはステンレス
●木捻子止めのダボ棚受ですので
簡単に取付けできます。

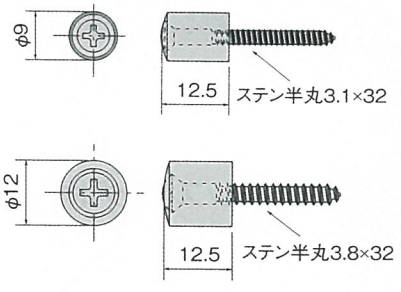

呼称	仕上	入数
9×12.5	クローム	200個
12×12.5		

WP-145 ガラスガード（コーナー）

（単位：mm）



材質：軟質樹脂
仕上：透明

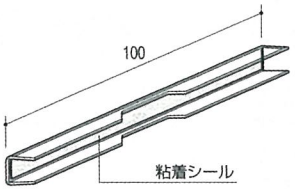

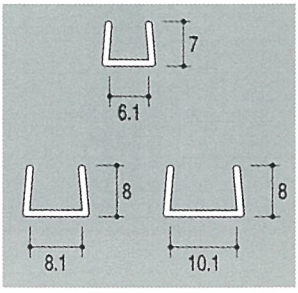

呼称	入数
6	20個
8	
10	

WP-35 ミニダボ柱



材質：アルミニウム（柱）
　　真鍮（棚受）
仕上：B2シルバー・GB（柱）
　　ニッケル・GB（棚受）



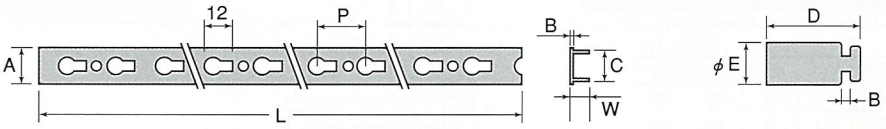

（単位：㎜）

呼称	L	A	B	C	W	P	D	φE	入数
シルバー　柱	1820	14	1.2	13	7.5	20	—	—	200本
GB　柱	1820	14	1.2	13	7.5	20	—	—	200本
棚受	—	—	1.2	—	—	—	17	7	500個

WP-121 ステンレス4号ミニダボ柱



材質：ステンレス
仕上：ヘアーライン
※重量用棚受は白塗装・
　ヘアーライン仕上げが
　あります。

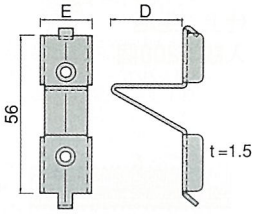



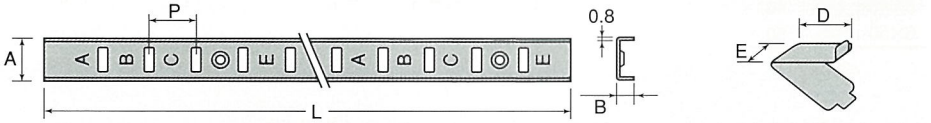

（単位：㎜）

呼称	L（長さ）	A	B	P	D	E	入数
SUS430　柱	1820	15	5	15	—	—	40本
SUS304　柱	1820	15	5	15	—	—	40本
SUS304　棚受	—	—	—	—	18	12	100個
SUS304棚受（重量用）	—	—	—	—	24.5	18	40個

WP-38 ステンレス4号ダボ柱



材質：ステンレス
仕上：ヘアーライン



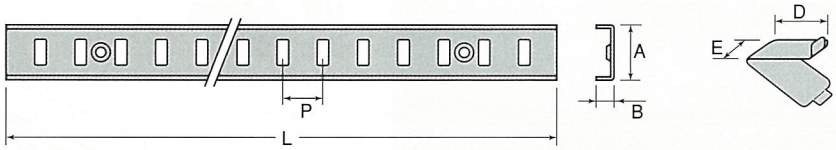

（単位：㎜）

呼称	L（長さ）	A	B	P	D	E	入数
SUS430　柱	1818	18	7	12.5	—	—	40本
SUS304　柱	1818	18	7	12.5	—	—	40本
SUS430　棚受	—	—	—	—	20	12	100個
SUS304　棚受	—	—	—	—	20	12	100個

WP-37 ステンレス6号ミニダボ柱



材質：ステンレス（柱）
　　真鍮（棚受）
仕上：柱＝ヘアーライン
　　棚受＝ニッケル



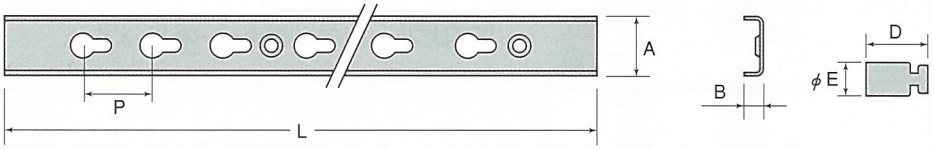

（単位：mm）

呼称	L（長さ）	A	B	P	D	φE	入数
SUS430　柱	1818	15	5.8	25	—	—	50本
棚受	—	—	—	—	13	7	500個

WP-39 ステンレス6号ダボ柱



材質：ステンレス/鋼（柱）
　　真鍮（棚受）
仕上：柱＝ステンレス/生地
　　鋼/白塗装
　　棚受＝ニッケル



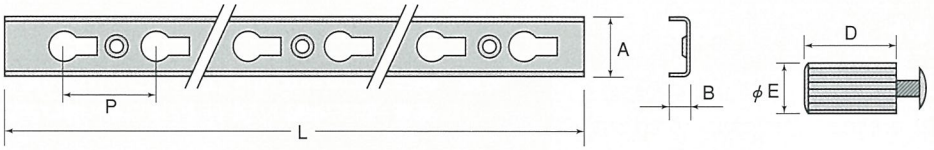

（単位：mm）

呼称	L（長さ）	A	B	P	D	φE	入数
SUS430　柱	2000	18	6.5	28	—	—	50本
白焼付塗装　柱	1820	18.5	6.5	29	—	—	20本
棚受	—	—	—	—	20	12	100個

WP-129 アルミ面付ダボ柱（重量用）



材質：アルミニウム/真鍮
仕上：B2シルバー/ニッケル

●取付け芯材位置に合わせて柱固定金具を自在に変更できる為、新たにダボ柱の穴あけが不要です。
　取付け作業の効率が、従来品より格段に向上します。
●ダボ柱を切断して使用の場合も新たな取付け穴が不要で、ために残材ロスも軽減できます。



《実用新案第3118499号》

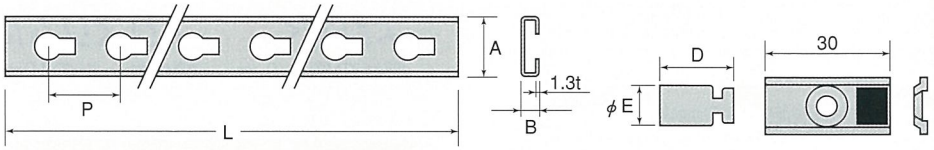

※柱は下付けにして固定して下さい。なお中間部止めの場合は、柱用キャップを取付けてご使用下さい。

（単位：mm）

呼称	L（長さ）	A	B	P	D	φE	入数
ダボ柱	2430	18	5.1	24	—	—	20本
ダボ柱（固定金具5付）	2430	18	5.1	24	—	—	20本
固定金具（ゴム付）	30		3.1		—	—	100個
柱 上・下キャップ	21×22.3	—	—	—			100個
棚受	—	—	—	—	18	9	200個

WP-131 フラッシュ棚柱

（単位：㎜）



材質：柱＝本体（アルミ）/化粧カバー（硬質塩ビ）
棚受＝本体：バネ鋼
ラバー＝エラストマー（軟質樹脂）
仕上：アルマイト＝ブラック・ホワイト・
ナチュラルブラウン



棚受は両サイドの凹部に取付けるので、
正面はフラットになり壁面と一体化します。

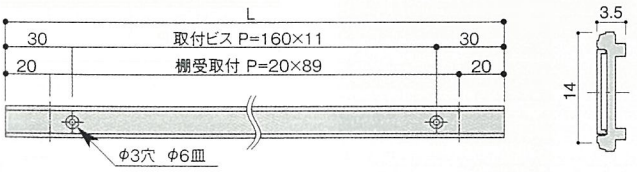

●棚柱の化粧カバーは3色（ブラック・ホワイト・ナチュラルブラウン）用意していますので収納・展示空間と同調できアクセントとして、お好みのデザインに仕上げる事が出来ます。
●棚受はラバー付で滑りにくく、ガラス棚受等にも最適です。
またワンタッチ式でスピーディーに高さ調整（20㎜ピッチ）が出来ます。

（単位：㎜）

呼称		寸法	入数
柱	（各色）	L=1820	40本
棚受	（各色）	24×13.6	100（1000）個
エンドキャップ	（各色）	16.5×4.5	100（1000）個

WP-133 フィット棚柱

（単位：㎜）



材質：棚柱（SUS430 No4 仕上/ホワイト焼付塗装）
：棚受（SUS430 No4 仕上/ホワイト焼付塗装）化粧ラバー：エラストマー

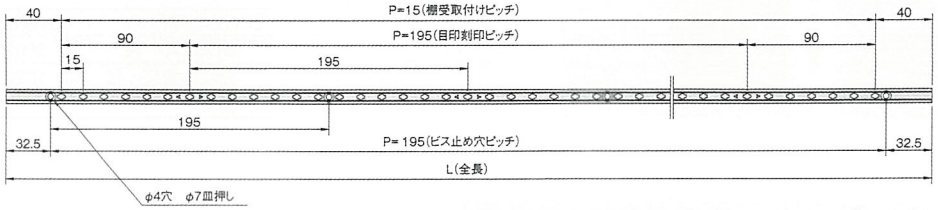

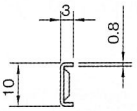

— 取 付 け 手 順 —



①棚受を横向きにして上側を穴に差込む。
②90度回転させる。
③矢印部を指でつまみながら下側を穴に押込む。
④取付け完了。

より薄く!! 棚柱の厚さ 3 ㎜
よりスリムに!! 幅はたったの10㎜
それでも強い!! 安全荷重60kg



（単位：㎜）

棚柱（L型）	長さ（L）	材質/仕上	ビス止数	入数
LS-901	1820	ステン/No4	10	40本
LS-902	650	ステン/No4	4	40本
LS-903	845	ステン/No4	5	40本
LS-904	1235	ステン/No4	7	40本
LS-905	2405	ステン/No4	13	40本
LS-901W	1820	鋼板/白	10	40本

棚受（L型）	化粧ラバー色	仕上色	入数小箱（甲）
LS-911	なし	No4	100（1000）個
LS-911BR	ブラック	No4	100（1000）個
LS-911HR	ホワイト	No4	100（1000）個
LS-911GR	ライムグリーン	No4	100（1000）個
LS-911W	なし	白	100（1000）個
LS-911HRW	ホワイト	白	100（1000）個
LS-911GRW	ライムグリーン	白	100（1000）個

WP-146 アルミ面付ダボ柱（筋入）

（単位：mm）



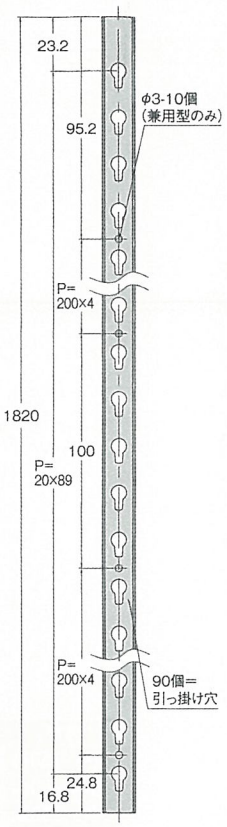

Aダボ

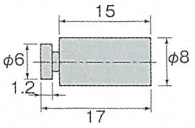

ネジ式Aダボ

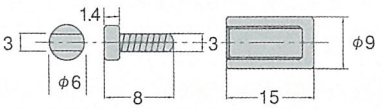

カバー付

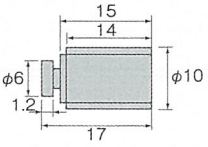



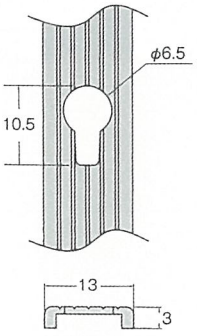

面付薄型

【アルミ面付ダボ柱】
材質：アルミ
仕上：シルバー・ブロンズ
シルバー＝1820mm/2419mm
ブロンズ＝1820mm
入数：100本

【Aダボ】
材質：真鍮
仕上：ニッケル・GB
入数：100個
*カバー付/ネジ式Aダボは
ニッケルのみです。

WP-147 アルミMDダボ柱

（単位：mm）





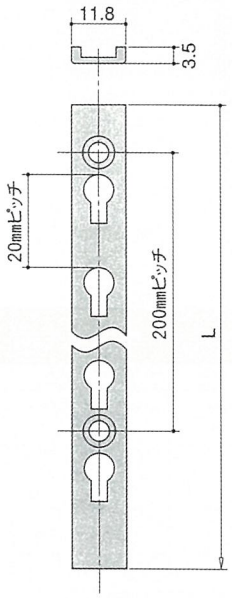

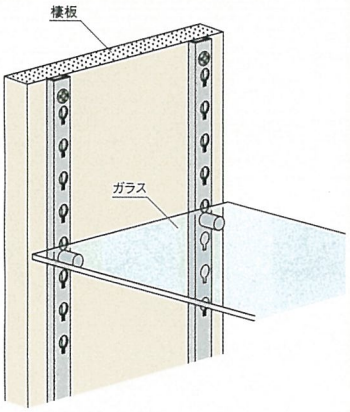

【アルミMDダボ柱】
材質：アルミ
仕上：B2アルマイト（艶消し）
1220mm/1820mm/2420mm
入数：50本

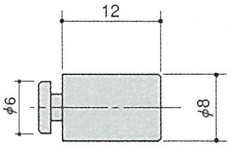

【MDダボ受】
材質：真鍮
仕上：ニッケル
φ8×12mm
入数：300個

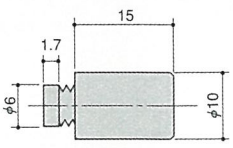

【MDネジ式ダボ受】
材質：真鍮
仕上：ニッケル
φ10×15mm
入数：200個

WP-34 がんじょう棚受（折り畳み）





イメージ

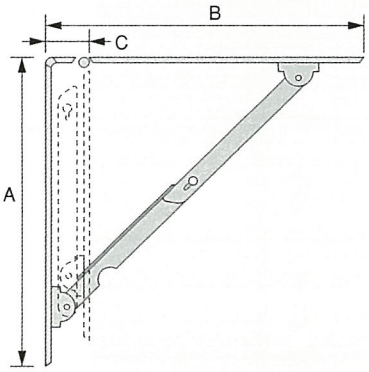

材質：鋼
仕上：白・黒・茶・グレー

耐荷重：40kg（2本当り）

（単位：㎜）

呼称	A	B	C	巾	皿穴数	小箱(甲)入数
小々 150㎜	150	150	30	20	2×2	20(200)本
小 200㎜	204	204	34	24	3×3	10(100)本
中 300㎜	305	305	40	27	3×3	10(60)本
大 400㎜	406	406	40	27	3×3	10(40)本

※付属 木ネジ：丸皿3.8×20㎜・3.8×16㎜

WP-132 カウンターブラケット



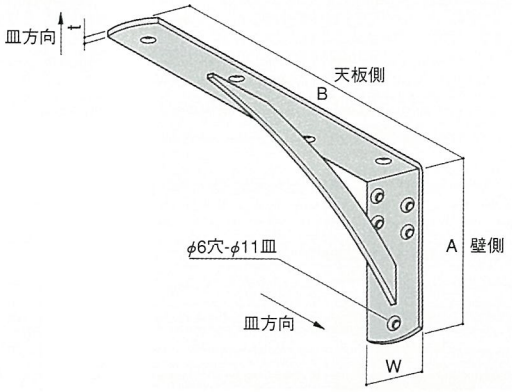

材質/仕上：鋼＝アイボリー粉体塗装
ステンレス＝ヘアーライン

（単位：㎜）

呼称	材質	仕上	寸法(㎜)				皿穴数		耐荷重	入数
			A	B	W	t	A	B		
LY-832	鋼	アイボリー	125	250	38	4.5	3	3	80kg	2本
LY-833	鋼	アイボリー	150	300	38	4.5	3	3	80kg	2本
LY-834	鋼	アイボリー	200	400	38	4.5	5	3	80kg	2本
LY-835	鋼	アイボリー	250	500	38	4.5	5	4	80kg	2本
LS-731	SUS304	ヘアーライン	125	250	38	5.0	3	3	145kg	2本
LS-732	SUS304	ヘアーライン	150	300	38	5.0	3	3	145kg	2本
LS-733	SUS304	ヘアーライン	200	400	38	5.0	5	3	145kg	2本
LS-734	SUS304	ヘアーライン	250	500	38	5.0	5	4	145kg	2本

※付属 取付木ネジ：皿5.1×45㎜

WP-31 ストロングアーム



材質：鋼
仕上：三価ユニクロ

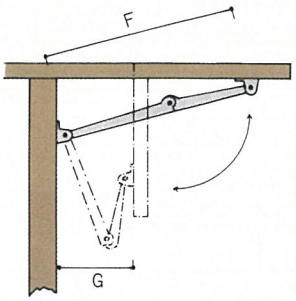

（単位：㎜）

呼称	F	G	入数
小	182	45以上	12本
中	243	45以上	12本
大	295	45以上	12本

WP-40 BT型・BTK型棚受



材質/仕上
B T 型＝SUS304/ヘアライン
BTK型＝SPCC/白焼付塗装
　　SPCC/黒焼付塗装
　　SPCC/アンバー焼付塗装

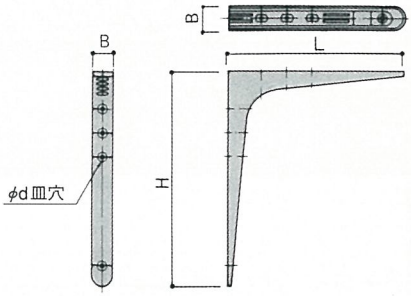

＊深絞りプレス成形品
＊裏側補強板入り

（単位：㎜）

呼称 ステンレス	呼称 鋼	H	L	B	φd	取付け穴数	耐過重（kg）	入数
BT-85	BTK-85	86	69	15	4	4	15	20個
BT-120	BTK-120	120	100	15	4	4	20	20個
BT-180	BTK-180	180.5	148.5	15	4	6	25	20個
BT-240	BTK-240	240	199	18	4	6	28	10個
BT-300	BTK-300	301	238.5	20	4	6	35	10個
BT-380	BTK-380	378	318	23	5	8	65	10個
BT-480	BTK-480	480	400	30	5.5	8	82	6個

WP-152 IT7020型棚受




イメージ

■特長
●金物のまったく見えない棚が制作できる棚受金具です。
●上下・左右・角度調整が可能です。
●棚受奥行き最大400㎜対応（耐荷重/196N）タイプ、
　ハニカクボード対応タイプもあります。
　詳細は弊社営業担当までお問い合わせください。

■注意
●棚受を棚板へはめ込むだけで取付ける仕様です。棚板は手前へ引っ張らないでください。
●棚受とブラケットはセットになっています。合わせてご使用ください。

■推奨ネジ
六角穴付ボルト M5×15

（単位：㎜）

呼称	材料	仕上	適応板厚	h	a	w	d	耐荷重	耐荷重	質量	入数
IT7020-200	亜鉛ダイカスト（ZDC）/鋼	亜鉛メッキ	25以上	15	5	67	5.5×8.5	98N/1個	10kg/1個	334g	1個
IT7020-300	亜鉛ダイカスト（ZDC）/鋼	亜鉛メッキ	30以上	20	4	66.8	5.5×10.5	147N/1個	15kg/1個	340g	1個

■取付け加工図（壁側）

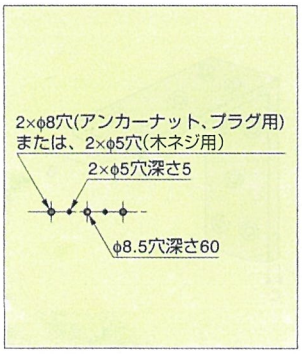

■取付け加工図（棚板側）

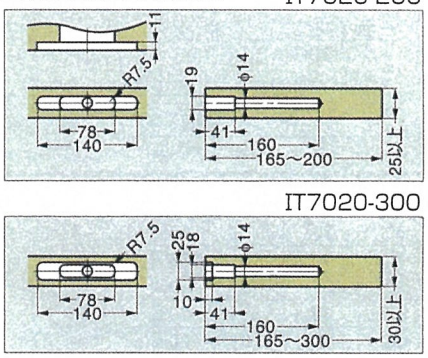

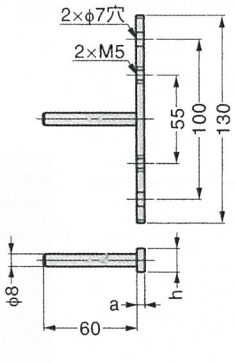

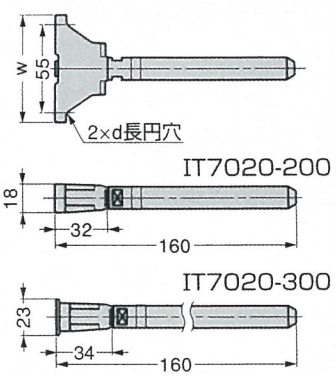

棚板側の加工寸法は、上記の通りIT7020-200とIT7020-300で異なります。

WP-45 補強金具



材質：亜鉛ダイカスト
仕上：仙徳塗装
　　シルバー塗装
　　GB塗装

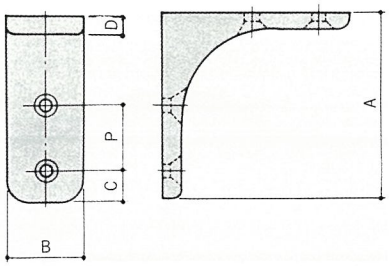

（単位：mm）

呼称	A	B	C	D	P	入数
小	55	20	10	4	17	36個
大	60	25	12	5	17	24個

WP-150 REカウンターブラケット



材質：スチール
仕上：白粉体塗装
入数：2個

＊安全耐荷重/1本　100kg

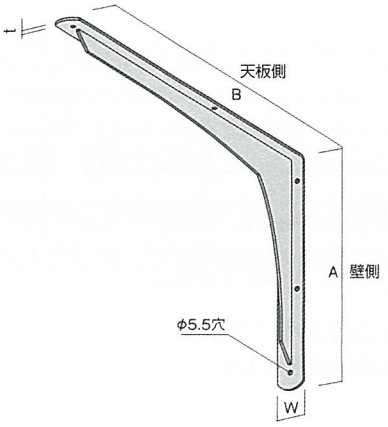

（単位：mm）

呼称	A	B	W	t
LY-901	210	290	32	3.2 補強 (4.5)
LY-902	245	340		
LY-903	280	390		
LY-904	350	490		

WP-151 カウンターアングル



材質：スチール
仕上：白粉体塗装
入数：2個

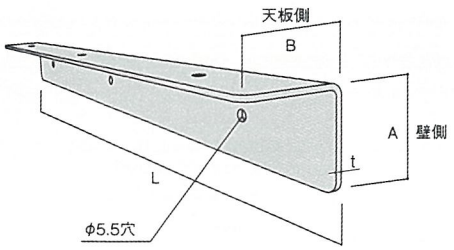

（単位：mm）

呼称（長さL）	A	B	t
340	40×40		2.3
390			
490			

WP-47 ハード棚受（ステンレス）



材質：ステンレス（SUS304）
仕上：ヘアーライン

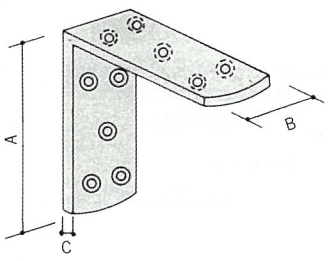

（単位：mm）

呼称	A	B	C	入数
35	35	30	3	30個
45	45	30	3	30個
60	60	30	3	30個
75	75	30	3	30個
90	90	30	3	20個
105	105	30	3	20個
120	120	30	3	20個

WP-48 ジャンボ隅金（ステンレス）



材質：ステンレス（SUS304）
仕上：ヘアーライン

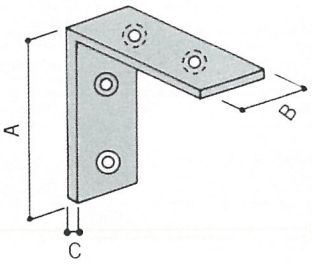

（単位：㎜）

呼称	A	B	C	入数
90	90	30	5	10個
120	120	30	5	10個
150	150	30	5	5個
200	200	30	5	5個
250	250	30	5	5個
300	300	30	5	5個

WP-49 ジャンボ棚受（ステンレス）



材質：ステンレス（SUS304）
仕上：ヘアーライン

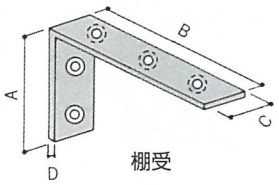

棚受

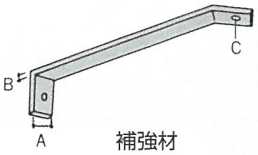

補強材

棚受本体　（単位：㎜）

呼称	A	B	C	D	入数
75×150	75	150	30	5	5個
100×200	100	200	30	5	5個
150×300	150	300	30	5	5個

補強材　（単位：㎜）

呼称	A	B	C
100×200	16	4	φ5
150×300	16	4	φ5

WP-50 バレット隅金（ステンレス）



材質：ステンレス（SUS304）
仕上：ヘアーライン

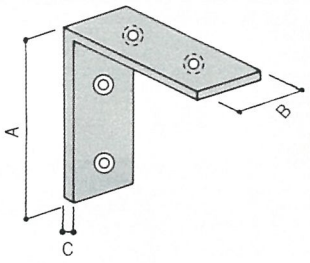

（単位：㎜）

呼称	A	B	C	入数
30	30	16	3	30個
35	35	16	3	30個
45	45	16	3	30個
60	60	16	3	30個
75	75	16	5	20個
90	90	16	5	20個
120	120	16	5	20個
150	150	16	5	20個

WP-51 バレット棚受（ステンレス）



材質：ステンレス（SUS304）
仕上：ヘアーライン

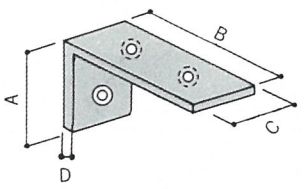

（単位：㎜）

呼称	A	B	C	D	入数
45×90	45	90	16	5	20個
60×100	60	100	16	5	20個
60×120	60	120	16	5	20個
75×120	75	120	16	5	20個
75×150	75	150	16	5	20個
90×180	90	180	16	5	20個

WP-52 金折（外皿）



材質：鋼・ステンレス
仕上：ユニクロ
ミガキ

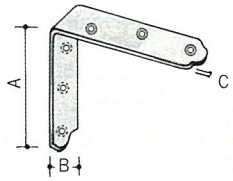

（単位：mm）

呼称	鋼（ユニクロ）				ステンレス（SUS430）			
	A	B	C	入数	A	B	C	入数
小々	25	9	0.6	300個	25	9	0.6	200個
小	37	15.7	1.1	200個	36	14.5	0.6	100個
中	43	17.5	1.1	100個	42	16	1	100個
大	51	18	1.2	100個	50	18	1	100個
65	61.5	20.5	1.4	100個	61.5	20	1.2	50個
75	75	20	1.5	50個	75	20	1.5	30個
90	91	22	2	50個	90	22	1.5	30個
120	120	25.5	2.3	40個	120	25	2	30個
150	150	30	2.8	40個	150	30	2	20個
180	181	35	2.8	40個	180	35	2	20個

WP-53 金折（内皿）



材質：鋼・ステンレス
仕上：ユニクロ
ミガキ

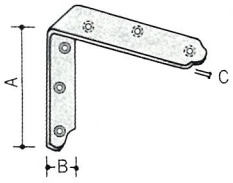

（単位：mm）

呼称	鋼（ユニクロ）				ステンレス（SUS430）			
	A	B	C	入数	A	B	C	入数
小	37	15.7	1.1	200個	36	14.5	0.6	100個
中	43	17.5	1.1	100個	42	16	1.0	100個
大	51	18	1.2	100個	50	18	1.0	100個
65	61.5	20.5	1.4	100個	61.5	20	1.2	50個
75	75	20	1.5	50個	75	20	1.5	30個
90	91	22.5	2.0	50個	90	22	1.5	30個
120	120	25.5	2.3	40個	120	25	2.0	30個
150	150	30	2.8	40個	150	30	2.0	20個
180	181	35	2.8	40個	180	35	2.0	20個

WP-54 平横



材質：鋼・ステンレス
仕上：ユニクロ
ミガキ

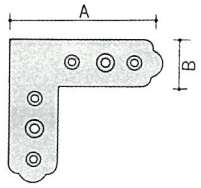

（単位：mm）

呼称	鋼（ユニクロ）				ステンレス（SUS430）			
	A	B	厚み	入数	A	B	厚み	入数
小々	26	8	0.6	300個	26	8	0.6	200個
小	36.5	11	1	200個	37	11	0.6	100個
中	48	13.5	1	100個	47	13	1	100個
大	58	15.6	1.1	100個	58	15	1	100個
65	65	17	1.4	100個	65.5	17.5	1.2	50個
75	75	17.5	1.4	100個	75.5	17.5	1.5	30個
90	92	21	1.6	50個	93	20.5	1.5	30個

WP-55 T字型



材質：鋼・ステンレス
仕上：ユニクロ
ミガキ

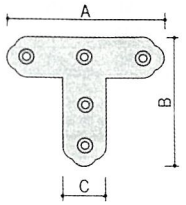

（単位：mm）

呼称	鋼（ユニクロ）					ステンレス（SUS430）				
	A	B	C	厚み	入数	A	B	C	厚み	入数
小々						28	26	7.8	0.6	200個
小	47	39	11	1	200個	46.5	39	11	0.9	100個
中	57	50	13	1	100個	57	50	13	0.9	100個
大	67	53.5	15	1.1	100個	67	53	15	1.0	100個
75	75	70.5	17.5	1.4	50個	75	71	17.5	1.5	30個
90	90	75	18	1.8	50個	90	75	18	1.5	30個

WP-56 一文字継手



材質：鋼・ステンレス
仕上：ユニクロ
ミガキ

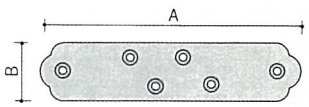

（単位：mm）

呼称	鋼（ユニクロ）				ステンレス（SUS430）			
	A	B	厚み	入数	A	B	厚み	入数
小々					49	9	0.6	200個
小	72	15.7	1.1	100個	73	14.5	0.6	100個
中	85	17.2	1.1	100個	86	16	1	100個
大	100	18	1.2	100個	99	18	1	100個
120	120	20	1.4	100個	119	20	1.2	50個
150	148	20	1.5	100個	148	20	1.5	30個

WP-57 ワイド隅金



材質：鋼
仕上：ユニクロ

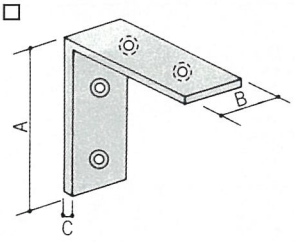

（単位：㎜）

呼称	A	B	C	入数
45	37	15.7	4.5	50個
60	43	17.5	4.5	50個
75	51	18	4.5	40個
90	61.5	20.5	4.5	40個
120	75	20	4.5	30個
150	91	22.5	4.5	30個
200	91	22.5	4.5	20個
250	91	22.5	4.5	20個
300	91	22.5	4.5	20個

WP-58 特厚金折



材質：鋼
仕上：ユニクロ

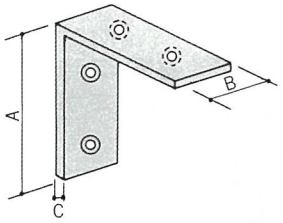

（単位：㎜）

呼称	A	B	C	入数
30	30	16	3	100個
35	35	16	3	100個
45	45	16	3	100個
60	60	16	3	100個
75	75	16	4.5	50個
90	90	16	4.5	50個
120	120	16	4.5	40個
150	150	16	4.5	30個

WP-154 SUSミニアングル



材質：ステンレス（SUS304）
仕上：ヘアーライン

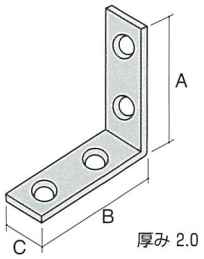

（単位：㎜）

呼称	A	B	C	入数
30	30	30	10	100個
35	35	35	10	100個
45	45	45	10	100個
30×60	30	60	15	50個
40×80	40	80	15	50個
50×100	50	100	15	50個
60	60	60	20	50個
75	75	75	20	30個
90	90	90	20	30個

WP-59 天板止アングル

（単位：㎜）



材質：鋼
仕上：三価ユニクロ
穴　：横穴・立穴
入数：250個

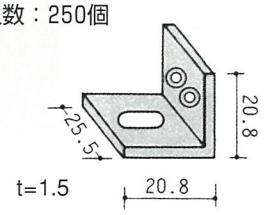

WP-60 天板止平型

（単位：㎜）



材質：鋼
仕上：三価ユニクロ
穴　：横穴・立穴
入数：250個

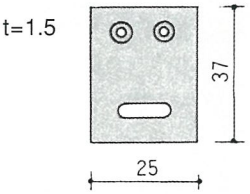

WP-116 ステンレス公団金折



材質：ステンレス（SUS304）
仕上：ミガキ

（単位：㎜）

呼称	A	B	C	入数
小・二ツ穴	32	15	2	50個
小・四ツ穴	32	15	2	50個
大・四ツ穴	42	15	2	50個

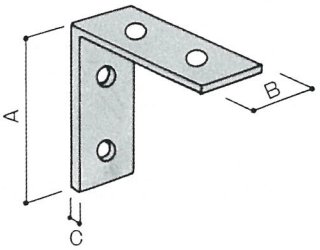

WP-41 水切棚バック付け用



材質：ステンレス（SUS304）
仕上：ミガキ

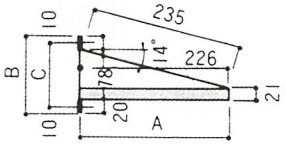



（単位：mm）

呼称	A	B	C	L	パイプ数
バック付け	232	120	100	300～1200	6本

＊L寸法はご指定下さい。

WP-42 水切棚横付け用



材質：ステンレス（SUS304）
仕上：ミガキ

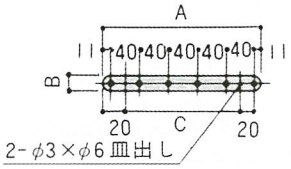



（単位：mm）

呼称	A	B	C	L	パイプ数
横付け	182	22	120	300～1000	5本
	222	22	160	300～1000	6本

＊L寸法はご指定下さい。

WP-107 ハンガーボルト



材質：鋼
仕上：ユニクロ（分ネジ）
　　クロメート（ミリネジ）

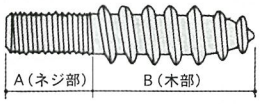

クロメート（ミリネジ）（単位：mm）

呼称	A	B
M6×25	10	15
M6×30	15	15
M6×35	15	20
M6×40	20	20
M6×50	25	25
M6×60	30	30
M6×70	35	35
M8×40	20	20
M8×50	25	25
M8×60	30	30
M8×65	30	35
M8×70	35	35
M8×75	40	35
M8×80	40	40
M8×90	45	45

ユニクロ（分ネジ）（単位：mm）

呼称	A	B
W5/16×40	20	20
W5/16×50	25	25
W5/16×60	30	30
W5/16×65	30	35
W5/16×70	35	35
W5/16×75	40	35
W5/16×90	45	45
W5/16×100	50	50
W3/8×40	15	25
W3/8×50	25	25
W3/8×60	30	30
W3/8×65	30	35
W3/8×75	40	35

WP-108 スパナ

（単位：mm）



材質：鋼
仕上：ユニクロ
　　クロメート

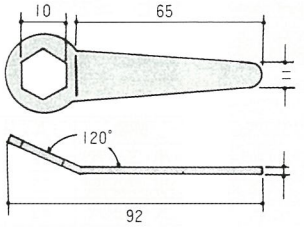

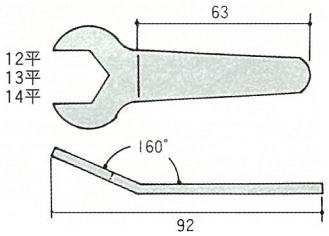

WP-123 スリムビス



材質：鋼
仕上：クロメート

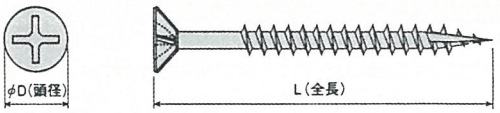

（単位：mm）

呼称	仕上	入数	L	φD
3.3×25	クロメート	1500本×10箱	25.0	6.0
3.3×30		1000本×10箱	30.0	
3.3×35		1000本×10箱	35.0	
3.3×40		1000本×10箱	40.0	
3.3×45		800本×10箱	45.0	
3.3×50		600本×10箱	50.0	
3.8×55		500本×10箱	55.0	7.0
3.8×60		500本×10箱	60.0	
3.8×65		400本×10箱	65.0	
3.8×75		350本×10箱	75.0	

WP-148 一発ビス



材質：鋼
　　ステンレス（SUS410）
仕上：クロメート・ニッケル・GB
　　生地

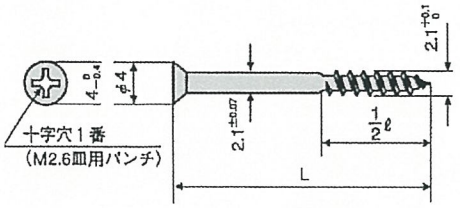

（単位：mm）

呼称L	入数
16	3000本
19	2500本
24	1500本
27	1200本
32	1000本
36	800本

WP-109 スーパーハイロー



材質：鋼
仕上：ユニクロ

※高いねじ山は、スピーディに切り進む、低いねじ山は締付けと強い締結力を保ちます。
※軟質、硬質材を問わず、割れ、裂けなく確実に締付けられる。

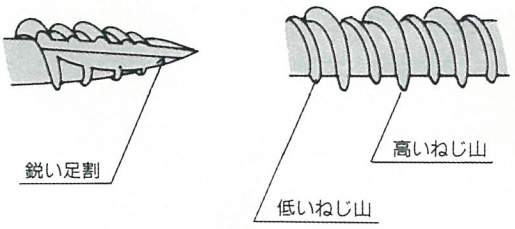

軟質・硬質材に最適

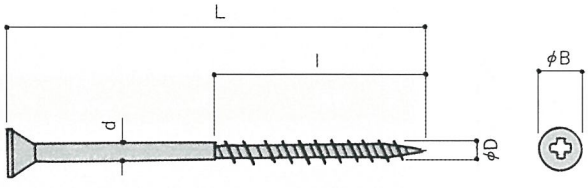

（単位：mm）

呼称	φD	L	φB	d	l	入数
32	4.0	32	8.3	φ2.6	17	1000本
38		38				800本
42		42			24	650本
45		45				600本
50		50				500本
62		62			35	400本
75	4.2	75		φ2.9		300本
90	4.5	90	8.6	φ3.3	44	200本
105	5.3	105	9.0		60	
120		120				

WP-110 コーススレッド



材質：鋼
仕上：ユニクロ

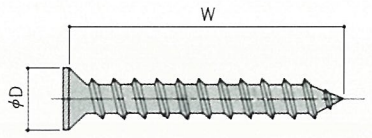

（単位：㎜）

φD×W	入数	φD×W	入数	φD×W	入数
3.8×25	1000本	3.8×41	600本	4.2×65	300本
3.8×28	1000本	3.8×45	600本	4.8×75	250本
3.8×32	1000本	3.8×51	500本	4.8×90	200本
3.8×38	800本	3.8×57	350本	5.5×120	150本

WP-105 コンフィルマート&カバー



ビス
材質：鋼
仕上：ユニクロ

カバー
材質：合成樹脂
仕上：白・茶

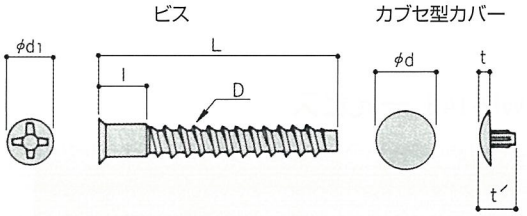

ビス

D×L	φd1	l	入数
7×40	10	10	300本×10
7×50	10	10	230本×10

カバー （単位：㎜）

φd	t	t1	入数
12	2	10	1000個×10

WP-106 穴アキ木ネジ&キャップ

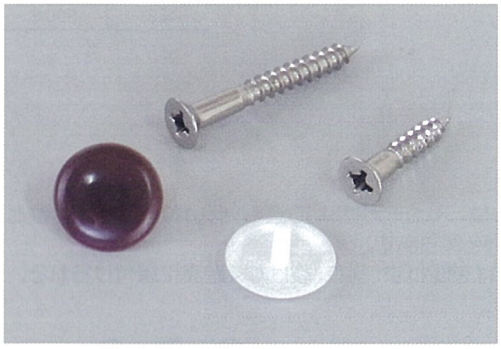

ビス
材質：鋼
仕上：ニッケル

カバー
材質：合成樹脂
仕上：アイボリー・茶

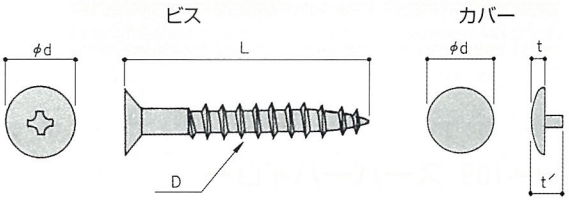

ビス

D×L	φd	入数
4.5×25	9	1000本
4.5×32	9	500本
4.5×45	9	500本
4.5×50	9	500本

カバー （単位：㎜）

φd	t	t'	入数
17	2.5	9	1000個

WP-87 セットキャップカバー&ワッシャー



白・クリーム・ベージュ・チーク
グレー・黒・茶・ブラウン

材質：カバー=ポリエチレン
ワッシャー=真鍮
亜鉛ダイカスト
ジュラコン

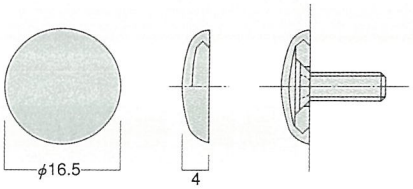

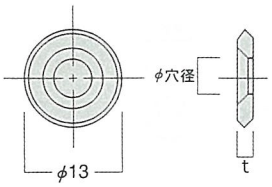

（単位：㎜）

呼称	仕上	サイズ (φ×t)	φ穴径	入数
セットキャップカバー	各色	16.5×4	—	1000個
真鍮 ワッシャー	生地	13×2.3	5.1	2000個
Zn ワッシャー	三価クロメート	13×2.5	4.0 or 5.1	2500個
ジャラコン ワッシャー	白色	13×2.2	5.2	2000個

WP-88 鬼目ナット Aタイプ



材質：亜鉛ダイカスト
仕上：三価クロメート

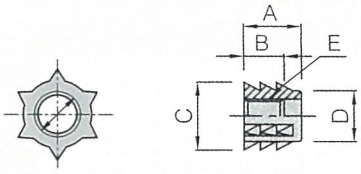

（単位：mm）

呼称	A	B	C	D	E	参考下穴径	入数
M3×5.5	5.5	3.5	6.0	φ4.5	M3	4.1～4.5	10000個
M3×8.5	8.5	4.0	6.0	φ4.5	M3	4.1～4.5	5000個
M4×8	8.0	5.0	8.0	φ6	M4	5.6～6.0	5000個
M4×10	10.0	5.0	8.0	φ6	M4	5.6～6.0	2000個
M5×10	10.0	6.0	10.0	φ7.5	M5	7.1～7.5	2000個
M6×10	10.0	7.0	12.0	φ9	M6	8.6～9.0	1000個
M6×13	13.0	7.0	12.0	φ9	M6	8.6～9.0	1000個

WP-89 鬼目ナット Bタイプ



材質：亜鉛ダイカスト
仕上：三価クロメート

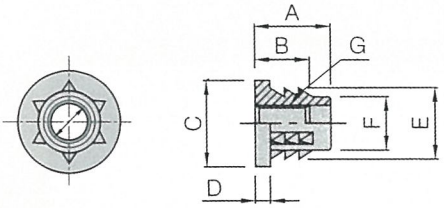

（単位：mm）

呼称	写真	A	B	C	D	E	F	G	参考下穴径	入数
M3×8	①	8.0	5.0	φ8.5	1.0	6	φ4.5	M3	4.1～4.5	5000個
M3×9.5	①	9.5	6.0	φ8.5	1.0	6	φ4.5	M3	4.1～4.5	5000個
M4×9.5	①	9.5	6.0	φ10.5	1.5	8	φ6	M4	5.6～6.0	2000個
M4×11.5	①	11.5	7.5	φ10.5	1.5	8	φ6	M4	5.6～6.0	2000個
M5×10	①	10.0	7.0	φ12.5	2.0	10	φ7.5	M5	7.1～7.5	1000個
M5×12	④	12.0	8.0	φ17	2.0	10	φ7.5	M5	7.1～7.5	1000個
M6×10.5	④	10.5	7.5	φ16	2.0	12	φ9	M6	8.6～9.0	500個
M6×12.5	①	12.5	8.5	φ14.5	2.5	12	φ9	M6	8.6～9.0	500個
M6×15.5	①	15.5	9.5	φ14.5	2.5	12	φ9	M6	8.6～9.0	500個
M6×18	⑤	18.0	9.5	φ12.5	0.3	12	φ9	M6	8.6～9.0	500個
M6×25	②	25.0	9.5	φ14.5	2.0	12	φ9	M6	8.6～9.0	500個
M8×13.5	④	13.5	9.5	φ19	2.0	13	φ10	M8	9.6～10.0	500個
M8×15.5	④	15.5	9.5	φ19	1.5	13	φ10	M8	9.6～10.0	500個
M8×16	⑤	16.0	9.0	φ13.5	0.3	13	φ10	M8	9.6～10.0	500個
M8×20.5	③	20.5	16.0	φ25	0.5	13	φ10	M8	9.6～10.0	300個

※M6×18は特注品です。

WP-91 鬼目ナット Dタイプ



材質：亜鉛ダイカスト
仕上：三価クロメート

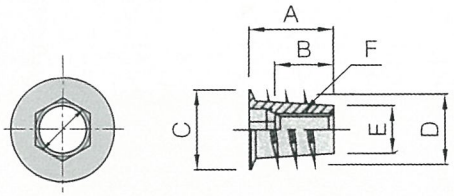

（単位：mm）

呼称	A	B	C	D	E	F	六角レンチ径	参考下穴径	入数
M4×20	20	17	φ8.5	8	φ5.5	M4	4	5.7～6	2000個
M5×13	13	10	φ11.5	11	φ6.5	M5	5	7.7～8	1000個
M5×20	20	17	φ11.5	11	φ7	M5	5	7.7～8	500個
M6×10	10	7	φ12.5	12	φ8	M6	6	8.7～9	1000個
M6×13	13	10	φ12.5	12	φ7.5	M6	6	8.7～9	1000個
M6×16	16	12	φ12.5	12	φ7.5	M6	6	8.7～9	500個
M6×20	20	17	φ12.5	12	φ7.5	M6	6	8.7～9	500個
M6×25	25	21.5	φ12.5	12	φ8	M6	6	8.7～9	500個
M8×13	13	9	φ14.5	13.5	φ9.5	M8	8	11～11.3	500個
M8×25	25	21	φ14.5	13.5	φ9.5	M8	8	11～11.3	300個
M10×13	13	8	φ16	15.5	φ11.5	M10	10	13～13.3	1200個

WP-92 鬼目ナット Eタイプ



材質：亜鉛ダイカスト
仕上：三価クロメート

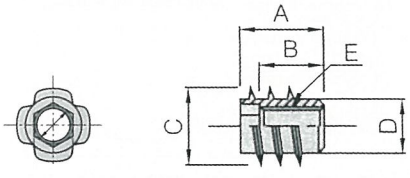

（単位：mm）

呼称	A	B	C	D	E	六角レンチ径	参考下穴径	入数
M4×10	10	7	7.5	φ5.5	M4	4	5.7～6	5000個
M5×13	13	10	11	φ6.5	M5	5	7.7～8	1000個
M6×13	13	10	12	φ7.5	M6	6	8.7～9	1000個
M6×20	20	17	12	φ7.5	M6	6	8.7～9	500個
M8×13	13	10	14.5	φ9.5	M8	8	11.2～11.5	500個
M8×20	20.5	16	14.5	φ9.5	M8	8	11.2～11.5	500個
M8×25	25	21	14.5	φ10.5	M8	8	11.2～11.5	300個

WP-149 鬼目ナット Sタイプ



材質：亜鉛ダイカスト
仕上：三価クロメート

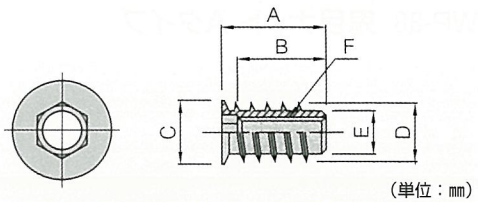

（単位：mm）

呼称	A	B	C	D	E	F	六角レンチ径	参考下穴径	入数
M5×8	8	4.5	φ11.2	9.6	φ7.2	M5	5	7.2～7.8	5000個
M6×10	10	7	φ12.5	12.1	φ8.5	M6	6	8.5～8.9	1000個
M6×13	13	10	φ12.5	12.1	φ8.5	M6	6	8.5～8.9	1000個
M6×16	16	13	φ12.5	12.1	φ8.5	M6	6	8.5～8.9	500個
M6×20	20	17	φ12.5	11.5	φ8.5	M6	6	8.5～8.9	500個

WP-97 鬼目ナット Jタイプ



材質：亜鉛ダイカスト
仕上：三価クロメート

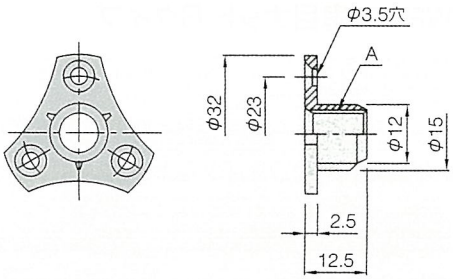

（単位：mm）

呼称	A	参考下穴径	入数
M8×12.5	M8	11.6～12	200個
M10×12.5	M10	11.6～12	200個

WP-100 鬼目ナット Pタイプ



材質：亜鉛ダイカスト
仕上：三価クロメート

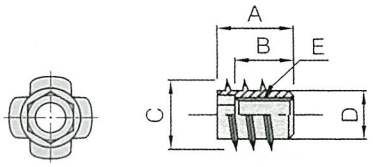

（単位：mm）

呼称	A	B	C	D	E	六角レンチ径	参考下穴径	入数
M4×10	10	7	7.7	φ5.7	M4	4	5.7～6	15000個
M6×13	13	10	12.1	φ8.5	M6	6	8.5～8.9	4000個
M6×20	20	17	11.5	φ8.5	M6	6	8.5～8.9	3000個
M8×13	13	10	14.6	φ11	M8	8	11.0～11.5	3000個
M8×20	20	16	14	φ11	M8	8	11.0～11.5	2000個
W5/16×13	13	10	14.6	φ11	W5/16	8	11.0～11.5	3000個
W5/16×20	20	16	14	φ11	W5/16	8	11.0～11.5	2000個

WP-101 Tナット



材質：鋼
仕上：クロメート

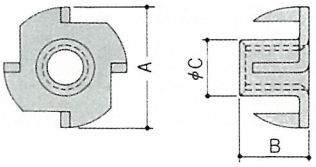

（単位：mm）

呼称	適用するネジ	A	B	φC	入数
H-6-9	M6×1	19	9	7.5	5000個
H-8-11	M8×1.25	22.2	11	9.7	3000個
H-10-13	M10×1.5	25.5	13	11.6	2000個

WP-128 ガラス用パッキン

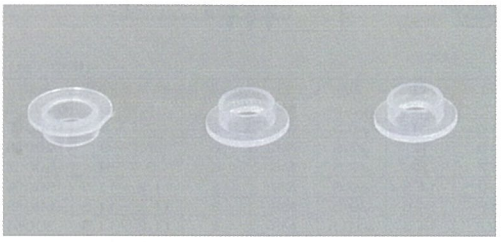

材質：ポリプロピレン
仕上：透明
入数：1000個

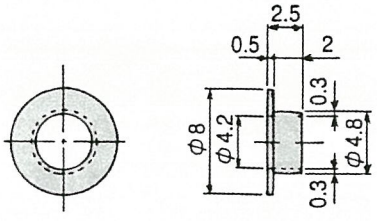

（単位：mm）

＊ガラス扉に取手を取付ける際の、ガラス割れ防止用パッキンです。（M4ネジ用）

WP-73 ジョイントコネクターボルト Aタイプ（JCB-A）



材質：鋼
仕上：GB
ニッケル

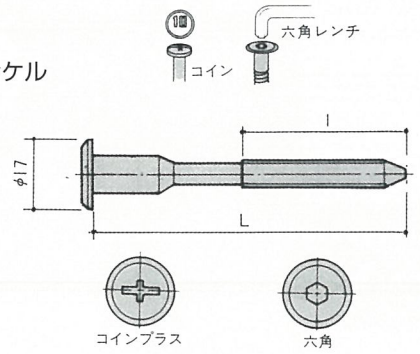

（単位：mm）

呼称	L	l	締付工具
M6	23.0	13.0	5 ⬡ ＋ －
	35.0	25.0	
	40.0	30.0	
	45.0	35.0	
	50.0	40.0	
	70.0	60.0	
	80.0	35.0	
	90.0		
	100.0		

WP-74 ジョイントコネクターボルト Bタイプ（JCB-B）



材質：鋼
仕上：GB
ニッケル

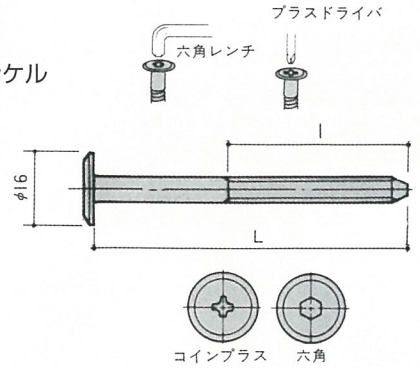

（単位：mm）

呼称	L	l	締付工具
M6	20.0	15.0	4 ⬡ ＋ －
	30.0	20.0	
	35.0	25.0	
	40.0	30.0	
	45.0	35.0	
	50.0	40.0	
	60.0	50.0	
	70.0	60.0	
	80.0	40.0	
	90.0	70.0	
	100.0	40.0	

WP-75 ジョイントコネクターボルト Cタイプ（JCB-C）



材質：鋼
仕上：GB
ニッケル

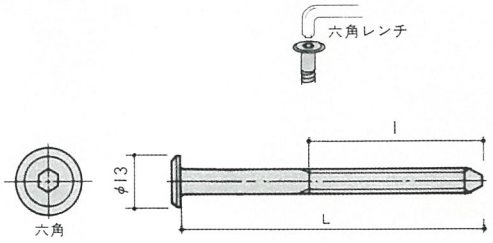

（単位：mm）

呼称	L	l	締付工具
M6	30.0	20.0	4 ⬡
	35.0	25.0	
	40.0	30.0	
	45.0		
	50.0	40.0	
	60.0	50.0	
	70.0	60.0	
	80.0	40.0	
	90.0		
	100.0		
	110.0		
	120.0		

WP-76 セットキャップボルト



材質：鋼
仕上：クロメート
GB
ニッケル

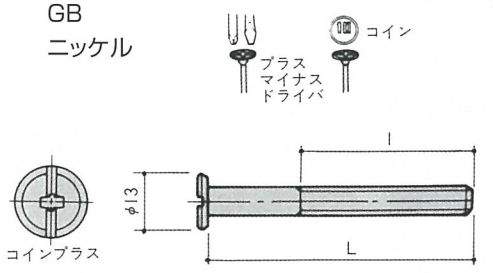

（単位：mm）

呼称	L	l	締付工具
M6	20.0	20.0	＋ －
	26.0	26.0	
	30.0	20.0	
	33.0	30.0	
	35.0	25.0	
	40.0	30.0	
	45.0	35.0	
	50.0	30.0	
	55.0	40.0	
	60.0		
	70.0		
	100.0		

WP-125 M8六角コイン JCB（全ネジ）



材質：鋼
仕上：GB

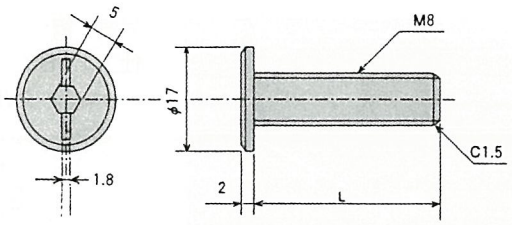

（単位：㎜）

呼称（L）
M8×16
M8×20
M8×25
M8×30
M8×35
M8×40
M8×45
M8×50
M8×60
M8×70

WP-126 六角コイン JCN 8×16

（単位：㎜）



材質：鋼
仕上：GB

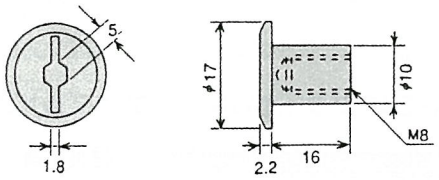

WP-82 ジョイントコネクター飾りナット（JCN）



材質：鋼
仕上：GB
ニッケル

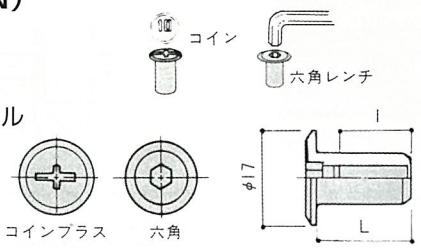

（単位：㎜）

呼称	L	l	締付工具
M6	12.0	8.0	4 〇
			5 〇
			＋
	17.0	13.0	4 〇
			5 〇
			＋/＋−

WP-83 セットキャップナット



材質：鋼
仕上：クロメート

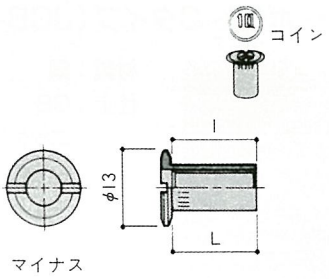

（単位：㎜）

呼称	L	l	締付工具
M6	14.0	14.0	−

WP-103 ドライバー

（単位：㎜）



材質：鋼
仕上：ユニクロ
⊕⊖頭が有ります。

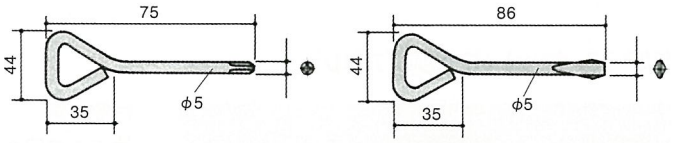

WP-104 六角レンチ



材質：鋼
仕上：ユニクロ
黒（生地）

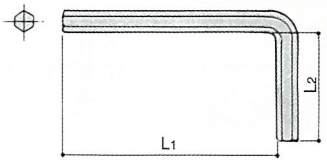

（単位：㎜）

呼称	L1	L2	適応ボルト
1.5	45	14	M1.6
2	50	16	M2
2.5	56	18	M3
3	63	20	M4
4	70	25	M5
5	80	28	M6
6	90	32	M8
8	100	36	M10
10	112	40	M12

METAL ETC

H
諸金具







WG-01 四角回転台　Aタイプ



材質：ボンデ鋼板
仕上：亜鉛
ボールベアリング使用
テーブル用

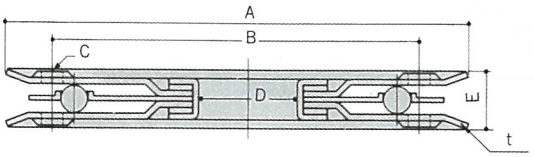

（単位：mm）

呼　称	A	B	C	D	E	t	耐荷重(kg)	入数
TSW-100	100	80	φ4.6	φ23	13	1.6	190	50台
TSW-170	170	134	φ6.8	φ22	17	2.3	260	20台
TSW-200	200	160			19		300	15台

＊表中の耐過重数値は通常に物を乗せた場合のものです。
急激な衝撃は加えないで下さい。

WG-04 回転台　Bタイプ-185角

（単位：mm）



材質：鋼板
仕上：ユニクロ
ボールベアリング使用
入数：12台
椅子用

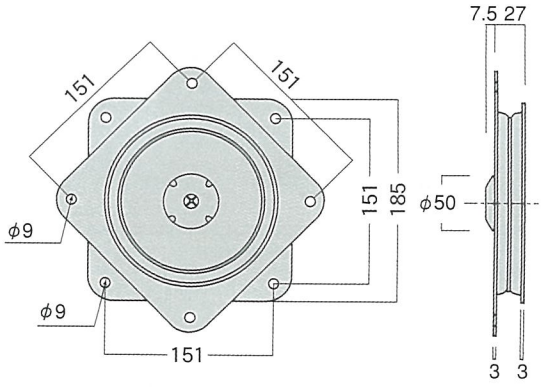

WG-05 回転台　Bタイプ-160角

（単位：mm）



材質：鋼板
仕上：ユニクロ
ボールベアリング使用
入数：20台
椅子用

＊回転部補強入

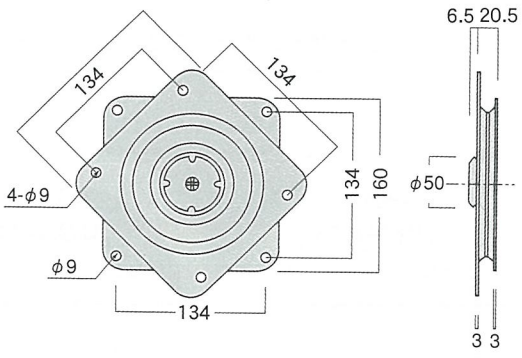

諸金具

WG-08 アルミ回転リング



材質：アルミ
仕上：アルマイト（B2）



鋼製回転台に比べて軽量。
重量物を載せても滑らかでムラのない回転。
アルミ製なので、薄型で軽量。
耐荷重も大きく価格も安く
作業性も良く手軽に使用出来ます。

WG-09 アルミ回転リング用ストッパー Ⓐタイプ

材質：真鍮
仕上：ニッケル

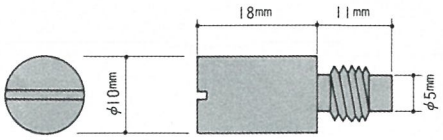

AL-WK330のみに使用出来ます。

WG-10 アルミ回転リング用ストッパー Ⓑタイプ

材質：鋼
仕上：ユニクロ

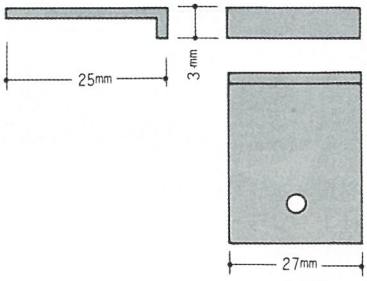

AL-WK230のみに
使用出来ます。

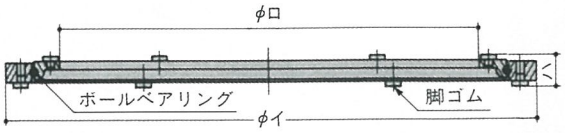

（単位：mm）

呼　称	φイ	φロ	ハ	耐荷重	入数
AL-WK230	230	168	17	60	40台
AL-WK330	327	246	17	80	20台
AL-WK450	442	380	24	120	15台
AL-WK600	600	520	26	300	5台
AL-WK750	752	670	27	500	5台

WG-11 中華回転台



材質：鋼
仕上：グレー塗装

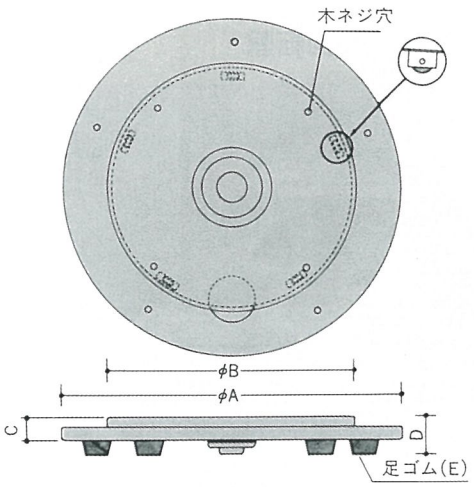

（単位：mm）

呼称	φA	φB	C	D	E			耐荷重	入数
					数(個)	外径	高さ		
240	240	175	15	25	5	φ20	10	30	20台
300	300	240	15	25	6	φ20	10	50	10台
380	380	300	15.5	28.5	6	φ24	13	80	5台
450	435	335	15.5	28.5	6	φ24	13	80	5台
580	580	435	15.5	30.5	6	φ29	15	80	3台
850	850	580	25	40	12	φ29	15	100	2台

WG-86 スラストベアリング



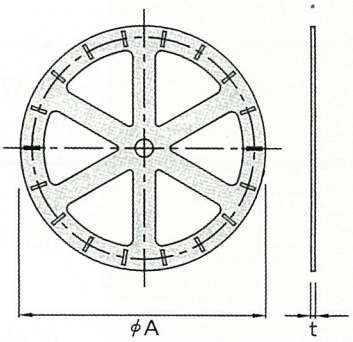

●取付け図

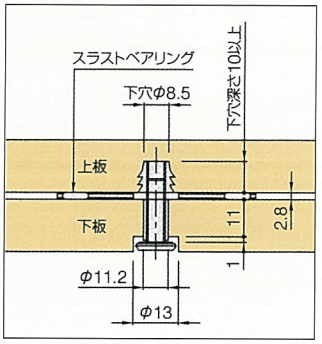

材質：ポリアセタール樹脂
仕上：ブラック

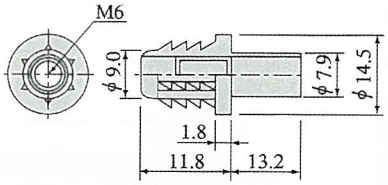

材質：亜鉛ダイカスト
仕上：クロメート
数量：１個

（単位：mm）

呼　称	φA	t
90	90	2.3
150	150	2.3
180	180	2.3
220	220	2.3
320	320	2.3

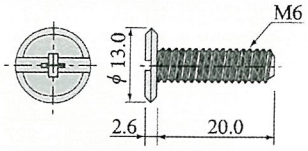

材質：鋼
仕上：クロメート
数量：１個

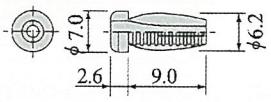

材質：ポリアイド樹脂
仕上：ブラック
数量：６個

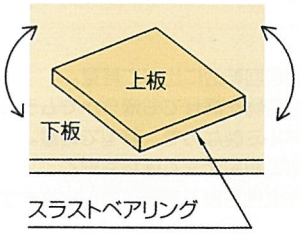

WG-144 280φNI 回転盤

（単位：mm）



材質：スチール
仕上：クロメート
入数：10台

＊ストッパー付

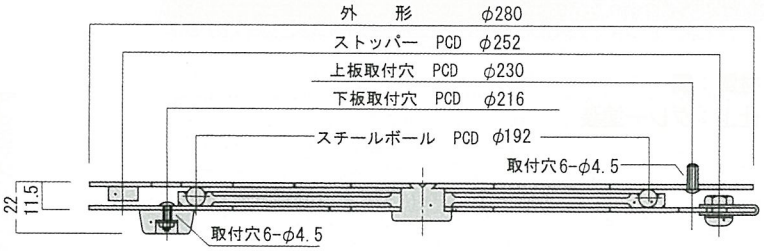

WG-12 ステンレス品名差



材質：ステンレス（SUS430）
仕上：ミガキ

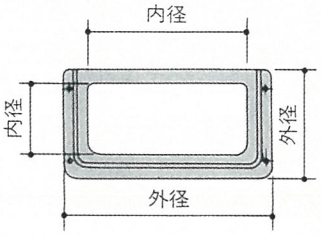

（単位：mm）

呼　称	内　径	外　径	入　数
K2	55×27	74×41	250枚
K3	50×22	68×32	300枚
K4	40×17	55×27	500枚
K5	36×14	51×23	300枚
K6	29×9	41×17	400枚
K7	24×9	35×14	600枚

WG-87 アルミ品名差



材質：アルミニウム
仕上：B2シルバー

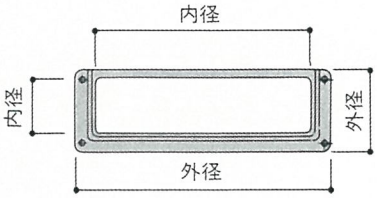

（単位：mm）

呼　称	内　径	外　径	入　数
30	20×6	30×11	200枚
35	25×9	35×15	200枚
40	30×11	40×20	100枚
45	35×15	45×23	100枚
50	35×15	50×25	100枚
55	40×20	55×30	100枚
60	45×23	60×33	100枚
65	50×25	65×35	100枚
70	50×25	70×35	100枚
75	55×30	75×40	100枚
80	60×33	80×45	100枚
85	65×35	85×50	100枚
90	70×35	90×50	100枚

WG-14 名刺型表示差



材質：亜鉛ダイカスト
仕上：クローム
入数：30枚

（単位：mm）

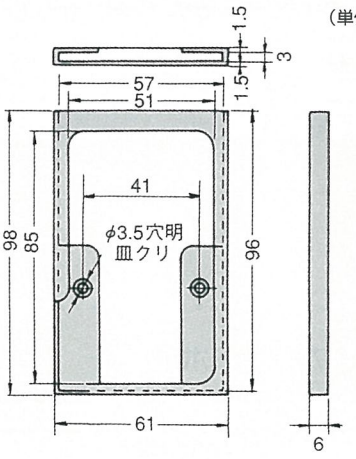

WG-145 高級品名差



材質：亜鉛ダイカスト
仕上：クローム
　　ゴールド
入数：30枚

（単位：mm）

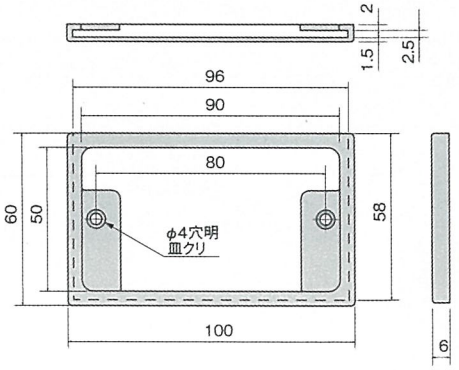

WG-146 ネームプレート

（単位：mm）



材質：ABS樹脂
仕上：アイボリー
入数：100枚

H18mmのネームプレートです。
棚板厚18mmからのご使用が可能です。

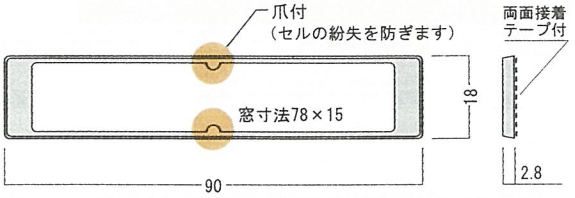

WG-140 ピタリック



材質：ABS樹脂
仕上：アイボリー

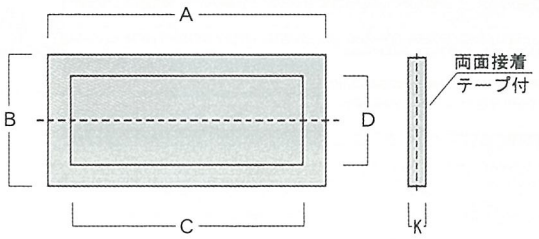

（単位：mm）

呼　称	A×B	C×D	K	差込方向		入数
ピタリック A	112×64	100×25	4.2	ヨコ	←	20枚
ピタリック B	150×47	138×34	3.7	ヨコ	←	20枚
ピタリック C	79×45	68×33	3.7	タテ	↓	30枚
ピタリック D	92×37	81×26	3.7	ヨコ	←	30枚
ピタリック E	60×29	50×19	3.7	タテ	↓	60枚
ピタリック F	60×22	51×12	3.7	ヨコ	←	60枚

WG-147 カードホルダー



材質：プラスチック
仕上：透明

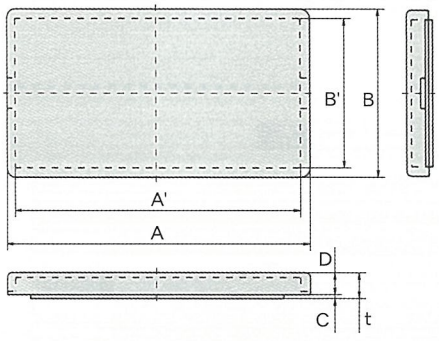

（単位：mm）

呼　称	A	A'	B	B'	C	D	t	入数
H-83-2	46	42	24	21.9	0.8	4.0	4.8	100枚
H-83-3	38	34.5	22	20.2	0.8	4.0	4.8	200枚
H-83-4	30	26	21	18.8	0.8	4.0	4.8	200枚
H-83-5	43.5	40.5	12.5	10.5	0.8	4.0	4.8	250枚
H-83-6	32	27	12	10.5	0.8	3.0	3.8	300枚

WG-89 ESベルト

（単位：mm）



材質：金具部=鋼
　　ベルト部=合成繊維
仕上：金具部=ニッケル
　　ベルト部=黒
入数：400個

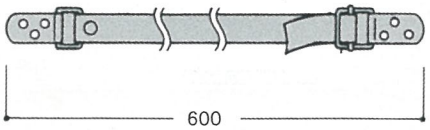

WG-148 耐震ラッチ（PFR-T）

（単位：mm）



材質：本体=プラスチック/亜鉛ダイカスト
　　ラッチ受=プラスチック
仕上：ホワイト
入数：200個

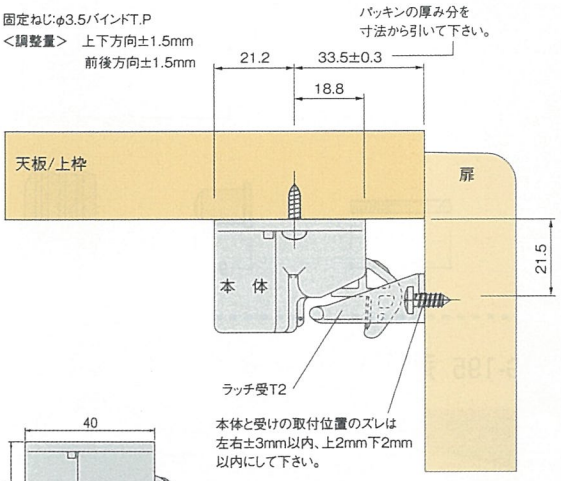

治具



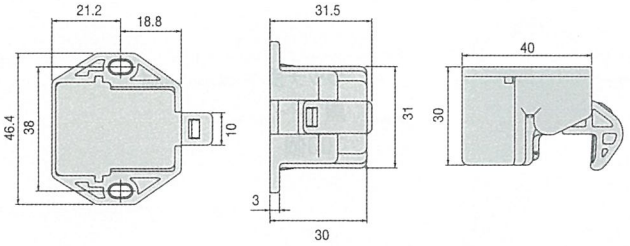

WG-16 タオレーズ



材質：鋼
仕上：黒塗装
入数：20個

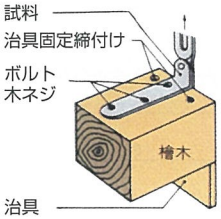

使用例

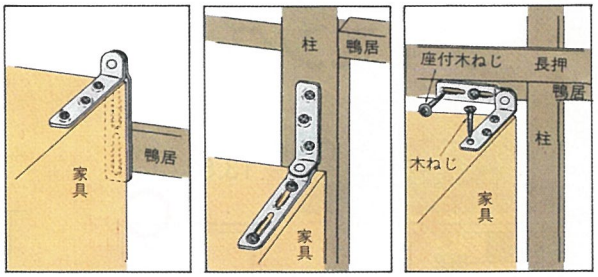

WG-90 あかんベェ

（単位：mm）



材質：本　体　部=ABS樹脂
　　プッシュ部=真鍮
　　座　金　部=真鍮
仕上：本　体　部=茶
　　プッシュ部=GB・仙徳・クローム
　　座　金　部=GB・仙徳・クローム
入数：40個

●あかんベェの特徴
扉を閉めるだけで、完全にロックされているので、地震等により扉が開いて、中の物が落下するのを防止します。ハンドル等の付近に取付ければワンアクションで操作出来ます。

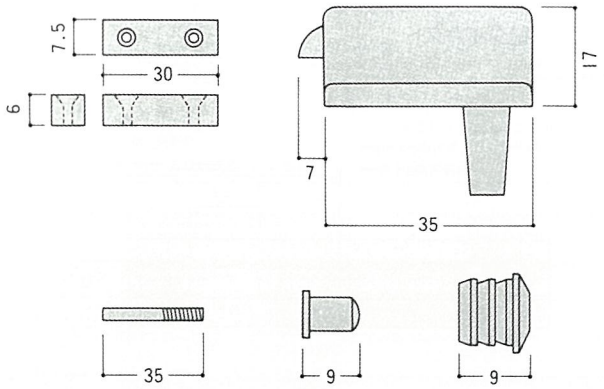

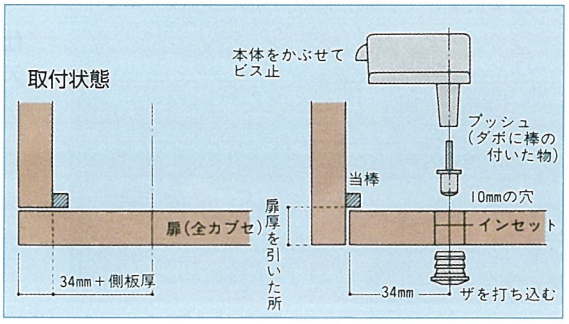

WG-195 薄型耐震ラッチ

（単位：mm）



高さ13.5mmまで薄型に設計されており、見た目スッキリ。
収納物の邪魔になりにくく、収納量もアップします。

材質：本体=POM樹脂
　　ラッチ受=POM樹脂
仕上：黒・アイボリー
入数：100個

取付け治具
　材質：ABS樹脂



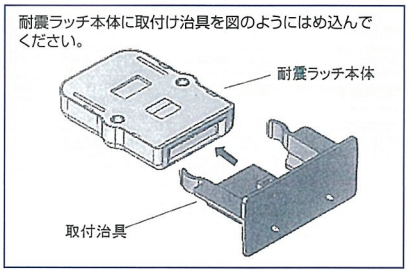

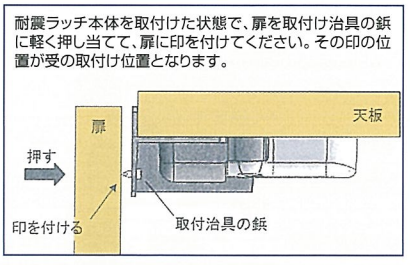

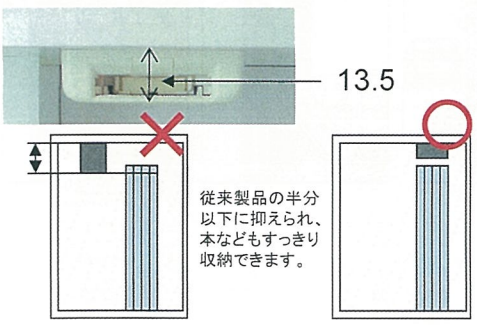

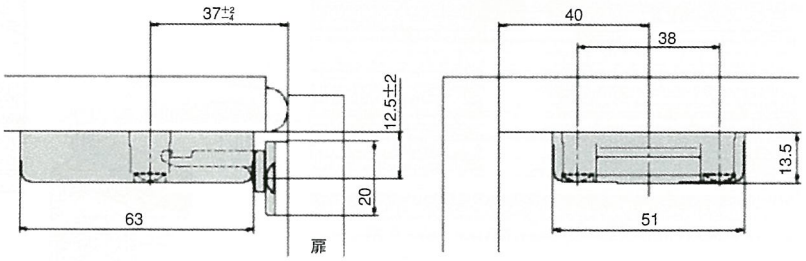

取付け及び取扱い説明書が必要な場合は、弊社担当者までお問い合わせ下さい。

WG-149 キックロックⅢ（感知式耐震ロック）

（単位：㎜）



材質：ABS樹脂
仕上：アイボリー
入数：30個

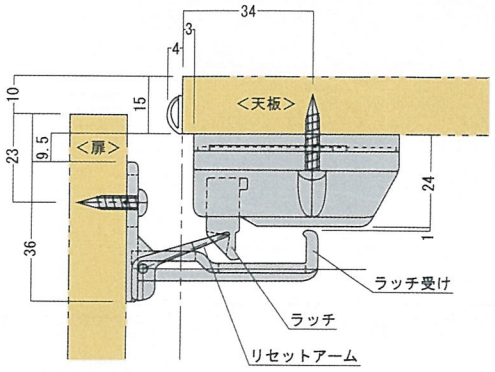

■ロック状態

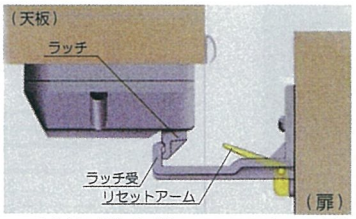

●地震の揺れを感知してラッチが下に飛び出してロックがかかります。

■解除状態

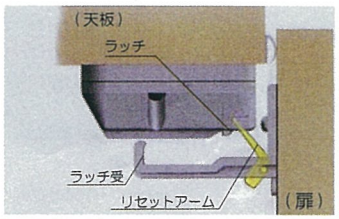

●揺れが納まったら再度扉を閉めるとリセットアームがラッチを押し上げて、ロックが解除されて標準状態に戻り、中の物を取り出せるようになります。

WG-17 締付金具

（単位：㎜）



材質：鋼
仕上：クロメート
入数：50個
L寸法：90㎜・74㎜
　　63.5㎜・51㎜・47㎜

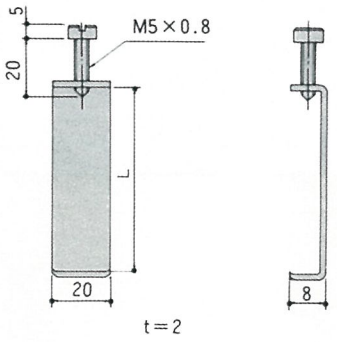

重ね家具の上部と下部との固定金具。
操作はネジをまわして締付けるだけです。

WG-150 レバーラッチ

（単位：㎜）



材質：本体＝ポリアミド
　　受座＝鋼
仕上：本体＝白・茶
　　グレー
　　受座＝ニッケル
入数：30個

＊グレーのみ難燃仕様です。

●取付け図

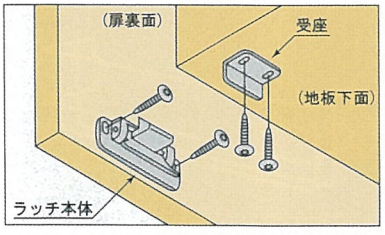

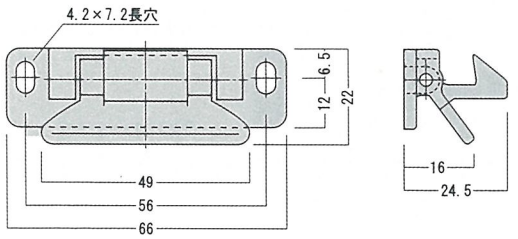

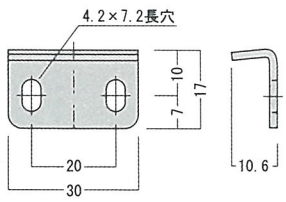

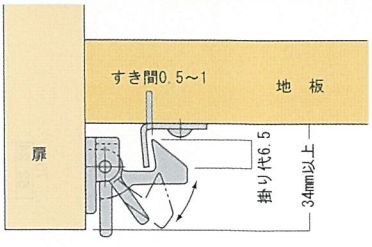

諸金具

WG-20 ドアーポケット（Y-101）

（単位：mm）

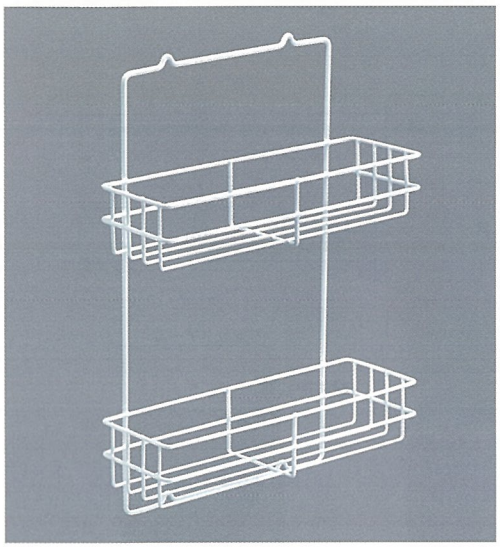

材質：鋼
仕上：ビニールコーティング（白）
入数：１台



イメージ

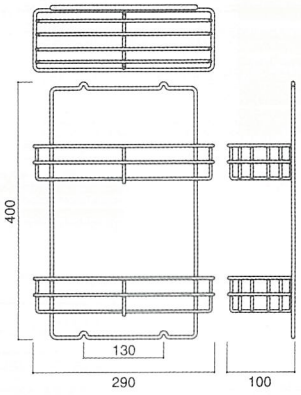

WG-21 ドアーポケット（Y-104）

（単位：mm）

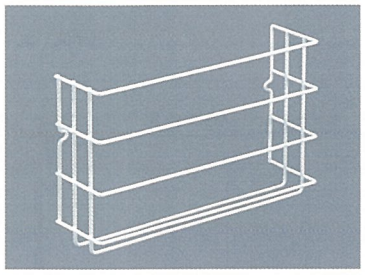

材質：鋼
仕上：ビニール
　　コーティング（白）
入数：１台

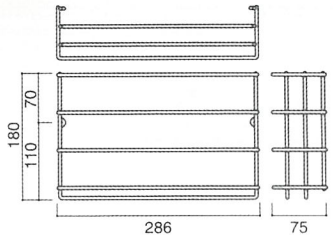

WG-22 ドアーポケット（Y-102）

（単位：mm）



材質：鋼
仕上：ビニール
　　コーティング（白）
入数：１台

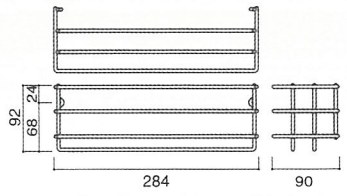

WG-23 ドアーポケット（Y-103）

（単位：mm）

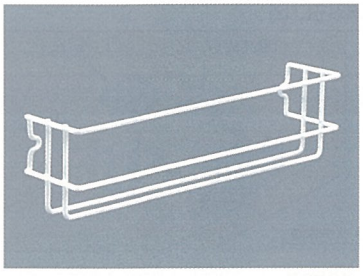

材質：鋼
仕上：ビニール
　　コーティング（白）
入数：１台

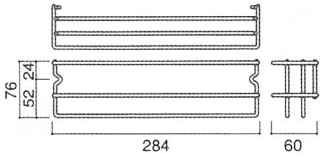

WG-24 ドアーポケット（Y-105S/L）

（単位：mm）



材質：鋼
仕上：ビニール
　　コーティング（白）
入数：１台

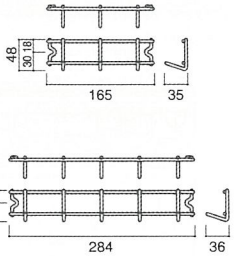

WG-97 アップダウンラック



（SBL-40-65）
材質：本体＝鋼
　　コンストンバネ＝ステンレス（SUS304）
仕上：本体＝ポリエチレン樹脂流動浸漬塗装
　　ホワイト
積載荷重：2.5kg


イメージ

（単位：㎜）

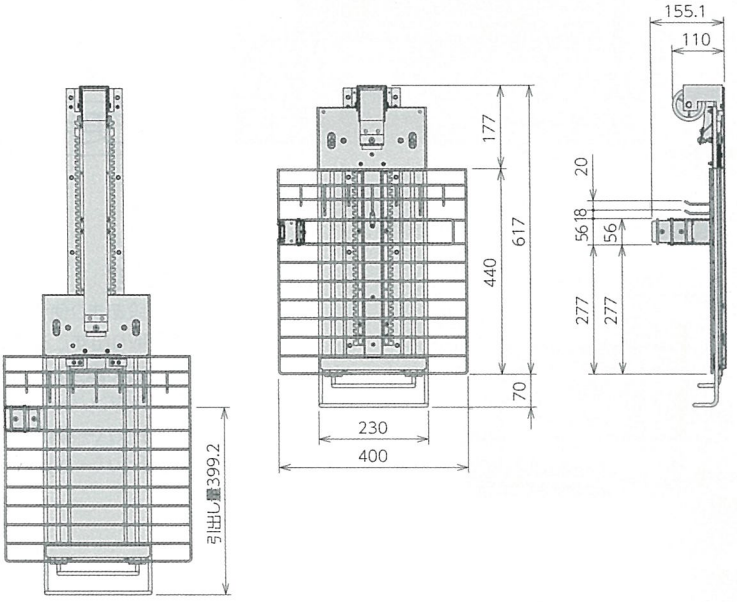

（SBL-15-60）
積載荷重：2kg

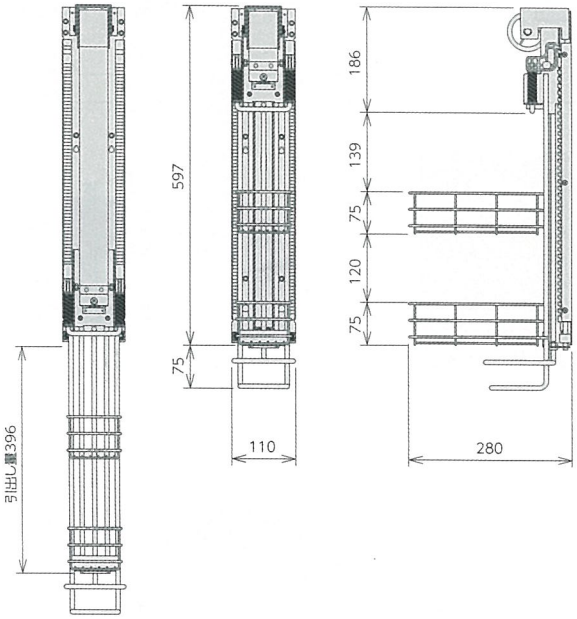

（SBL-30-65B）
積載荷重：3kg

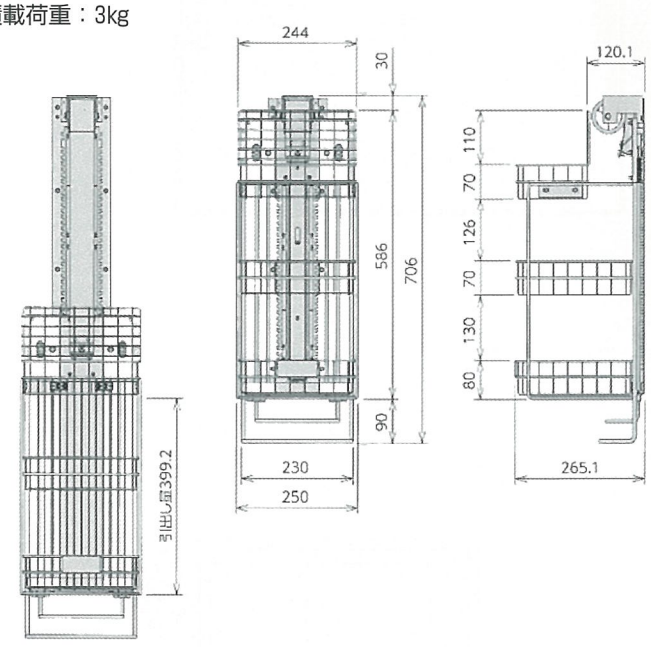

●奥行対応型で間口（内寸）115㎜以上、奥行（内寸）285㎜以上のサイズのキャビネットに使用できます。

WG-151 スイングリフター





■仕様

素材・仕上	本体側板／ABS樹脂 本体底板・背板／スチール・メラミン焼付塗装仕上 アミ棚／スチール・ポリエチレンコーティング 取付ベース／スチール・静電粉体塗装仕上
カラー	マイルドホワイト
耐荷重	10kg（12kg）
調整範囲	0～4kg、4～7kg、7～10kg （0～4kg、4～8kg、8～12kg）
セット内容	本体部本体／1台、取付ベース／2枚 高さ制限バー／1本、取付ビス

変更点

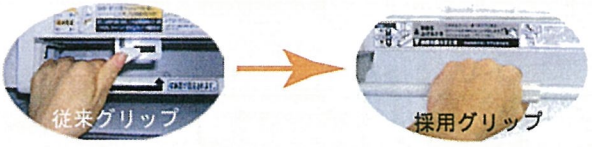

■特長

●普段あまり使うことのなかった収納スペースを有効利用しアイレベル（目の高さ）で物を取り出すことによって、安全で棚の奥の方まで目で見て確かめることができます。
●左右の調整レバー（3段階）により収納量に応じた設定ができます。
●ガスダンパーと渦巻バネの機構により、動きがスムーズです。
●ストッパー機能がありますので、下げた状態で内部の清掃ができます。
※ストッパーがレバータイプから、グリップタイプに変わりました。

■詳細図

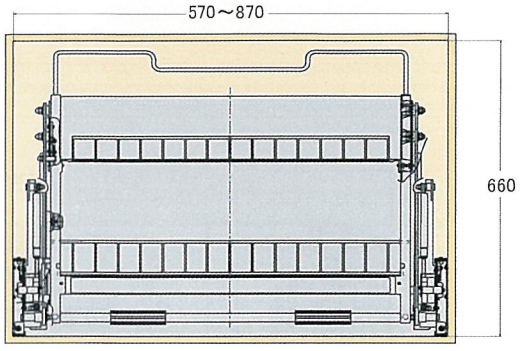

※ロータイプ

（単位：mm）

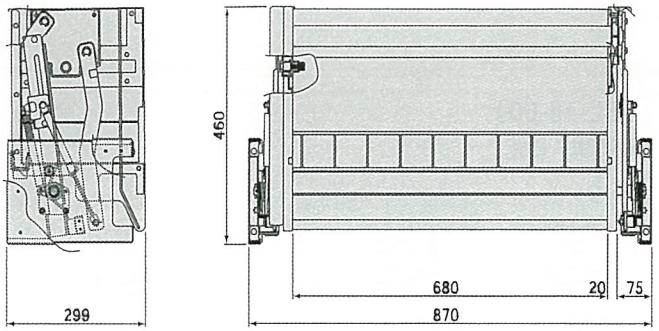

■キャビネット 必要内寸法

呼称	幅（W）	奥行（D）	高さ（H）
ML-711	864～870mm	330mm以上	660mm以上
ML-661-2	860～870mm	323mm以上	470mm以上
ML-721	714～720mm	330mm以上	660mm以上
ML-731	564～570mm	330mm以上	660mm以上

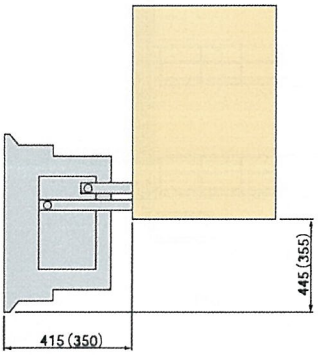



※ヒンジ位置
35～85mm
又は175mm以上

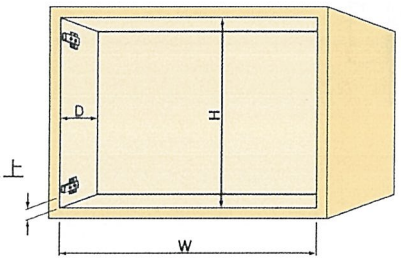

■スイングリフター本体

呼称	サイズ（外寸法）	入数
ML-711	W870×D315×H642	1セット
ML-661-2	W870×D299×H460	1セット
ML-721	W720×D315×H642	1セット
ML-731	W570×D315×H642	1セット

WG-152 シンク



材質：ステンレス（SUS304）
仕上：ミガキ

Vシンクシリーズ	寸法・材質	特長・性能
 V-7	SUS304 外寸 750×515×210 （mm） 重量　約4.5kg	幅1800（mm）からのシステムキッチンに対応するコンパクトなシンクです。スタンダードタイプとはいえ、Vシンクの思想が隅々にまで息づいています。特にシンク内水栓、フリースペース、付属パーツなどは同クラスのシンクの追随を許しません。
 V-8	SUS304 外寸 850×515×210 （mm） 重量　5.6kg	Vシンクのベーシックモデルです。人気の高い一槽式セミジャンボシンクに、私たちの新しいコンセプトを表現しました。システムキッチンのための代表作です。
 V-11	SUS304 外寸 1150×515×210 （mm） 重量　6.5kg	ステンレスシンクの最高峰。広く使いやすいメイボールと、下ごしらえから調理までをサポートするフラットな空間、この見事なコンビネーションが新しいクッキングワークを創造します。豪華なシステムキッチンのためのスーパーシンクです。

スタンダードシンク	サイズ	用途
 BSS-7742Y	内寸　770×420 深さ　220 SUS304　0.7t（mm）	システムキッチン
 BSS-7742C	内寸　770×420 深さ　220 SUS304　0.7t（mm）	システムキッチン
 BSS-6342S	内寸　630×420 深さ　200 SUS304　0.7t（mm）	システムキッチン コンパクトキッチン

記載商品以外にも規格品のシンクを多数取扱いをしておりますが、本カタログには一部だけのご案内とさせて頂きます。
物件対応として規格外も制作しておりますので、詳しくは担当の営業員まで資料請求の程、宜しくお願い致します。
※別途送料の必要な場合があります。

WG-26 ミニポケット

（単位：mm）



材質：スチロール
仕上：アイボリー
入数：120個

W240×D70×H55

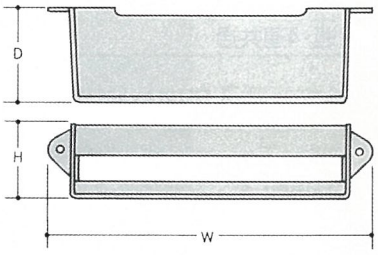

WG-27 ボトルラック

（単位：mm）



材質：スチロール
仕上：アイボリー
入数：60個

W242×D96×H152

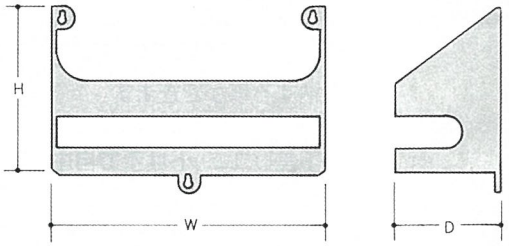

WG-143 包丁差し（3連・4連）

（単位：㎜）



材質：ポリプロピレン
仕上：グレー
入数：10セット（ケース）

★ 設置場所を選ばないコンパクトな包丁差しです!!

●使用箇所の長さに合せて包丁差し
ユニットの増減もできます。

呼称	サイズ（㎜）		
	幅	高さ	奥行
4連タイプ	710.8	101	33
3連タイプ	544.6	101	33

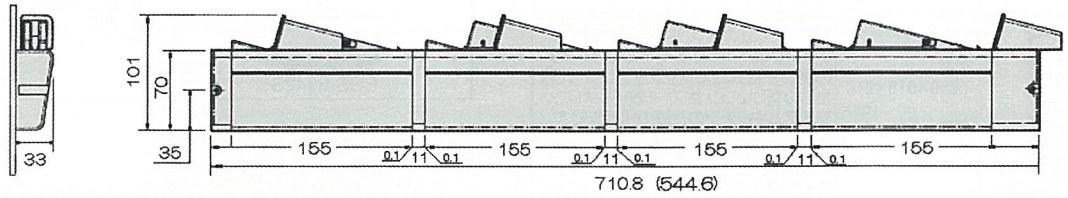

【1セット梱包内容】

1．包丁差し本体	1セット
2．専用ヒンジ	2個
3．キャッチ付ステー	1個
4．ステー	1個
5．ダンパー	2個
6．ステンレスバー	1本

※3連・4連共通



●シンク用フロアユニット幕板部への施工例



イメージ

特　長

●コンパクト設計により従来通りの開き扉はもちろん、引出し前板の裏面等の狭いスペースに設置が可能です。
●シンク用フロアユニットの幕板部を付属のヒンジとステーで開閉可能にすると、奥行40㎜の狭小スペースにも包丁を収納する事ができます。
●包丁差しユニットは連結式ですので、収納部の幅に合せて必要な数だけ使用いただけます。
●包丁差しユニットは手で自由に取り外す事ができますので日常のお手入れも簡単、収納部をいつも清潔に保つことができます。
●スライドロック機構により誤ってお子様が包丁を持ち出すことを防ぎます。

WG-29 ワイヤーバスケット（Y-107）



材質：鋼
仕上：ビニールコーティング（白）

（単位：mm）

呼　称	W	D	H	入数
Y-107A	230	360	100	20台
Y-107B	230	500	100	20台
Y-107C	230	500	150	20台
Y-107D	330	500	100	20台
Y-107E	380	360	100	20台
Y-107F	380	500	100	20台
Y-107G	380	500	150	15台
Y-107H	530	360	100	20台
Y-107I	530	500	100	10台
Y-107J	530	500	150	10台

＊黒は受注生産です。

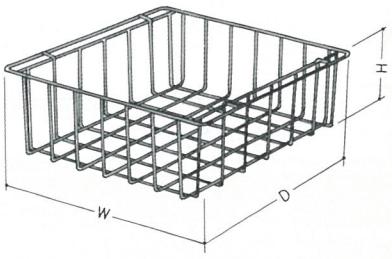

WG-30 ワイヤーバスケット（Y-206）



材質：鋼
仕上：ビニールコーティング（白）○（黒）●

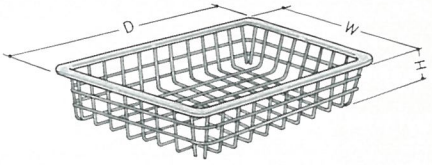

（単位：mm）

呼　称	W	D	H	入数
○● Y-206V	300	445	120	10台
● Y-206W	339	450	120	20台
● Y-206WD	339	450	180	10台

WG-31 ワイヤーバスケット（Y-106）



材質：鋼
仕上：ビニールコーティング（白）○（黒）●

（単位：mm）

呼　称	W	D	H	入数
○ Y-106A	328	360	90	20台
○ Y-106B	349	360	90	20台
○● Y-106B-1	349	480	90	20台
○ Y-106B-2	349	480	180	10台
○ Y-106C	391	360	90	20台
○● Y-106D	395	490	90	20台
○ Y-106G	253	500	90	30台
○● Y-106H	504	446	120	10台
○● Y-106I	364	446	120	20台
○● Y-106J	356	448	120	20台
○● Y-106K	498	448	120	10台
○ Y-106N	412	400	150	10台
○ Y-106O	412	400	100	20台
○ Y-106P	380	490	90	20台

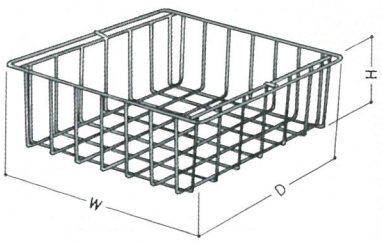

記載寸法の製品だけでなく、別注扱いにて制作が可能です。
お気軽にお問い合わせ下さい。

WG-32 U型レール（新）

（単位：mm）



材質：PVC
仕上：白・黒
入数：100本
1800mmのみ40本

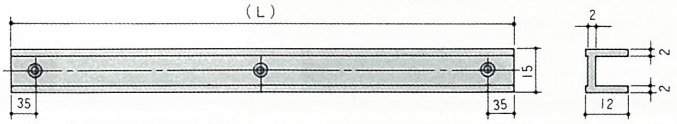

サイズ(L)	カラー	サイズ(L)	カラー
300	白・黒	480	白・黒
360	白・黒	600	白・黒
450	白・黒	1800	白・黒

＊定尺（1800）は穴加工無しです。＊別注サイズ及び穴加工も承ります。

WG-33 H型レール

（単位：mm）



材質：PVC
仕上：白・黒
入数：20本



サイズ(L)	カラー	サイズ(L)	カラー
300	白・黒	480	白・黒
360	白・黒	600	白・黒
450	白・黒	1800	白・黒

＊定尺（1800）は穴加工無しです。＊別注サイズ及び穴加工も承ります。

WG-34 F型レール（A・B）

（単位：mm）



材質：PVC
仕上：白・黒
入数：100本（A）1800mmのみ42本　（B）1800mmのみ36本

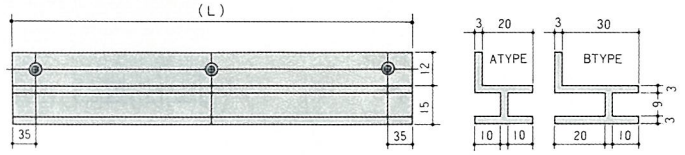

サイズ(L)	カラー	サイズ(L)	カラー
300	白・黒	480	白・黒
360	白・黒	600	白・黒
450	白・黒	1800	白・黒

＊定尺（1800）は穴加工無しです。＊別注サイズ及び穴加工も承ります。

WG-137 F型レール Cタイプ

（単位：mm）



材質：PVC
仕上：白・黒
入数：100本
1800mmのみ60本

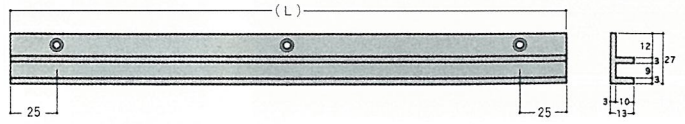

サイズ(L)	カラー	サイズ(L)	カラー
300	白・黒	480	白・黒
360	白・黒	600	白・黒
450	白・黒	1800	白・黒

＊定尺（1800）は穴加工無しです。＊別注サイズ及び穴加工も承ります。

WG-153 傘立て

（単位：mm）



材質：線材=鋼（SWRM）
　　ステンレス
仕上：黒/ミガキ
　　白/ミガキ
入数：1台

※コーティング加工の為
　水にも強くなっています。

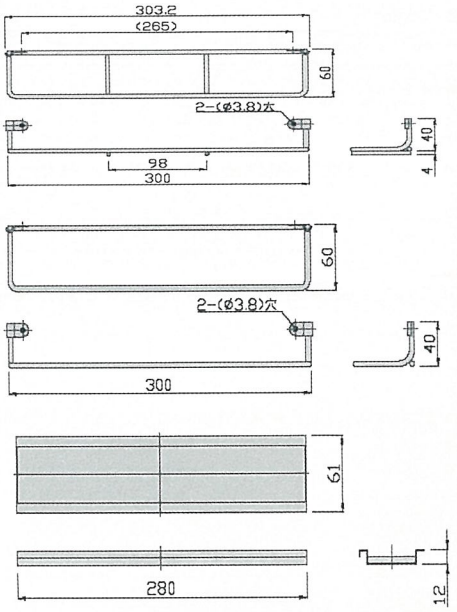

WG-154 シューズトレイ（SHT-S/SHT-L）



材質：ポリプロピレン
仕上：スモークアイボリー
入数：S 40個/L 30個



イメージ

（単位：mm）

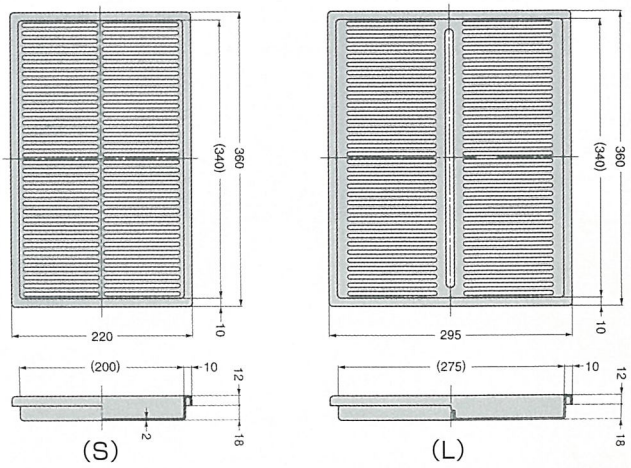

WG-40 PC受皿

（単位：mm）



材質：ポリスチレン
仕上：ブラウン・アイボリー
入数：20枚

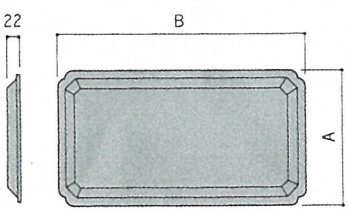

呼称	A	B
No1	150	290
No2	200	240
No3	180	290
No4	210	320

WG-37 ステンレス角受皿



材質：ステンレス（SUS430）
仕上：バフ研磨
入数：10枚

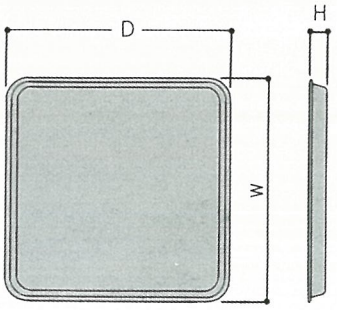

（単位：mm）

呼　称	W	D	H
11吋	270	270	22
13吋	310	310	25
14吋	340	340	25

WG-38 ステンレス長角受皿



材質：ステンレス（SUS430）
仕上：バフ研磨
入数：10枚

（単位：mm）

呼　称	W	D	H
8吋	140	200	18
9吋	153	218	18
10吋	178	258	18
11吋	202	287	18
12吋	227	316	19
14吋	247	347	20
15吋	282	382	20
16吋	303	413	20
17吋	322	437	21
18吋	343	462	22
19吋	359	486	22
20吋	378	511	22
21吋	396	537	22
22吋	415	560	22

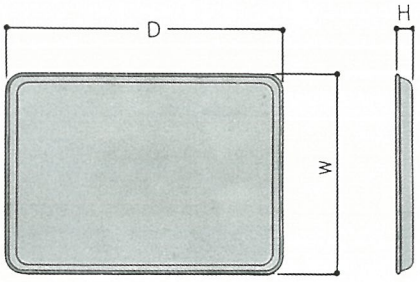

WG-112 ステンレス深型長角受皿



材質：ステンレス（SUS430）
仕上：バフ研磨
入数：10枚（425型は5枚）

（単位：mm）

呼　称	W	D	H	取数
200型	201	248	33	21
206型	205	266	33	18
230型	230	295	40	15
260型	252	322	40	12
270型	264	353	41	10
290型	293	407	41	8
335型	332	475	48	6
370型	368	576	64	4
425型	421	579	73	3

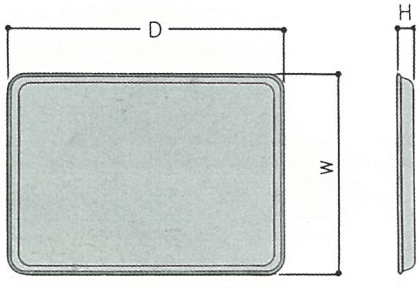

WG-43 ザ・ホール（A）タイプ

（単位：㎜）



材質：真鍮
仕上：WB・金・クローム
外径：φ130
入数：1個

●参考穴明寸法：φ105

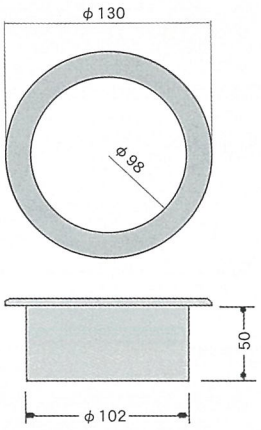

WG-120 ザ・ホール（A）タイプ LOW

（単位：㎜）



材質：真鍮
仕上：WB・金・クローム
外径：φ130
入数：1個

●参考穴明寸法：φ105

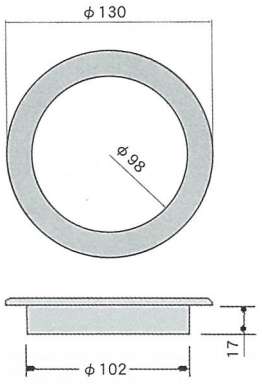

WG-44 ザ・ホール（B）タイプ

（単位：㎜）



材質：SUS304
仕上：ヘアーライン
外径：φ170
入数：1個

●参考穴明寸法：φ135

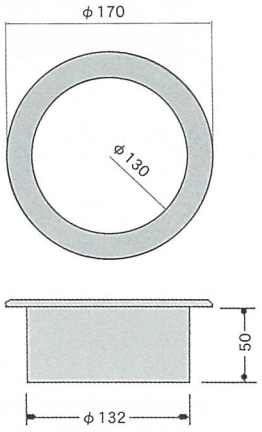

WG-121 ザ・ホール（B）タイプ LOW

（単位：㎜）



材質：SUS304
仕上：ヘアーライン
外径：φ170
入数：1個

●参考穴明寸法：φ135

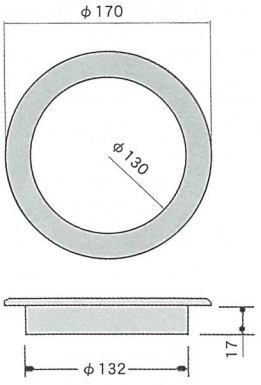

WG-45 ザ・ホール（C）タイプ

（単位：mm）



材質：SUS304
仕上：ヘアーライン
外径：φ170
入数：1個

●参考穴明寸法：φ140
●フタ付両回転　保護ゴム付

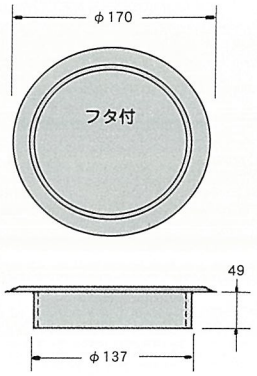

WG-46 ザ・ホール（D）タイプ

（単位：mm）



材質：SUS304
仕上：ヘアーライン
外径：φ170
入数：1個

●参考穴明寸法：φ150
●フタ付片回転

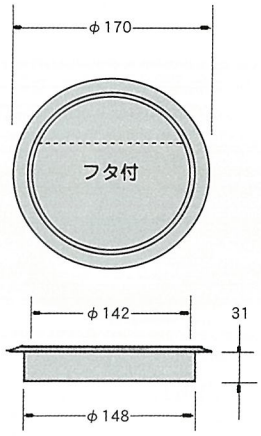

WG-113 ザ・ホール（F）タイプ

（単位：mm）



材質：SUS304
仕上：ヘアーライン
外径：φ220
入数：1個

●参考穴明寸法：φ185
●フタ付両回転　保護ゴム付

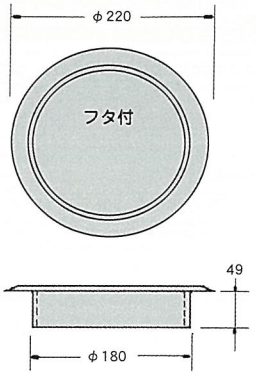

WG-119 ザ・ホール（G）タイプ

（単位：mm）



材質：SUS304
仕上：ヘアーライン
外径：φ220
入数：1個

●参考穴明寸法：φ185

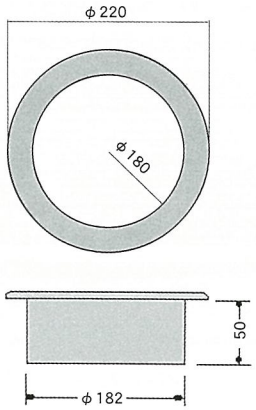

WG-141 ザ・ホール（H）タイプ

（単位：mm）



材質：アルミニュウム
仕上：ヘアーライン
外径：φ170
入数：1個

●参考穴明寸法：φ131

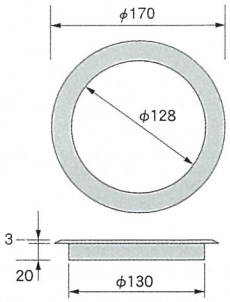

WG-142 ザ・ホール（I）タイプ

（単位：mm）



材質：アルミニュウム
仕上：ヘアーライン
外径：φ130
入数：1個

●参考穴明寸法：φ102

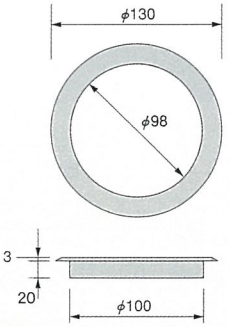

WG-155 ダンパー付投入口（AZ-GD型）

（単位：mm）



材質：ステンレス鋼（SUS304）
仕上：ヘアーライン
入数：AZ-GD230=10台
　　AZ-GD310=6台

AZ-GD310（扉付き）
AZ-GD230（扉付き）

AZ-GD230（HL）

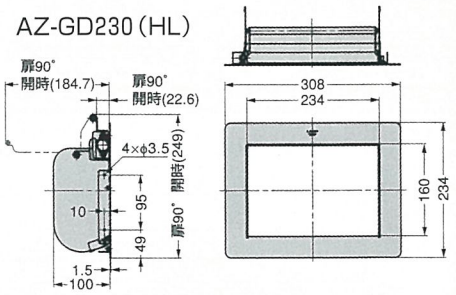

■特長

●手を離すと扉がゆっくりとスムーズに閉まる、安全面に配慮したソフトダウン機能付屑入投入口です。バタン！と扉が閉まる不快な音や衝撃を和らげます。
●手挟み防止用のプレートを屑入投入口内部の左右両側に設けたタイプです。
●ステンレス鋼製なので錆に強く、水回りでもご利用いただけます。

■取付け穴加工図

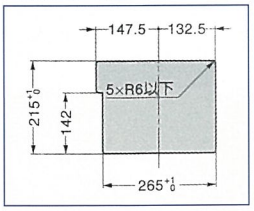

WG-156 ハンドル付投入口（AZ-HD型）

（単位：mm）



材質：ステンレス鋼（SUS304）
仕上：ヘアーライン
入数：5台

■取付け穴加工図

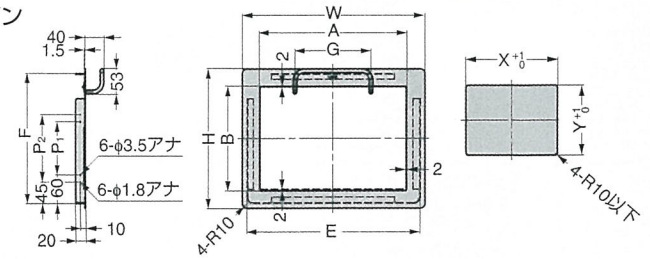

呼　称	A	B	W	H	E	F	G	P1	P2	X	Y
AZ-HD230	234	160	308	234	288	214	120	60	90	289	215
AZ-HD310	310	220	384	294	364	274	160	112	142	365	275

WG-157 3個口コンセント

（単位：㎜）



本体カラー：＜ブラック/コード:ブラック＞＜ホワイト/コード:ホワイト＞
※準標準色＜ブラウン＞
（ブラック、ホワイト以外の色についても対応いたします。）
外寸寸法：埋め込みタイプ＝ツバ外径170㎜×30㎜
ツバ肉厚7㎜
ツバ下奥行23㎜
露出タイプ＝外径170㎜×40㎜×26㎜
板厚2㎜
コードの長さ：1500㎜
定格：埋め込みタイプ（100V 1500W）
露出タイプ（100V 1500W）
入数：10本

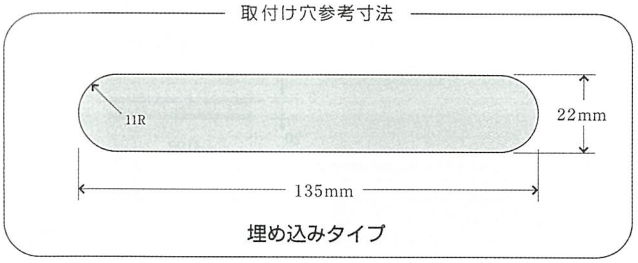

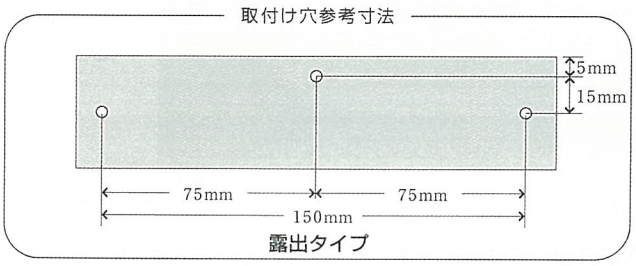

WG-158 スライドコンセント（左右独立型）

（単位：㎜）



本体色	コード色	特長
茶	黒	左右独立スライド式 それぞれスライドする
白		
黒		

＊VFFコード2m

入数：10本

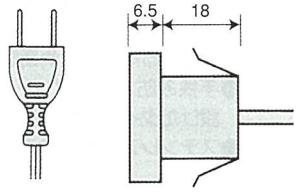

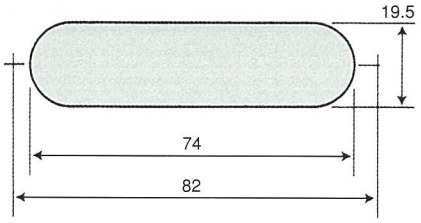

WG-159 家具用配線器具

（単位：㎜）



仕様　コード長さ
インレット/500㎜　L型アウトレット/1800㎜
1200Wまで

入数：1組

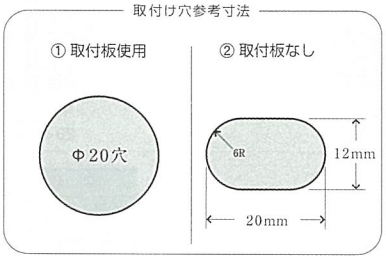

■製品寸法

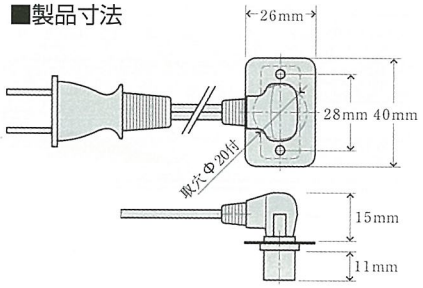

WG-54 スライドコンセント（S・W）

（単位：㎜）



●スライドコンセントS型
サイズ：W-52㎜・H-22㎜・D-20㎜
カラー：ブラウン
　　ホワイト
規　格：（本　体）12A　125V
　　（プラグ）12A　125V
　　（コード）▽12-3093又は
　　これと同等品
入　数：5本

■取付け方法
スライドコンセントS型

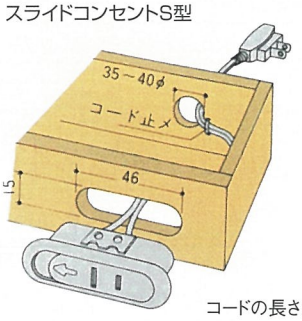

コードの長さ2m

●ホコリの入らないスライドコンセント

プラグはF型プラグ採用の為
突起が少なく狭い場所でもOK。

コンセント本体はユリア樹脂
強度・安全性、バツグン!

取付けはルーター孔に差し込むだけの
ワンタッチ。

●スライドコンセントW型
サイズ：W-94㎜・H-24㎜・D-23㎜
カラー：ブラウン
　　ホワイト
規　格：（本　体）12A　125V
　　（プラグ）12A　125V
　　（コード）▽12-3093又は
　　これと同等品
入　数：5本

スライドコンセントW型

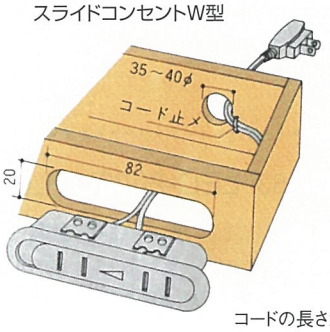

コードの長さ2m

WG-160 コンセント（1506）

（単位：㎜）



＊合計1500Wまで使用可

材質：ABS樹脂
仕上：白（コード白）
　　茶（コード黒）
入数：100本

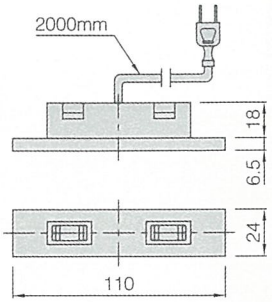

■取付け穴寸法

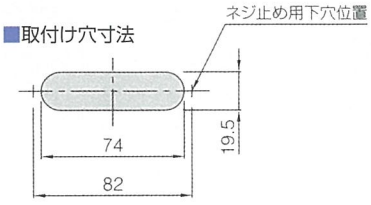

※ワンタッチまたはネジ固定

WG-161 コンセント（1514）

（単位：㎜）



＊合計1500Wまで使用可

材質：ABS樹脂
仕上：白（コード白）
　　茶（コード黒）
入数：100本

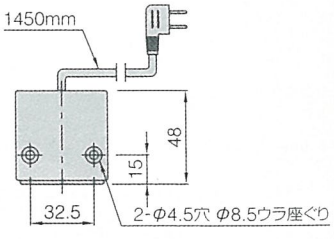

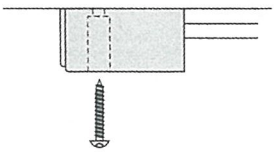

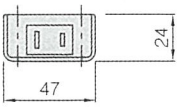

WG-162 LED-2200K（LED2W）埋め込みタイプ

（単位：mm）



＊類似形状（サイズ違い）
LED-4200U（LED4W）も取り扱っています。

仕上：ブラック（メッキ仕様）・シルバー



＊丸型スイッチ
加工寸法 φ20mm

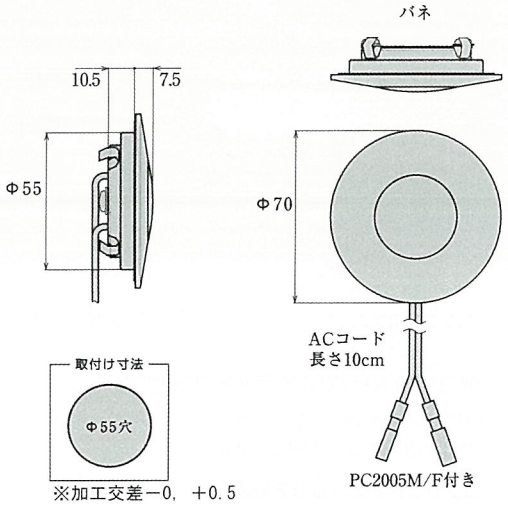

WG-163 LED-2000U（LED2W）埋め込みタイプ

（単位：mm）



仕上：ブラウン・シルバー・ゴールド



＊丸型スイッチ
加工寸法 φ20mm

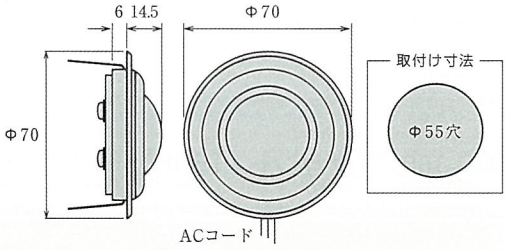

明るさと省エネ

ハイパワーLED（1W）は、超高輝度LED（6灯）の約2倍の明るさです。（当社比）又、白熱灯と同等の明るさをLEDでは、消費電力約1/8で補えます。

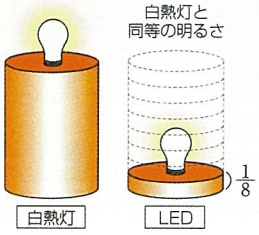

WG-53 ゴムコーダー（楕円型）

（単位：mm）



材質：ゴム
仕上：黒・茶
入数：200個

■取付け穴加工図

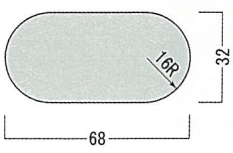

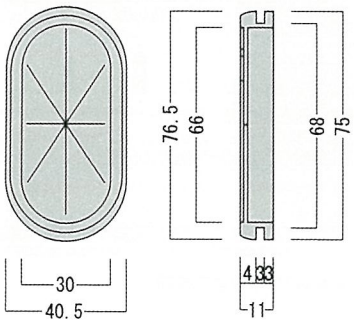

WG-165 配線孔（丸型）



材質：ABS樹脂
仕上：クリーム（CM）
ホワイト（W）
グレー（G）
ブラック（B）

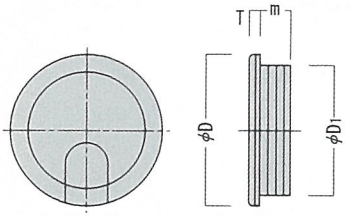

■取付け穴加工図

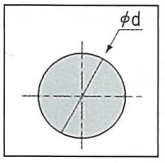

（単位：mm）

呼称	φD	φD1	T	m	φd	入数
S445	45	38.8	3.3	16.4	38.5	50個
S51	51	44.5	3.6	16.3	44.2	30個
S60	60.5	48.8	3.6	16.2	48.5	25個
S76	76.5	64.4	4.2	16.1	64.2	15個
S89	89.4	76.5	4.1	16.5	76.2	10個

WG-166 カバー付配線孔（楕円型）

（単位：mm）



材質：ABS樹脂
仕上：DG・LG・I・BR・W
入数：100個

特長

●コード挿入口はシャッター式開閉フタです。
配線量に応じて開閉調整ができます。



コードを入れて



カバーを取付けます。



ダークグレー（DG）　ライトグレー（LG）　アイボリー（I）　ブラウン（BR）　白（W）

下穴寸法

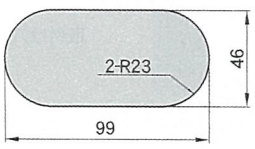

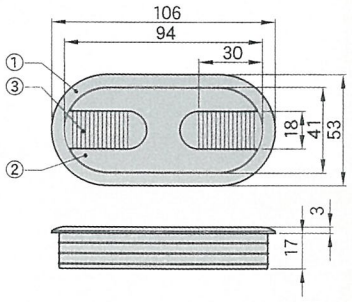

WG-167 配線孔（8001/8002）



材質：ABS樹脂
仕上：グレー（G）
ブラック（B）
ブラウン（BR）

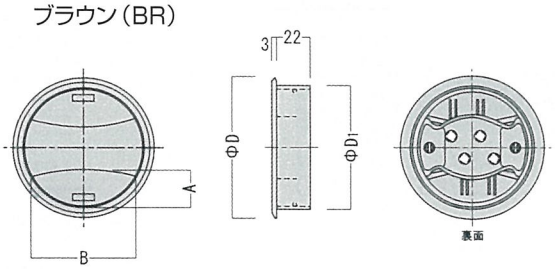

■取付け穴加工図

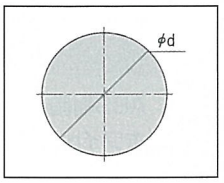

（単位：mm）

呼称	φD	φD1	A	B	φd	入数
8001	71	60	18.5	50	60	15個
8002	91	80	24	67	80	10個

WG-168 配線孔（S-165-76）

（単位：mm）



材質：ABS樹脂
仕上：クリーム（CM）
　　ホワイト（W）
　　グレー（G）
　　ブラック（B）
入数：5個

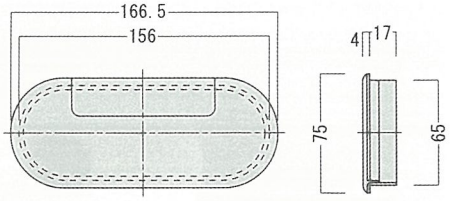

取付け穴加工図

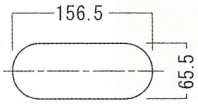

WG-169 配線孔（S-100-50）

（単位：mm）



材質：ABS樹脂
仕上：ホワイト（W）
　　ベージュ（BE）
　　ダークベージュ（DBE）
　　ブラック（B）
入数：15個

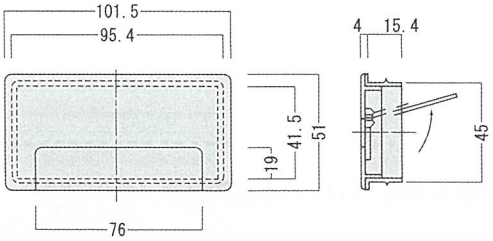

取付け穴加工図

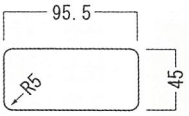

WG-170 配線孔（SALSA）

（単位：mm）



材質：本体＝ポリエチレン
　　蓋＝ステンレス
仕上：本体＝ブラック
　　蓋＝ヘアーライン
入数：20個

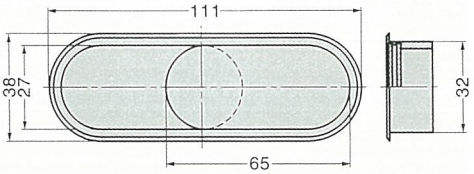

取付け穴加工図

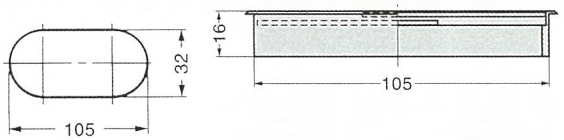

WG-194 配線孔（オーバル型）LN72/LN72S

（単位：mm）



材質：ABS樹脂
仕上：ホワイト・ブラック
入数：40個

LN72　（両面仕様）
LN72S（片面仕様）

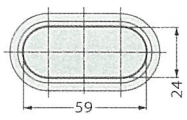

蓋取外し時

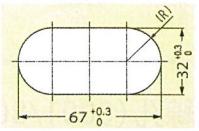

取付け加工図

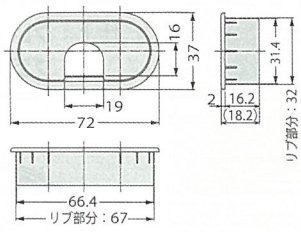

LN72S型（片面）

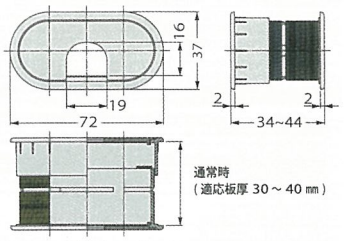

LN72型（両面）

本体Aをカットすることで、適応板厚は18㎜～40㎜まで調整可能!!

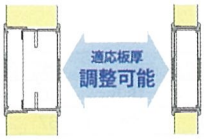

●両面仕様適応板厚

通常時	本体A切断時
30～40	18～30

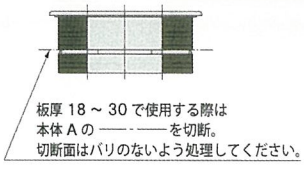

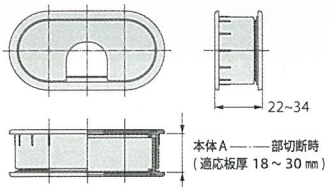

WG-48 コード通し平型ハトメ

（単位：㎜）



材質：真鍮
仕上：ミガキ・ニッケル・WB・GB・SG
入数：100個

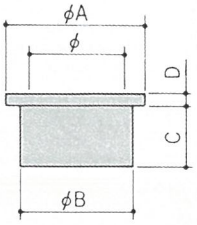

呼称	φA	φB	C	D	φ
特々大	38	33	15	2	30
大	28	23	12	2	20
中	17	14	13	2	12

WG-49 コード通しR型ハトメ

（単位：㎜）



材質：真鍮
仕上：ミガキ・ニッケル・WB・GB・SG
入数：大=50個

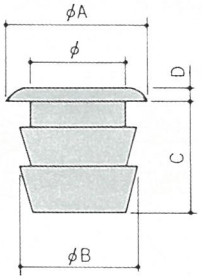

呼称	φA	φB	C	D	φ
大	22	19	16	2	15

WG-50 菊&星ハトメ

（単位：㎜）



材質：亜鉛ダイカスト
仕上：菊ハトメ＝GB・仙徳
　　星ハトメ＝黒GB
入数：300個

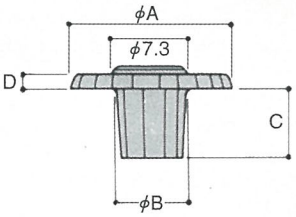

呼称	φA	φB	C	D
菊ハトメ	22	10.5	7	1.7
星ハトメ	20	10.2	7	1.6

WG-52 ゴムコーダー（丸型/SP丸型）

（単位：㎜）



丸型
材質：ゴム
仕上：白・黒・茶
入数：250個/2000個

SP丸型
材質：PVC
仕上：白・黒・茶
入数：200個/1000個

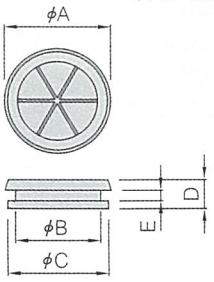

取付け穴寸法

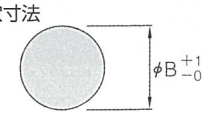

呼称	φA	φB	φC	D	E
丸　型	40	30	39	11	3.3
SP丸型 小4㎜用	40	32	38	11	4.2
SP丸型 中3㎜用	43.5	39	43.5	11	3.4
SP丸型 大3㎜用	56	51	56	11.4	3.4
SP丸型 大4㎜用	56	51	56	11.4	4.4

*SP丸型 中3㎜用は白のみ

WG-57 空気孔（APK-250）　WG-123 （APKL-310）

（単位：mm）



APK-250
材質：ABS
仕上：CR・I・B・BR
入数：20枚

APKL-310
材質：ABS
仕上：I・B・BR
入数：10枚

APK-250

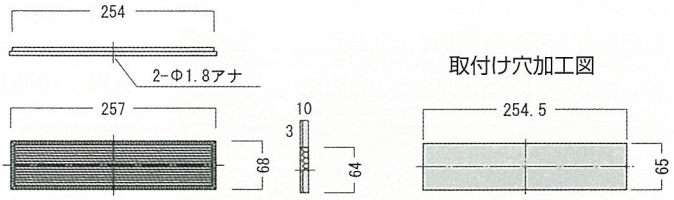

APKL-310

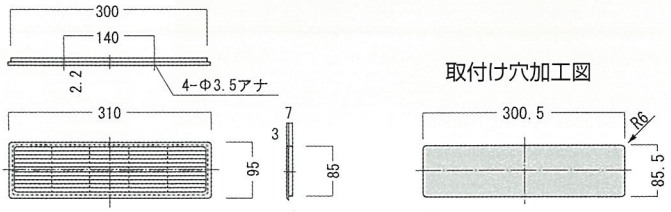

WG-58 空気孔（APD-170）　WG-124 （APDL-260）

（単位：mm）



APD-170
材質：ABS
仕上：CR・I・B・BR
入数：40枚

APDL-260
材質：ABS
仕上：I・B・BR
入数：10枚

APD-170

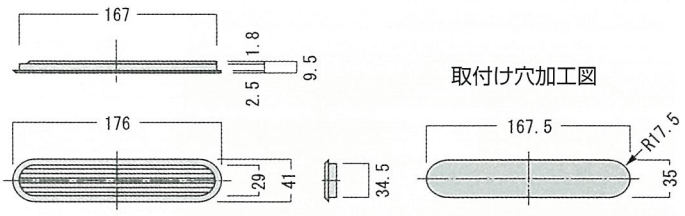

APDL-260

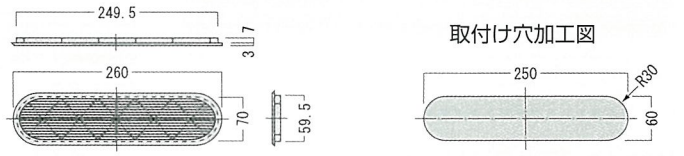

WG-114 SAM空気孔

（単位：mm）



材質：ステンレス（SUS304）
仕上：ヘアーライン

呼称	φA	φB	T	入数
37	31.5	36	5.2	70個
45	41.5	46	5.2	60個
60	53.5	60	5.3	50個
85	77.8	85	6.2	30個
120	110.5	120	7.2	20個

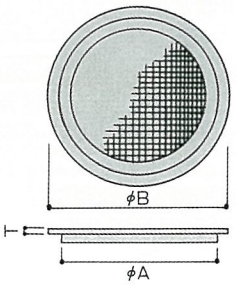

WG-115 SAD空気孔（オーバルタイプ）

（単位：mm）



材質：ステンレス（SUS304）
仕上：ヘアーライン

呼称	A	B	C	D	入数
150	143.5	150	34	40	30個
200	194	200	44	50	30個

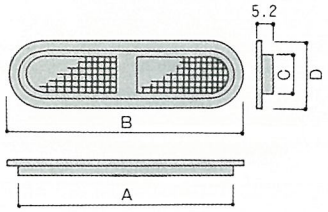

WG-59 空気孔（PC）

（単位：㎜）



材質：ポリプロピレン
仕上：茶・クリーム・白
入数：100個

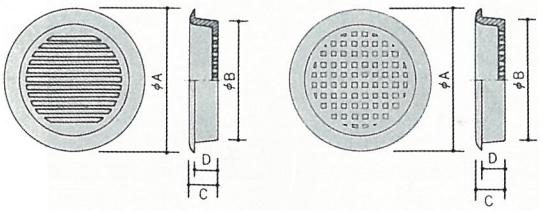

呼称	φA	φB	C	D
30	34	30	8	6.5
36	43	36.5	8	6.5
50	54	50	12	10

＊50㎜タイプのみ編目模様

WG-61 風孔（ステンレス）

（単位：㎜）



材質：ステンレス（SUS304）
仕上：ヘアーライン
入数：100個

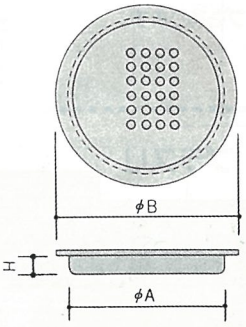

呼称	φA	φB	H
36	31	36	4
45	41	45	4
60	53	60	5

WG-63 ASD空気孔（オーバルタイプ）

（単位：㎜）



材質：ステンレス（SUS304）
仕上：ヘアーライン
入数：ASD-150 ＝80個
　　ASD-200 ＝40個

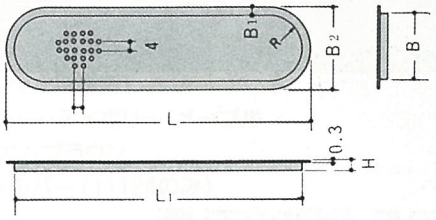

呼称	L	L1	H	B	B1	B2	R
ASD-150	150	143	5	40	4	32	18
ASD-200	200	193	5	50	4	42	23

WG-171 アルミ角型空気孔

（単位：㎜）



材質：アルミ
仕上：アルマイトシルバー
　　アルマイトブロンズ
入数：10枚

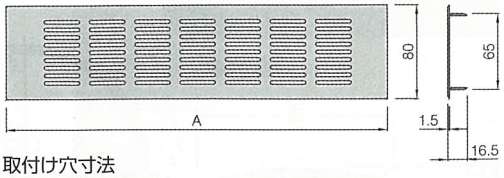

取付け穴寸法



呼称	A	B
G61-3008	300	262
G61-4008	400	362
G61-5008	500	462

WG-172 明かり窓

（単位：mm）



●木目タイプも有ります。

材質：本体=ABS
　　レンズ=PS
入数：20個

丸型 全19色

サイズ

A：φ24
B：26～40
C：φ32

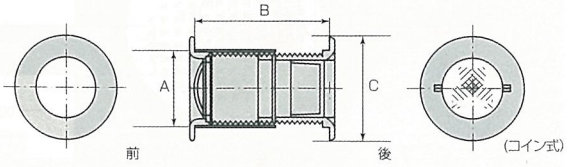

角型 全18色

サイズ

A：φ24
B：26～40
C：φ32

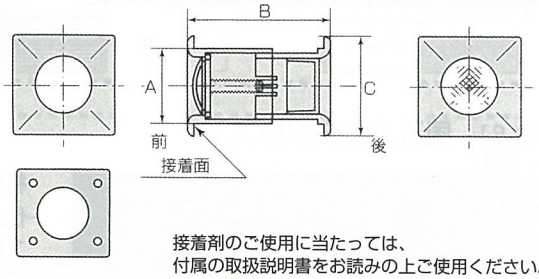

接着剤のご使用に当たっては、
付属の取扱説明書をお読みの上ご使用ください。

WG-173 プラスU

（単位：mm）



材質：ゴムスポンジ
仕上：赤連泡
入数：大10kg（約8500個）
　　小10kg（約10600個）

● 大

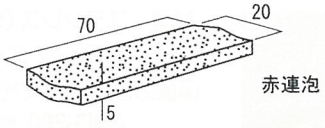

● 小

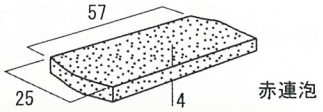

WG-67 仕切り立てU型

（単位：mm）



材質：鋼
仕上：クローム
入数：300個

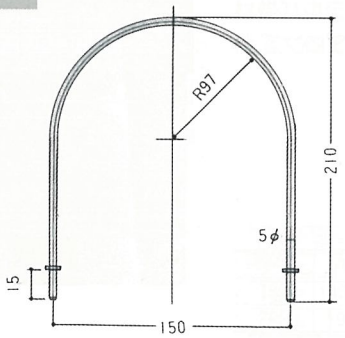

WG-69 ホルダー（D-71）

（単位：mm）



材質：プラスチック
仕上：黒
入数：1000個

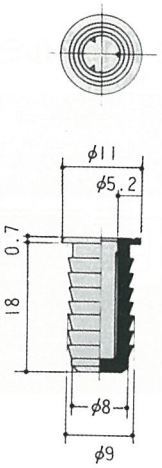

WG-174 ソフトエッジ

（単位：mm）



材質：PVC
仕上：茶・黒・アイボリー・グレー
入数：1巻

呼称（巾）		長さ
20.5mm		50m
23mm		
25mm		
28.5mm		
30mm		
中空	30mm	30m

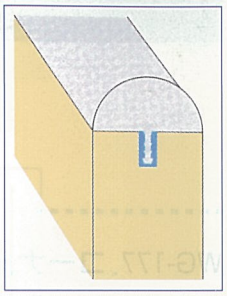

●20.5mm

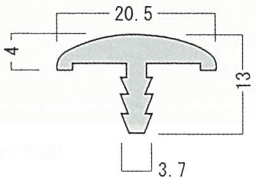

●23mm

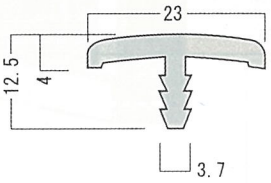

●25mm

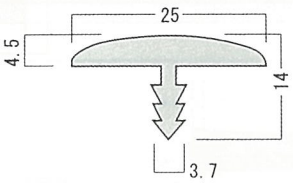

●28.5mm

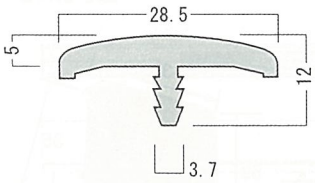

●30mm

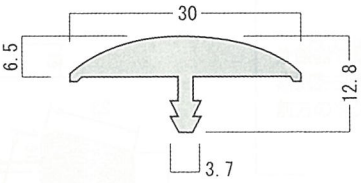

●中空

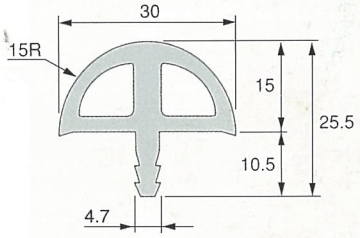

WG-175 ティーソフト

（単位：mm）



材質：EVA（オレフィン系樹脂）
仕上：ブラック・グレー・アイボリー・メープル
　　ライトブラウン・ブラウン
　　メタリックシルバー（11124のみ）
入数：1巻

呼称	長さ
PLN-60923	50m巻
60924	
61117	
11124	

●PLN-60923

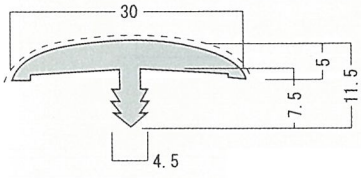

●PLN-60924

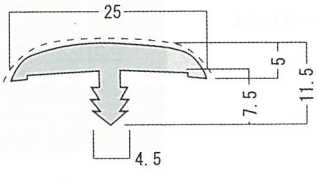

●PLN-61117

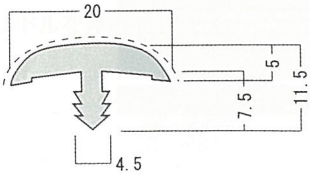

●PLN-11124

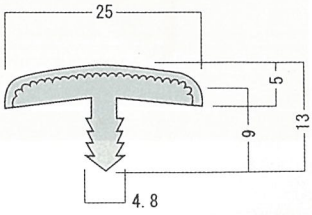

WG-176 へ型ストッパー

（単位：㎜）



材質：合成ゴム
仕上：白
入数：100個

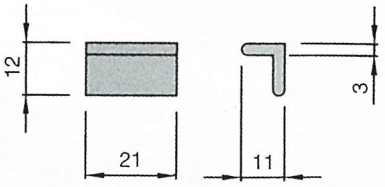

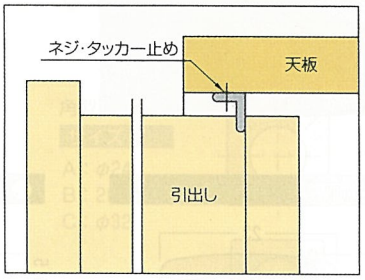

WG-177 コーナークッション

（単位：㎜）



材質：半透明エラストマー
入数：50個

●抗菌剤入り
●粘着テープ付

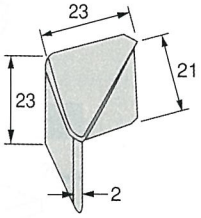

小

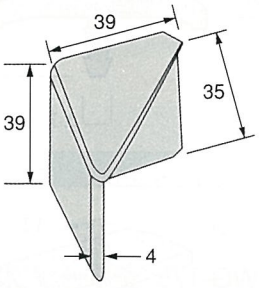

大

WG-178 A型タンスコーナー

（単位：㎜）



材質：ポリエチレン
仕上：茶

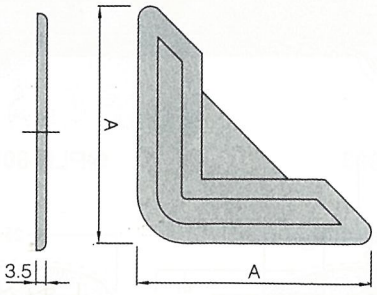

呼称	A	入数
小	75	2400個
大	95	

WG-179 蒸気排出ユニット



用途・特長

●炊飯器や電気ポット等を使用した際に発生した蒸気を強制的に排出するユニットです。
●電源はコンセントタイプを採用し、家具への組込みが簡単におこなえます。
●スイッチにてファンモーターの操作がおこなえます。
●消し忘れ防止の為、運転開始から2時間経過しますと自動的に停止します。

入数：1台

●操作パネル

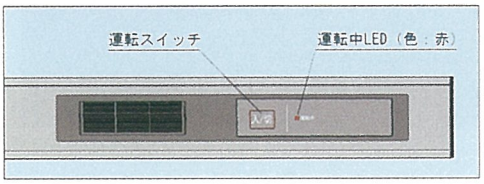

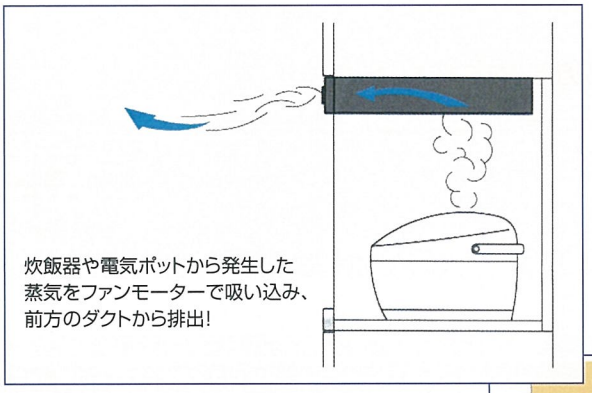

●外形寸法　（単位：mm）

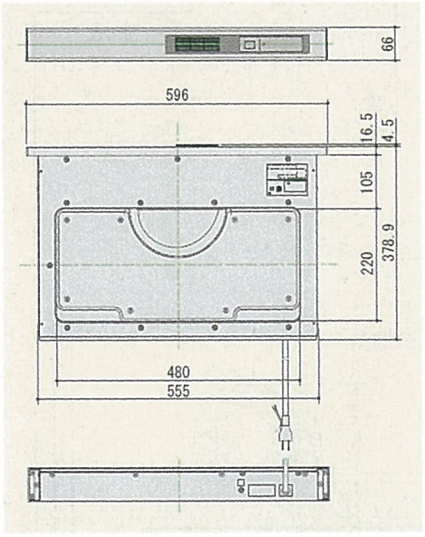

●製品仕様

項目	W600
本体外形寸法（mm）	H66×W596×D383.4
製品重量	5kg
定格消費電力	20W以下
定格電圧	100V±10%
定格周波数	50/60Hz
制御方式	マイコン制御
騒音（作動中）	50dB以下
動作時間	2時間
製品耐久	11000回（10年相当の耐久性）



WG-180 ポリシーラー



用途・特長：卓上型
操作方法：手動
包装形態：シール専用
使用回数/日：1000袋以下
袋サイズ（最大）：30cm以下
入数：1台

＊レバーハンドルを押さえるだけできれいにシールができます。

WG-75 ファニーサーブ

（単位：mm）



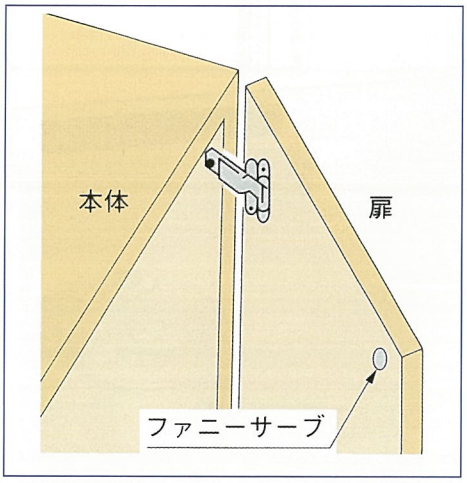

●品名の呼び方

（例）角型、硬質ゴムの黒で、厚さ4mm、高さ×幅が50×12mmの場合

K S B － 4 － 50 － 12

形状　色　厚さ　寸法

1.形状をお選びください。

	M	A	K	L	D
形状	丸型	天丸型	角型	L型	ドーナツ型

2.材質と色をお選びください。

	W（白）	B（黒）	M（緑）	G（茶）	T（透明）
S（硬質ゴム）	○	○	×	○	×
F（フェルト）	○	○	○	○	×
E（塩化ビニール）	×	×	×	×	○
H（ハイカー）	○	○	×	×	×
N（ネオプレン）	○	○	×	×	×

3.厚さをお選びください。

	1mm	2mm	3mm	4mm	5mm	6mm
S（硬質ゴム）	○	○	○	○	○	×
F（フェルト）	○	○	○	○	○	×
E（塩化ビニール）	○	×	×	×	×	×
H（ハイカー）	○	×	×	×	×	×
N（ネオプレン）	×	○	×	○	×	○

●D型の場合

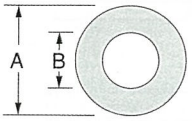

のり加工なし

A×B	A×B
10mm×5mm	15mm×9mm
13.5mm×4mm	18mm×13mm
15.5mm×6mm	20mm×8mm

●M型の場合

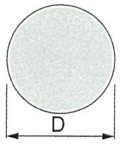

品名の呼び方：□□□－□×D

D（mm）	5φ、8φ、10φ、12φ 15φ、17φ、20φ、25φ 30φ、35φ、40φ 45φ、50φ、55φ

●D型の場合

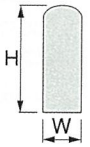

品名の呼び方：□□□－□×H×W

H（mm）	W（mm）
50	21、25、30、35、40

●K型の場合

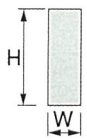

品名の呼び方：□□□－□×H×W

H（mm）	W（mm）
50	12、14、16

●L型の場合

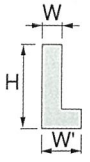

品名の呼び方：□□□－W×W'×H

W×W'×H（mm）
10×20×50、12×24×50 14×28×28、10×20×20

WG-116 ドアストップ

（単位：㎜）



材質：ABS樹脂
仕上：白・チョコ・アイボリー
入数：中＝500個
　　小＝500個

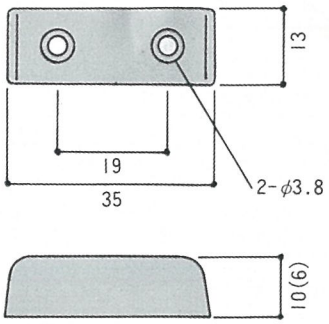

※（　）内は小サイズ

WG-73 T・S穴隠し



材質：ポリエチレン
仕上：白・チョコ・濃茶・ラクダ・黒（※印のみ）

（単位：㎜）

呼称	φA	B	φC	D	入数
4	10.6	5.7	3.6	1.2	4000個
5	13.0	5.3	4.7	1.2	2500個
※ 6	13.0	6.5	6.0	1.7	2000個
※ 8	13.0	6.1	7.7	1.6	1500個
※ 10	13.0	6.5	9.8	1.5	1500個
12	16.4	6.1	11.7	1.8	1000個
※ 15	17.3	5.8	14.6	1.8	1000個
20	23	6.0	19.2	2.0	500個

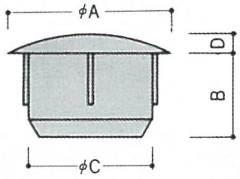

WG-74 ストッピー（引出止）

（単位：㎜）



材質：鋼
仕上：ユニクロ
入数：100個

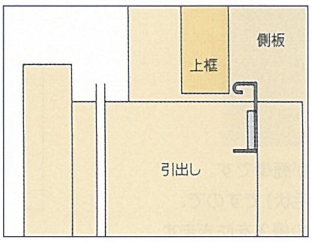

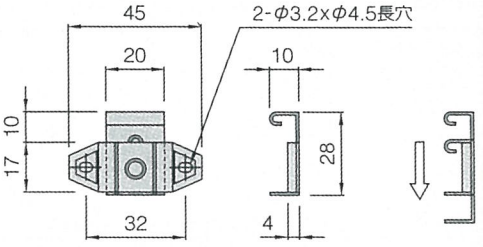

引出しを外す時

WG-181 引出しストッパー



材質：ポリエチレン
仕上：白・黒
入数：1000個

（単位：㎜）

呼称	A	B
Sタイプ	9.5	23
Lタイプ	14	28

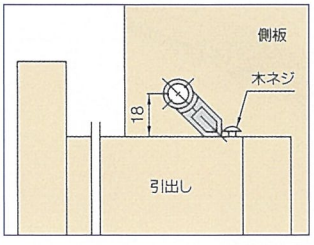

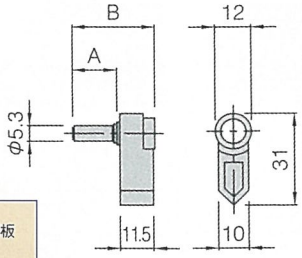

WG-182 フィットクッション（20巾）

（単位：㎜）



材　質：ゴムスポンジ
仕　上：ライトブラウン
　　ホワイトグレー
サイズ：2100㎜
　　2500㎜
入　数：10本

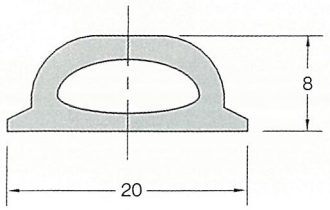

WG-183 フィットクッション（30巾）

（単位：㎜）



材　質：ゴムスポンジ
仕　上：ライトブラウン
　　ホワイトグレー
サイズ：2100㎜
　　2500㎜
入　数：10本

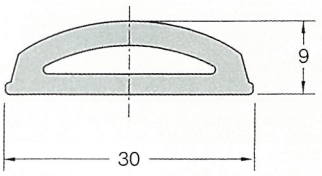

WG-184 ポリパイルテープ

（単位：㎜）



材　質：モヘア＝原糸ポリプロピレン繊維
　　ベース＝原糸ポリプロピレン繊維
仕　上：グレー・ブラウン
サイズ：100mリール巻（入数：1巻）
　　2.5mパック入（入数：10パック）

●裏面には接着剤（セキスイ-575A）を使用しているので取付けが簡単です。
●ソフトで復元力に優れたポリプロピレン製で高密度なパイル（毛状）ですので、隙間に優しくバランス良くフィットしほこりや、虫・風・騒音などの侵入を防ぎます。
●モヘアとベースが一体化している為、毛が抜けず型崩れしません。

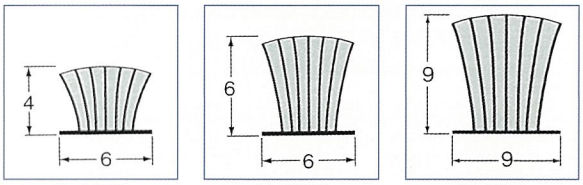

No6040　No6060　No9090

WG-185 ソフト戸当り

（単位：㎜）



材　質：ABS樹脂
仕　上：ミディアムオーク
サイズ：2100㎜
入　数：50本

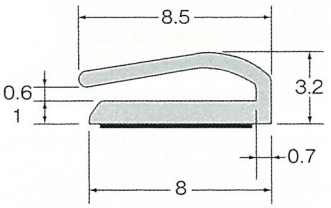

両面テープ付

WG-186 ピットクッション



材　質：ポリウレタン
仕　上：クリア
入　数：小箱=各40シート入

（単位：㎜）

呼称	φA	個数（1シート）
PC-6	6	90個
PC-8	8	70個
PC-10	10	60個
PC-12	12	60個
PC-14	14	50個
PC-16	16	50個
PC-20	20	24個
PC-30	30	8個

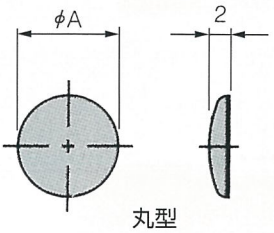

丸型

WG-187 ソフトクッション



材　質：ポリウレタン
仕　上：クリア
入　数：小箱φ8=30シート入
　　φ10・φ12=20シート入

硬　度	アスカーc60
接着剤	アクリル系粘着材
接着力	2.1kg/25㎜

特　長

●ピットクッションより、柔らかいポリウレタン樹脂を成型しています。
●戸あたり音をなくします。
●透明性の高い無黄変のウレタンにアクリル系の粘着材がついた製品です。

（単位：㎜）

呼称	サイズ	高さ	個数（1シート）
PS-8R	φ8	2.0	100個
PS-8F	φ8	2.0	100個
PS-10R	φ10	4.5	64個
PS-10F	φ10	4.5	64個
PS-12F	φ12	4.5	49個

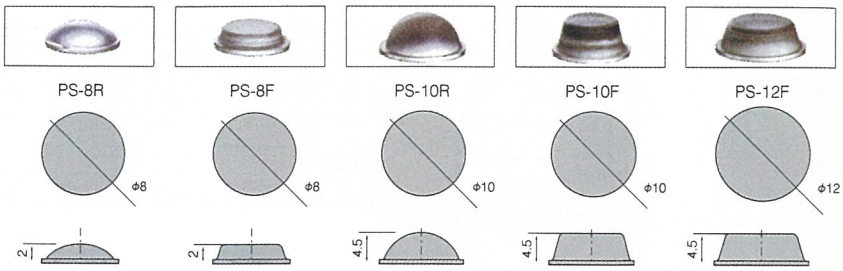

WG-188 バンポン

（単位：㎜）



丸型（クリア）

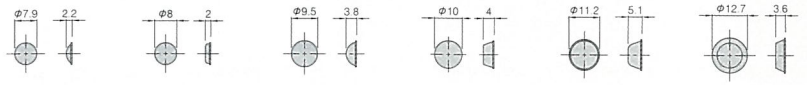

SJ-5302
1シート個数／408
仕上／クリア

SJ-1026
1シート個数／352
仕上／クリア

SJ-5306
1シート個数／340
仕上／クリア

SJ-1038
1シート個数／288
仕上／クリア

SJ-5303
1シート個数／255
仕上／クリア

SJ-5312
1シート個数／202
仕上／クリア

丸型（有色）

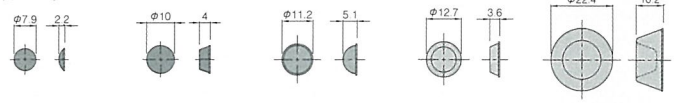

SJ-5702
1シート個数／408
仕上／黒

SJ-1038
1シート個数／288
仕上／黒

SJ-5003
1シート個数／255
仕上／黒

SJ-5012
1シート個数／202
仕上／黒・白・灰

SJ-5009
1シート個数／54
仕上／黒

角型

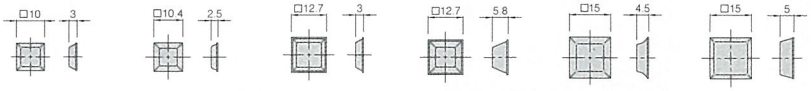

SJ-1017
1シート個数／352
仕上／黒（エンボス）

SJ-5007
1シート個数／315
仕上／黒

SJ-5008
1シート個数／221
仕上／黒・白・灰

SJ-5018
1シート個数／221
仕上／黒・白

SJ-1004
1シート個数／165
仕上／黒

SJ-1037
1シート個数／165
仕上／クリア

WG-189 ブースバー

（単位：mm）



材　質：真鍮
仕　上：クローム・ゴールド

ガラス寸法の算出式

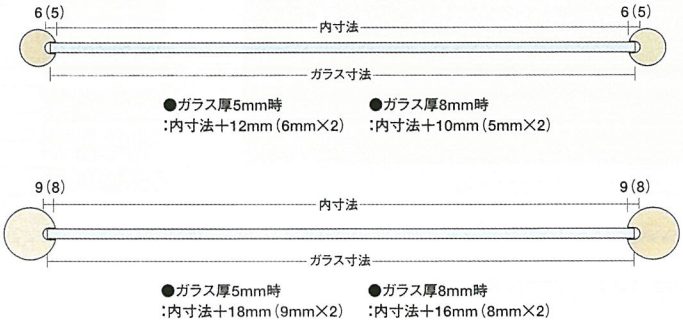

●ガラス厚5mm時
：内寸法＋12mm（6mm×2）

●ガラス厚8mm時
：内寸法＋10mm（5mm×2）

●ガラス厚5mm時
：内寸法＋18mm（9mm×2）

●ガラス厚8mm時
：内寸法＋16mm（8mm×2）



φ32用コネクター
（ビス付）



注文コード 120094　BC-32C（別売）梱包 4
●亜鉛ダイキャスト製クロメート仕上
●M5×P0.8タップ

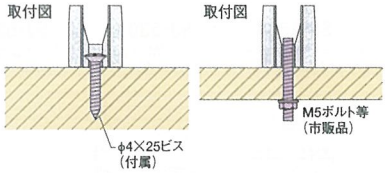

平キャップ



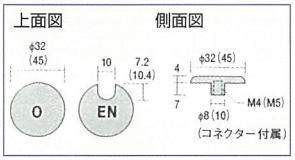

丸キャップ



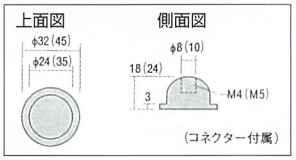

ギボシ



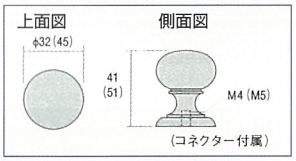

平座



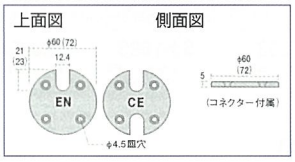

台座



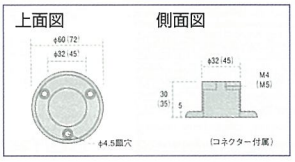

下レール



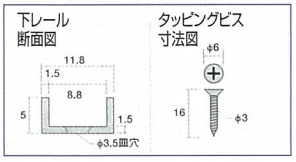

下レールの算出式

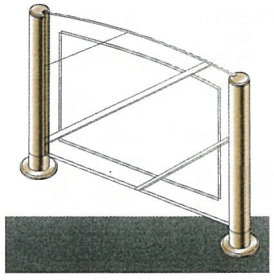

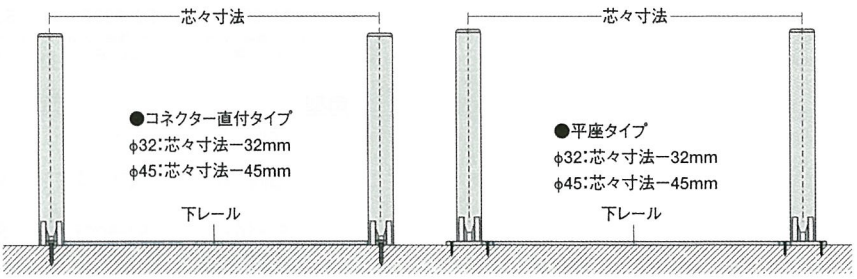

WG-77 スベリロー



材　質：ろう
サイズ：120×72×35㎜
入　数：80セット

WG-78 丸徳イボタ



材　質：ろう
サイズ：大・小
入　数：大（10セット）
　　小（20セット）

WG-79 コクソロー丸型



材　質：ろう
サイズ：白・薄茶・コゲ茶
入　数：30セット

WG-80 カラーチック



材　質：ペイント
カラー：10色
入　数：10色/1セット

WG-190 木工家具補修マーカー



カラー＝ ブラック　　ダークオーク
　　ホワイト　　オーク
　　グレー　　ケヤキ
　　チーク　　カリン
　　メープル　　パイン
　　ウォールナット　オリーブ
　　マホガニー
＊12色セット（オリーブを除く）もあります。

◆木工家具・フローリングその他 木工製品補修に最適。

用途と特長

- ●木工家具補修マーカーは、さまざまな家具の補修にお使いいただけます。
- ●食器棚、テーブル、椅子、家具調コタツ、タンス、ベッド、書棚、壁、フローリング、サイドボードなどに。
- ●ペンタイプのマーカーだから手軽に家具のキズを補修し、美しく甦らせます。
- ●家具の表面についた細かいキズ、色を手軽に直せます。



- ●マーカーのペン先を下に向けて押してください。
- ●ペン先が塗料の色で染まってきたら使い始めてください。
  （押しすぎに注意してください）
- ●試し塗り、色あわせの上ご使用ください。
- ●塗装面をきれいにふいた上で、着色マーカーで塗ってください。
- ●塗装後塗料が乾く前に布などで軽くふき取ると、むらなくキレイな仕上がりになります。

WG-191 ユニバーサル手摺

（単位：㎜）



材質：バラケット＝亜鉛ダイカスト
　　バー＝タモ集成材φ35
仕上：SV/Lオーク
　　AG/Mオーク
　　AG/Lオーク

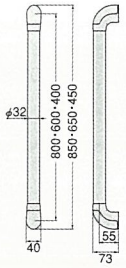

ユニバーサル手摺	
サイズ	入数
800㎜	2本
600㎜	2本
400㎜	2本

ユニバーサル手摺L型	
サイズ	入数
600×600㎜	1セット

*φ32の仕様も取扱いしております。
*φ32はSV/LオークトAG/Mオークの2色となります。

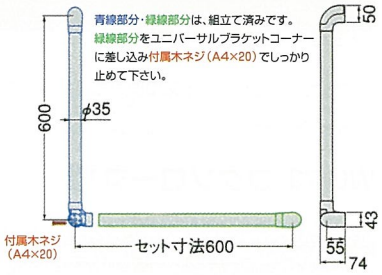

WG-192 跳ね上げ式手摺

（単位：㎜）



材質：バラケット＝ステンレス
　　手摺＝塩ビ
仕上：ブラケット＝鏡面磨
　　手摺＝アイボリー
　　ライトオーク（木目調）
入数：1台

*落下防止機能付き。
*取付け部品は付属しておりません。

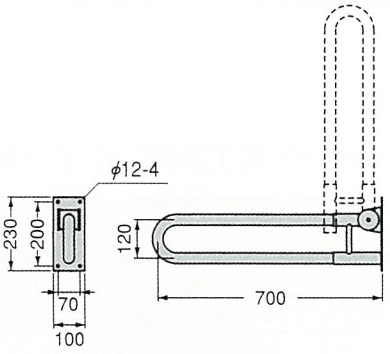

WG-193 スベラーズ

（単位：㎜）





材質：塩化ビニール
仕上：茶・薄茶・赤・ベージュ・緑

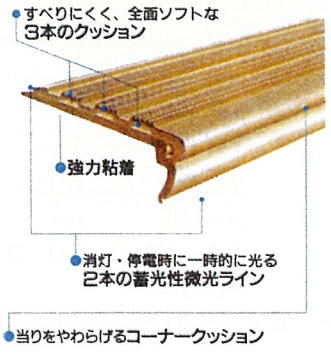

特　長

- 滑りにくく、全面ソフトなクッション材。
- 消灯、停電時に一時的に光る2本の蓄光性微光ライン。
- 当たりを和らげるコーナークッション。
- 施工が容易で強力な粘着テープ付。

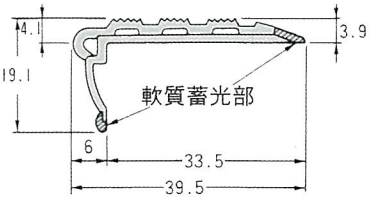

呼称	長さ	小箱	ケース
一般用	670㎜	1パック	10パック
お徳用		50本	100本
長尺タイプ	1280㎜		20本



MATERIALS

Ⅰ 部 材



WV-01 ステンレスパイプ



※定尺は3650㎜・4000㎜です。カット寸法切断致します。
※パイプ径表より太いサイズもあります。ご相談下さい。

（単位：㎜）

呼称	φD×t	材質	仕上	入数
SSタイプ（ステンレス巻き鋼管）	9.5×0.8	表面：SUS304 中管：鋼管	ミガキ	40本
	12.7×1.0			20本
	16×1.0			20本
	19×1.0			15本
	25×1.0			10本
	32×1.2			10本
	38×1.2			5本
オールステンレスパイプ	9.5×0.5	SUS304	ミガキ	10本
	19×1.0			10本
	25×1.0			10本
	32×1.2			5本
	38×1.2			5本

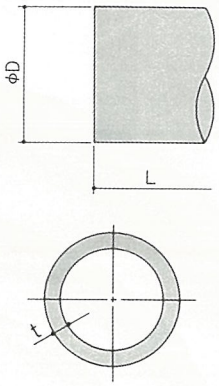

WV-02 真鍮パイプ



●ご指定の加工、仕上げも致します。
表面仕上げ…（クローム・ゴールド・クリヤー焼付塗装仕上げ等）
加工……（曲げ加工・カット寸法切断）

材質：真鍮
仕上：ミガキ

（単位：㎜）

呼称	φD	t	L	入数
10	9.5	1.0	5000	20本
13	12.7	1.0	5000	20本
16	15.9	1.0	5000	20本
19	19.0	1.0	5000	10本
25	25.4	1.2	5000	10本
32	31.8	1.2	5000	5本
38	38.1	1.2	5000	3本

※パイプ肉厚は上記以外もあります。

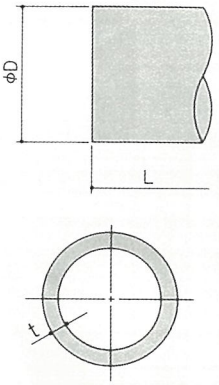

WV-32 楕円パイプ

（単位：㎜）



材質：アルミニウム
仕上：シルバー

楕円パイプ（H30×W15）
長さ：3110㎜
入数：30本

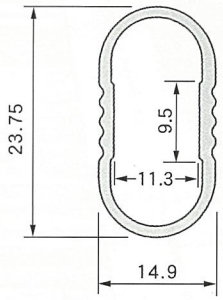

WV-33 タモ集成材丸棒

（単位：㎜）



材質：集成材
仕上：ライトミディアム
　　ライト木目
長さ：4000㎜
入数：４本



※発送時破損防止の為、4本単位の注文とさせて頂いております。

WV-34 木目調抗菌パイプ

（単位：㎜）



材質：表面＝特殊樹脂
　　中管＝スチール
仕上：ライト木目・ダーク木目
長さ：2000㎜
入数：３本

ストレートタイプ

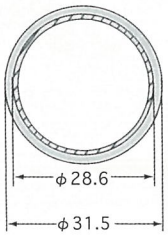

ローレットタイプ

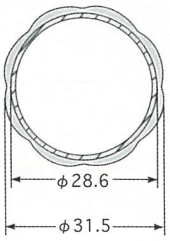

WV-35 アルミ抗菌パイプ

（単位：㎜）



材質：アルマイト
仕上：シルバー・ブロンズ
長さ：2500㎜
入数：４本

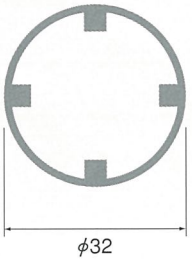

WV-36 アルミ抗菌樹脂コーティングパイプ

（単位：㎜）



材質：表面＝特殊樹脂
　　中管＝アルマイト
仕上：アイボリー・ブラウン
　　ライト木目・ダーク木目
長さ：アイボリー・ブラウン＝2500㎜
　　ライト木目・ダーク木目＝3400㎜
入数：４本



WV-37 ステン抗菌樹脂コーティングパイプ

（単位：㎜）



材質：表面＝特殊樹脂
　　中管＝ステンレス
仕上：アイボリー・ブラウン
　　ライト木目
長さ：4000㎜
入数：４本



WV-04 アルミアングル

（単位：mm）



材質：アルミニウム
仕上：生地・B2・AB・G

呼称	A	B	t	全長	入数
9	9	9	1	3640	20本
12	12	12	1	3640	20本
15	15	15	1	3640	20本
20	19	19	1	3640	20本
25	25	25	1	3640	20本
30	30	30	1	3640	10本
38	38	38	1.2	3640	10本

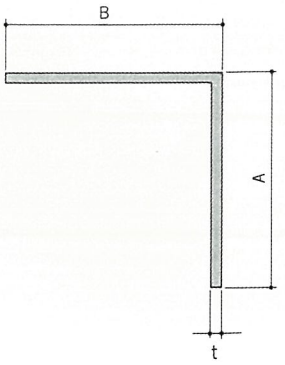

WV-05 真鍮アングル

（単位：mm）



材質：真鍮
仕上：ミガキ

呼称	A	B	t	全長	入数
10	9.5	9.5	1.2	3640	10本
13	13	13	1.2	3640	10本
16	16	16	1.2	3640	10本
20	19	19	1.2	3640	10本
25	25	25	1.2	3640	10本

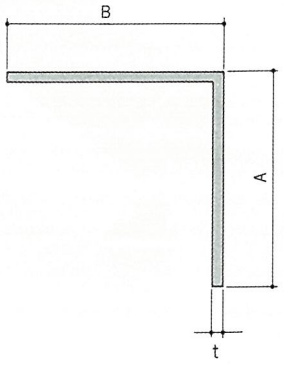

WV-06 ステンレスアングル

（単位：mm）



材質：ステンレス（SUS304）

呼称	仕上	A	B	t	全長	入数
10	ヘアーライン	10	10	0.8	4000	10本
12	ヘアーライン	12	12	0.8	4000	10本
15	ヘアーライン	15	15	0.8	4000	10本
20	ヘアーライン	20	20	0.8	4000	10本
25	ヘアーライン	25	25	0.8	4000	10本
30	ヘアーライン	30	30	0.8	4000	10本
15	＃600研磨	15	15	0.8	2000	10本
20	＃600研磨	20	20	0.8	2000	10本
25	＃600研磨	25	25	0.8	2000	10本
30	＃600研磨	30	30	0.8	2000	10本
35	＃600研磨	35	35	0.8	2000	10本
40	＃600研磨	40	40	0.8	2000	10本

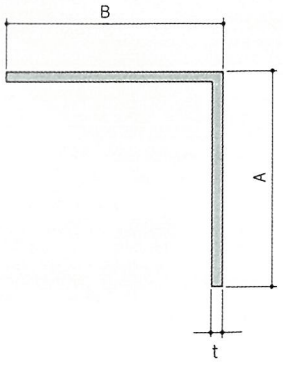

WV-07 ビニールアングル

（単位：mm）



材質：塩化ビニール
仕上：茶・ホワイト・アイボリー

呼称	A	B	t	全長	入数
10	10	10	1	1820	500本
15	15	15	1.2	1820	200本
20	20	20	1.7	1820	100本
30	30	30	1.5	1820	100本

※30はホワイトのみ

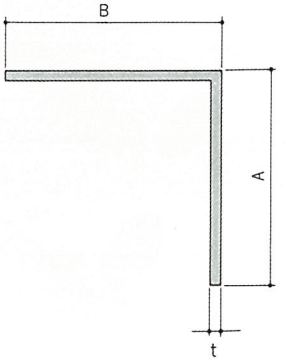

WV-08 アルマイト外磨不等辺アングル

（単位：㎜）



材質：アルミニウム
仕上：ミガキ・ブロンズ
　　ゴールド
長さ：ミガキ＝1820㎜
　　ブロンズ＝1820㎜
　　ゴールド＝1720㎜
入数：10本

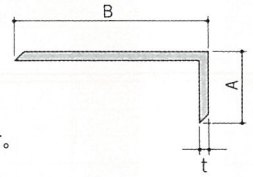

呼称	A	B	t
6×9	6	9	1.4
6×12	6	12	1.2
5×15	5	15	1.2
5×20	5	20	1.2
5×25	5	25	1.2
5×30	5	30	1.2
5×35	5	36	1.5
5×45	5	45	1.5
10×16	10	16.2	1.2
10×21	10	21.2	1.2
10×26	10	26.2	1.2

呼称	A	B	t
10×32	10	31.5	1.5
10×38	10	37.5	1.5
10×47	10	46.5	1.5
10×62	10	61.5	1.5
17×22	16.5	21.5	1.5
17×27	16.5	26.5	1.5
17×32	16.5	31.5	1.5
17×38	16.5	37.5	1.5
17×47	16.5	46.5	1.5
17×62	16.5	61.5	1.5

＊ゴールドは鍍金後が残る為、使用の際両端50㎜程の切断が必要となります。
＊17×22～62は磨きのみとなります。

WV-09 ステンレス不等辺アングル

（単位：㎜）



材質：ステンレス（SUS304）
仕上：ヘアーライン
長さ：2000㎜
入数：10本

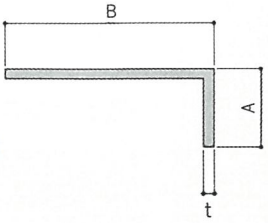

呼称	A	B	t
6×9	6	9	0.8
6×12	6	12	0.8
5×15	5	15	0.8
5×20	5	20	0.8
5×25	5	25	0.8
5×30	5	30	0.8
5×36	5	36	0.8

呼称	A	B	t
5×45	5	45	0.8
10×16	10	16	0.8
10×21	10	21	0.8
10×26	10	26	0.8
10×31	10	31	0.8
10×46	10	46	0.8
10×61	10	61	0.8

WV-10 真鍮不等辺アングル

（単位：㎜）



材質：真鍮
仕上：生地・ミガキ
長さ：3640㎜
入数：10本

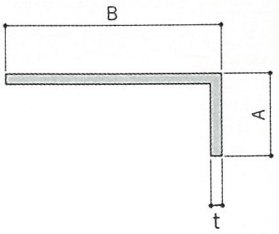

呼称	A	B	t
6×10	6	9.5	1.2
6×12	6	12	1.2
6×15	6	15	1.2

WV-38 エッジクッション

（単位：㎜）



材質：軟質塩ビ
仕上：半透明
長さ：2000㎜
入数：10本



ガラスケース・又は木製什器やカウンターの傷んだカドや縁をカバーする

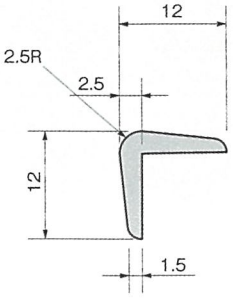

WV-12 アルマイトチャンネル

（単位：mm）



材質：アルミニウム
仕上：バフシルバー・ブロンズ
長さ：1820mm
入数：10本

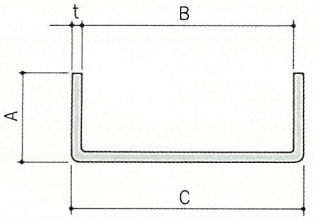

呼称	A	B	C	t
10	10	10	12	1.0
12	11	12.2	14.2	1.0
15	12	15.2	17.4	1.1
20	13	20.2	22.6	1.2
25	14	25.2	28.2	1.5
30	15	30.2	33.2	1.5
36	15	36.2	39.2	1.5
40	15	40.2	43.2	1.5
45	15	45.2	48.2	1.5

＊サイズによっては3640mmも
取り扱いしております。

WV-13 真鍮チャンネル

（単位：mm）



材質：真鍮
仕上：ミガキ・生地
長さ：3640mm
入数：10本

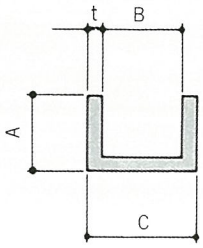

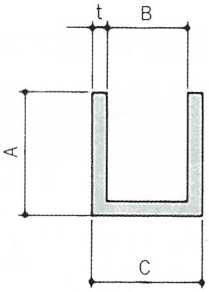

呼称	A	B	C	t
U-2	5	6	8.4	1.2
U-3	7	9	12	1.5
U-5	9	3.5	5.9	1.2
U-9	10	6	8.4	1.2
U-10	10	7.5	9.9	1.2
U-21	15	6.6	9	1.2

WV-14 ステンレスチャンネル

（単位：mm）



材質：ステンレス（SUS304）
仕上：ヘアーライン
長さ：2000mm
入数：10本

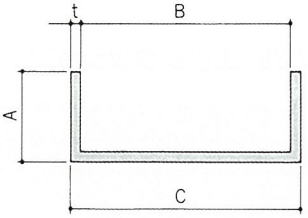

呼称	A	B	C	t
10	10.2	10.2	11.4	0.6
12	11.5	12.2	13.4	0.6
15	12.2	15.2	16.8	0.8
20	13.5	20.2	21.8	0.8
25	14	25.2	26.8	0.8

呼称	A	B	C	t
30	16	30.2	31.8	0.8
36	16	36.2	37.8	0.8
40	16	40.2	41.8	0.8
45	16	45.2	46.8	0.8

WV-15 真鍮角棒

（単位：㎜）



材質：真鍮
仕上：生地・ミガキ
長さ：3640㎜
入数：10本

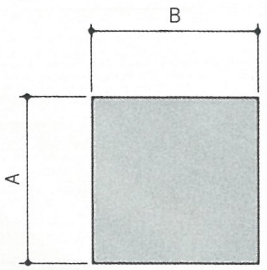

呼称	A	B
6×6	6	6
9×9	9	9

WV-16 真鍮平角棒

（単位：㎜）



材質：真鍮
仕上：生地・ミガキ
長さ：3640㎜
入数：10本

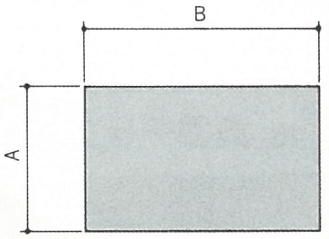

呼称	A	B
6×9	6	9
6×12	6	12

WV-17 アルマイト角棒

（単位：㎜）



材質：アルミ
仕上：シルバー・ゴールド
長さ：1920㎜
入数：10本

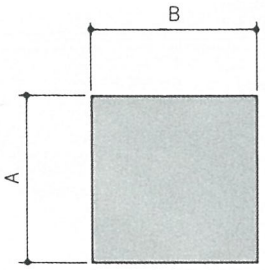

呼称	A	B
6×6	6	6
9×9	9	9

＊ゴールドは在庫が無くなり次第廃番とさせて頂きます。

WV-18 アルマイト片アール棒

（単位：㎜）



材質：アルミ
仕上：シルバー・ゴールド
長さ：1920㎜
入数：10本

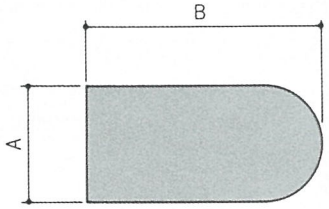

呼称	A	B
6×9	6	9
6×12	6	12

＊ゴールドは在庫が無くなり次第廃番とさせて頂きます。

WV-19 フラットバー

（単位：mm）



材質：ステンレス（SUS304）
仕上：ヘアーライン/＃600研磨
長さ：2000mm

材質：真鍮
仕上：ミガキ
長さ：2000mm

材質：アルミ
仕上：バフシルバー
長さ：1920mm
入数：10本



寸法		
A（AL）	A（SUS/真鍮）	B
1.0	1.0	10
1.0	1.0	12
1.2	1.0	15
1.5	1.0	20
1.5	1.0	25
1.5	1.0	30
1.5	1.0	35
1.5	1.0	40
1.5	1.0	45

WV-29 フラットバー（厚口）

（単位：mm）



材質：ステンレス（SUS304）
仕上：ヘアーライン
長さ：2000mm

材質：真鍮
仕上：ミガキ
長さ：2000mm

材質：アルミ
仕上：バフシルバー・ブロンズ
長さ：1920mm
入数：10本



寸法	
A	B
3	10
3	12
3	15
3	20
3	25
3	30
3	35
3	40
3	45

WV-39 D型バー

（単位：mm）



材質：アルミニウム
仕上：バフシルバー
長さ：2000mm
入数：10本

●10mm

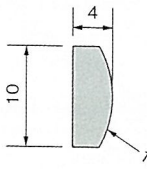

●12mm

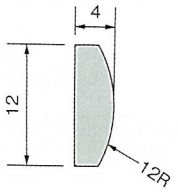

WV-40 ステンレスコバ磨きフラットバー

（単位：mm）



材質：ステンレス（SUS304）
仕上：コバー面/＃600研磨
長さ：2000mm
入数：10本



*コバー面以外は、ヘアーライン仕上げです。

寸法	
A	B
3	9
3	12
3	15
3	20
5	9
5	12
5	15
5	20

WV-21 防虫パッキン B



材質：軟質PVC
仕上：チョコ・アイボリー
長さ：1820㎜
入数：250本

（単位：㎜）

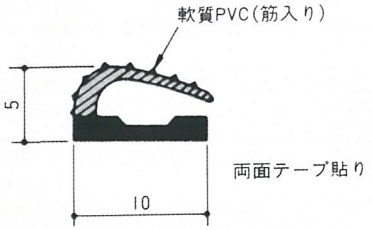



WV-22 防虫パッキン No3



材質：軟質PVC
仕上：チョコ・アイボリー
長さ：1820㎜
入数：250本

（単位：㎜）

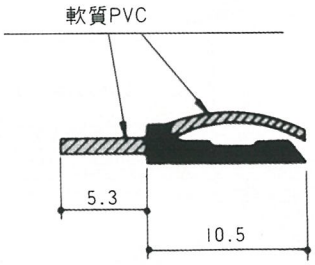

WV-41 防虫フィン



材質：硬質部＝ABS
　　軟質部＝ウレタン系エラストマー
仕上：黒
長さ：2000㎜
入数：10本

＊硝子ケースハカマ用
長さ：35㎜
入数：100個

（単位：㎜）

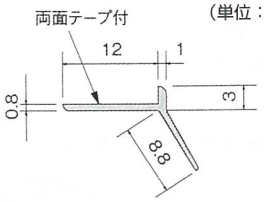

＜取付け図＞
・ハカマ部には、長さ35㎜のハカマ用が便利です。
・万一、ハカマ部に取付けることにより、開閉に支障が出る場合は、先端部分を少しカットして、お使いいただくことをお勧めします。

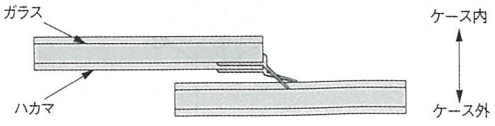

WV-42 塵除（ちりよけ）



材質：ベース部＝アルマイト
　　モヘア部＝原糸ポリプロピレン繊維
仕上：ベース部＝バフシルバー
　　モヘア部＝グレー
長さ：1920㎜
入数：10本

（単位：㎜）

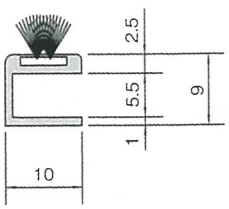

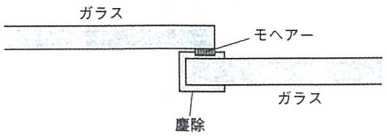

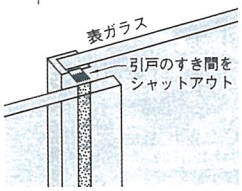

WV-23 ライトルーバー

（単位：mm）



●PLシリーズ（樹脂）

呼称	仕上	パネル寸法	入数
PL-1	乳白色	608×1216	15枚
PT-4	半透明		
BS-15	ブルースモーク		

●ALシリーズ（アルミ）

呼称	仕上	パネル寸法	入数
15ASL（SA）	シルバー	630×1260	10枚
15ASL（WH）	ホワイト		
15AWL（SA）	シルバー	990×1260	5枚
15AWL（WH）	ホワイト		

●STシリーズ（鋼）

呼称	仕上	パネル寸法	入数
50-ST（WH）	ホワイト	992×992	5枚
50-ST（BL）	ブラック		

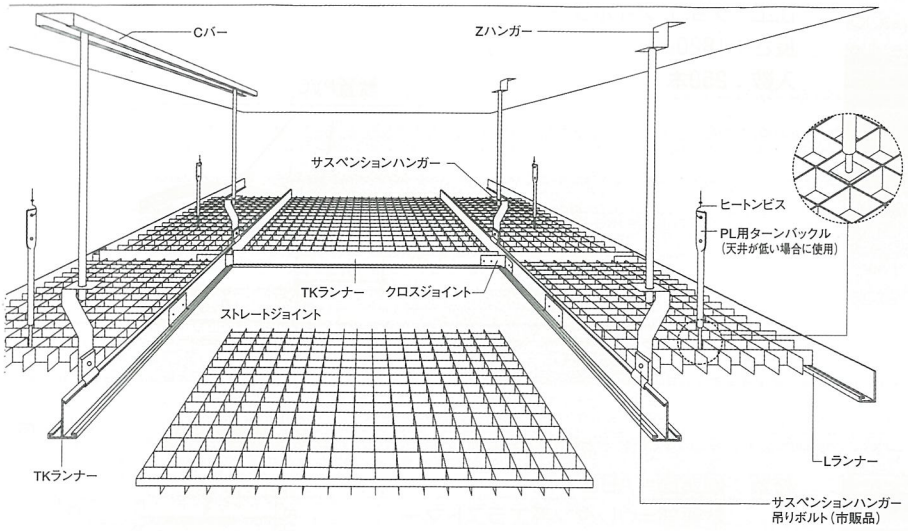

●50タイプ

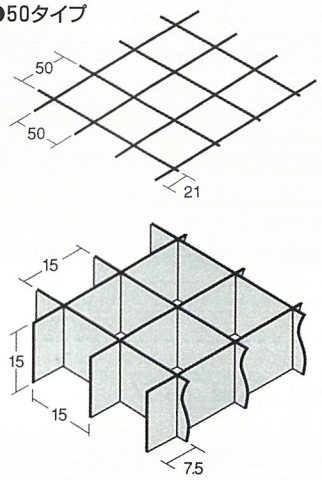

●15-11タイプ（表裏なし）

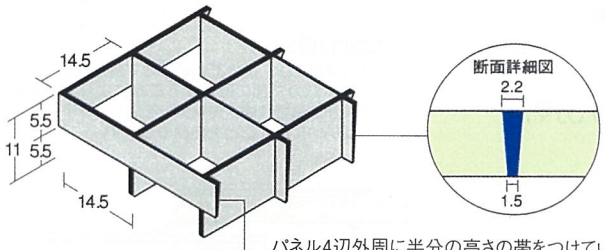

パネル4辺外周に半分の高さの帯をつけています。
ご使用時には表・裏を交互に用い、上下段の帯を組合わせて連結します。

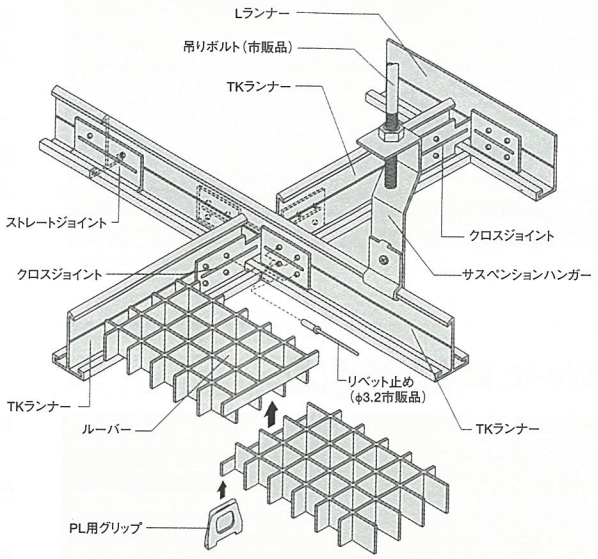

天井吊り下げディスプレイ時にご使用下さい。

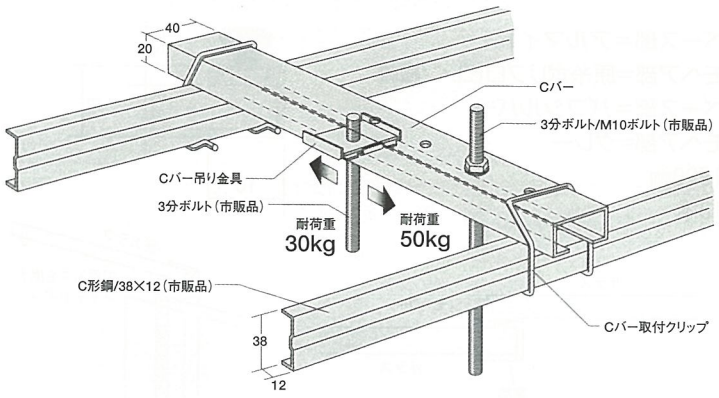

■施工の手順

●はじめに廻線を取付けます。
●割付けに従ってボルトの位置を決め、吊りボルトを取付けます。
●TKランナーにクロスジョイントを使用して廻線に取付けます。
●TKランナーレベルを調整しサスペンションハンガーで固定してください。
●TKランナーにクロスジョイントを使用してルーバー枠をつくります。

ルーバー部材（イラスト図）

（単位：mm）

●ランナー

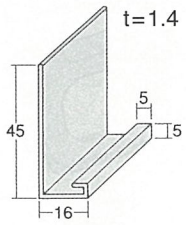

LA-16N

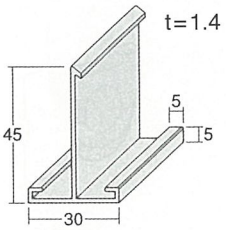

TK-30

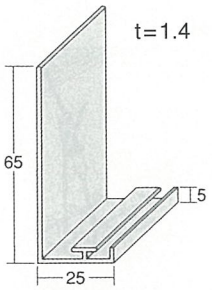

BL-25N

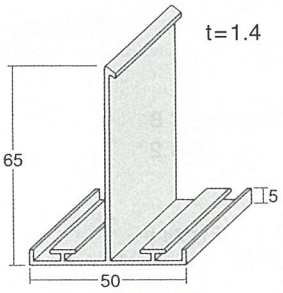

TK-50N

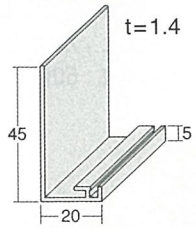

LA-20N

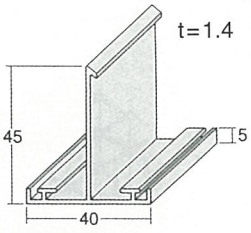

TK-40N

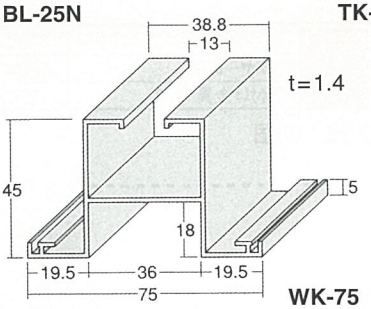

WK-75

材質：アルミニウム
仕上：SA（シルバー）
WH（ホワイト）
BL（ブラック）
長さ：3000mm
入数：10本

LA-16N（SA）	TK-30（SA）			
LA-16N（WH）	TK-30（WH）	BL-25N（SA）	TK-50N（SA）	WK-75（SA）
LA-20N（SA）	TK-40N（SA）	BL-25N（WH）	TK-50N（WH）	WK-75（BL）
LA-20N（WH）	TK-40N（WH）	BL-25N（BL）	TK-50N（BL）	

●ストレートジョイント

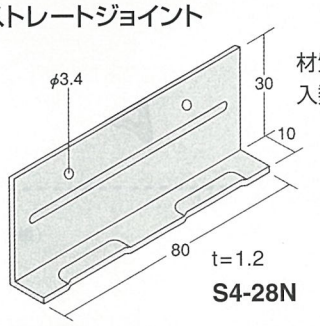

S4-28N

材質：ステンレス
入数：50本

●クロスジョイント

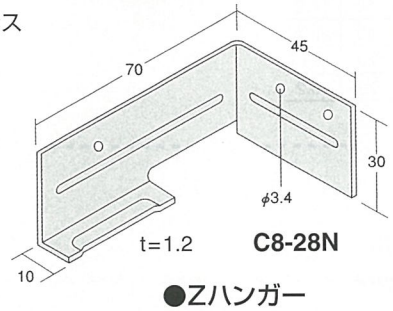

C8-28N

●クロスジョイント

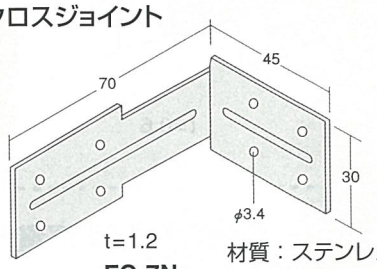

FC-7N

材質：ステンレス
入数：50本

●サスペンションハンガー

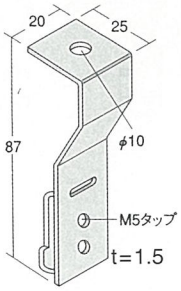

SH-13
M5ナベネジ付属

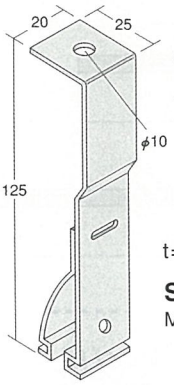

SH-19
M5ナベネジ付属

材質：＊スチール
入数：50個

●Zハンガー

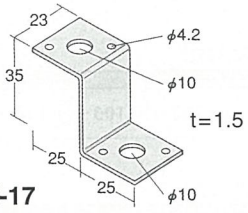

LZ-17
材質：＊スチール
入数：50個

●メッシュ落下防止金具

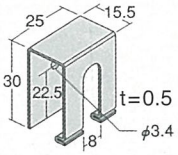

ST-21
材質：ステンレス
入数：50個

●ルーバーハンガー

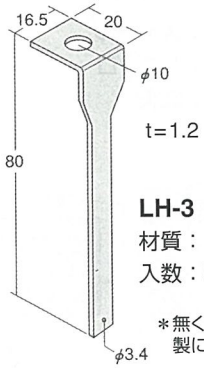

LH-3
材質：＊スチール
入数：50個

＊無くなり次第、ステンレス製に変更となります。

●チャンネルハンガー

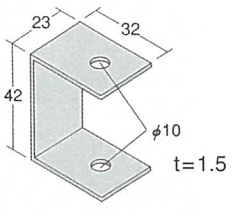

CH-23
材質：ステンレス
入数：50個

●PLルーバー用ターンバックルセット

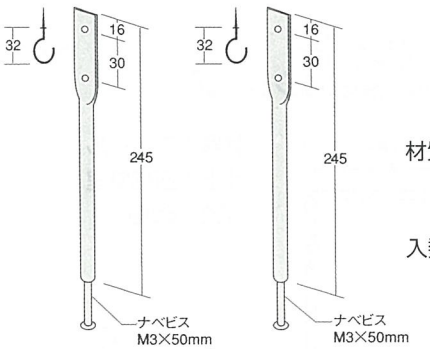



SP-115



SP-225

材質：アルミニウム
スチール
樹脂
入数：50個

※無くなり次第、ステンレス製に変更となります。

落下防止ワイヤーセット（SP-22）

（単位：mm）

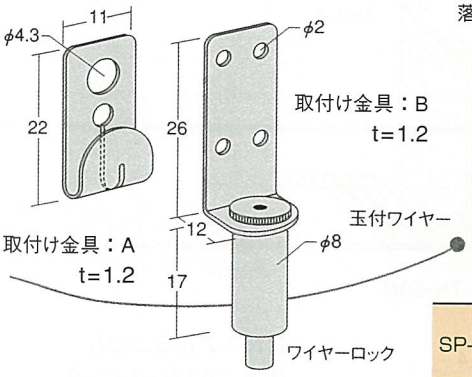

落下防止ワイヤーセット
（例図1）

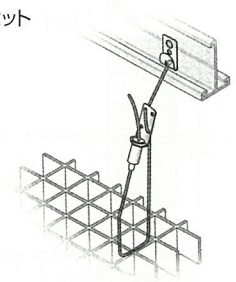

SP-22	玉付ワイヤーφ1.0×700mm	ステンレス
	ワイヤーロック	真鍮/ニッケル
	取付け金具（A/B）	ステンレス

入数：50個

PLルーバー用クリップ

（単位：mm）

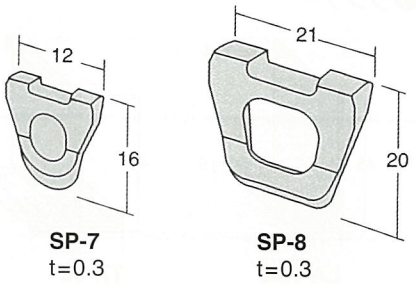

SP-7
t=0.3

SP-8
t=0.3

材質：ステンレス
仕上：ホワイト
入数：50個

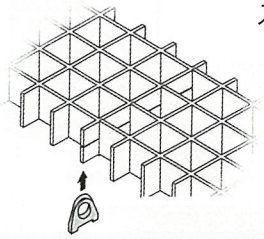

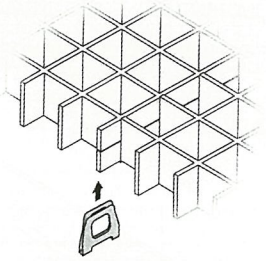

ALルーバー用クリップ（SP-4）

（単位：mm）

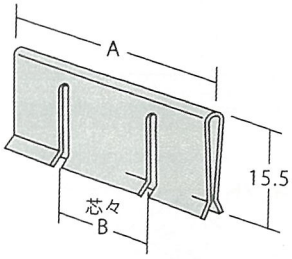

t=0.6

材質：スチール
仕上：シルバー・ホワイト
入数：50個

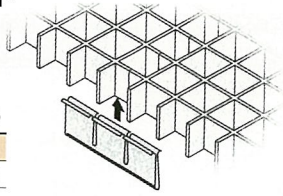

（単位：mm）

呼称	A	B
SP-415	44	14.2
SP-420	45	20.1
SP-425	70	25
SP-440	70	40.2

CBNシーリングバー（中軽量用）

（単位：mm）



材質：スチール
仕上：亜鉛メッキ
入数：20本

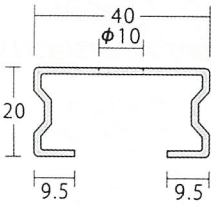

CBN-1250（9穴）

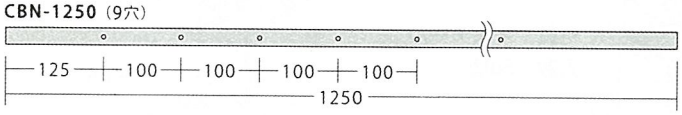

CBN-1500（9穴）

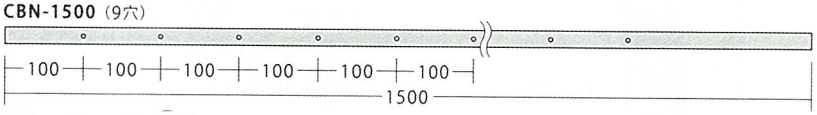

CBN-CL シーリングバー Nタイプ用取付クリップ

（単位：mm）

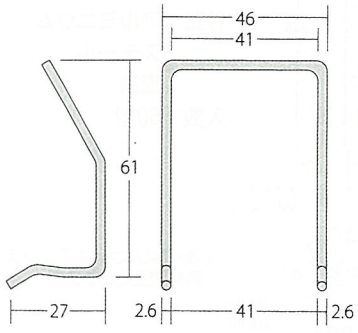

材質：スチール
仕上：亜鉛処理
入数：50個

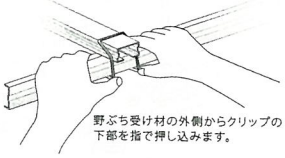

CBN-HA シーリングバー Nタイプ吊金具（3分全ネジ用）

（単位：mm）



材質：スチール
仕上：ユニクロ
入数：50個

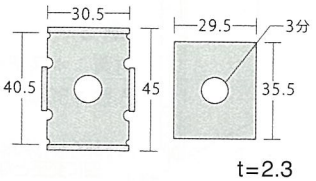

t=2.3

民芸飾り金具

WH-167 **民芸飾金具**

ボタン前飾り（大）



材質：亜鉛ダイカスト
全長230㎜　足巾90㎜

ボタン前飾り（小）



材質：真鍮
全長155㎜

ボタン丸型飾り



材質：真鍮
全長155㎜丸

ボタン鍵座釦



材質：亜鉛ダイカスト
150㎜×90㎜　足巾58㎜

ボタン小判鍵座釦



材質：亜鉛ダイカスト
135㎜×88㎜　足巾58㎜

木爪四君子釦



材質：亜鉛ダイカスト
125㎜×43㎜　足巾58㎜

四君子釦



材質：亜鉛ダイカスト
110㎜×50㎜　足巾58㎜

民芸飾り金具

ボタン化粧



材質：亜鉛ダイカスト
150㎜×90㎜

四角鈸



材質：亜鉛ダイカスト
132㎜×54㎜　足巾41㎜

菊輪鈸



材質：亜鉛ダイカスト
86㎜×63㎜

ボタン小判化粧



材質：亜鉛ダイカスト
150㎜×88㎜

ボタン胴巻



材質：亜鉛ダイカスト
95㎜×50㎜×30㎜巾

ボタン平しもく



材質：亜鉛ダイカスト
123㎜×70㎜×18㎜巾

ボタン片しもく



材質：亜鉛ダイカスト
70㎜×70㎜×18㎜巾

ボタン三角飾り



材質：亜鉛ダイカスト
45㎜×45㎜

ボタン台輪



材質：亜鉛ダイカスト
125㎜×54㎜×73㎜巾

民芸飾り金具

ボタン丁番飾り



材質：亜鉛ダイカスト
(大) 125㎜×73㎜　(小) 54㎜×73㎜

木爪台輪ニラミ



材質：鋼
130㎜×73㎜

飛鳥平しもく



材質：鋼
120㎜×70㎜×17.5㎜巾

飛鳥十文字飾り



材質：鋼
120㎜×120㎜×17.5㎜巾

木爪胴巻



材質：鋼
85㎜×45㎜×34㎜巾

飛鳥金折しもく



材質：鋼
85㎜×85㎜×20㎜巾

飛鳥三角飾り



材質：鋼
45㎜×45㎜

木爪台輪



材質：鋼
85㎜×45㎜×73㎜巾

飛鳥片しもく



材質：鋼
70㎜×70㎜×17.5㎜巾

飛鳥一文字飾り



材質：鋼
120㎜×17.5㎜巾

木爪丁番飾り

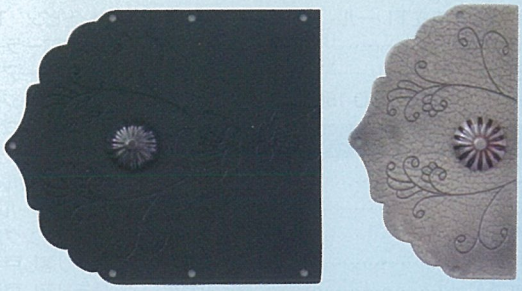

材質：鋼
(大) 85㎜×73㎜　(小) 45㎜×73㎜

木爪ニラミ34



材質：鋼
130㎜×34㎜

ア 行 頁

アートラッチATL−64型……125
アイリス戸引手……28
明かり窓……270
あかんベェ……248
アクト戸引手……27
足掛受金具……156
アジャスター（JP−15）(4分)……205
アジャスター（PC）……191
アジャスター（鋼）……189
アジャスター（ゴム）……189
アジャスター AD−501型……191
アジャスター AD−502型……191
アジャスター MN型……189
アジャスター座金（AD−555）……189
アジャスターベース AD−554(M8用)……192
アジャスターベース AD−562(M8用)……192
アジャスターベース AD−566(M8用)……192
アジャスター用丸座金……189
脚用取付座金……199
飛鳥一文字飾り……295
飛鳥片しもく……295
飛鳥金折しもく……295
飛鳥三角飾り……295
飛鳥十文字飾り……295
飛鳥平しもく……295
アスコット戸引手……29
アップダウンラック……251
後付け回転ピン（AT−25）……65
穴アキ木ネジ&キャップ……236
アムス引手（空気孔付）……30
アヤメ撮……8
アルス2号撮……10
アルス3号撮……10
アルマイト角棒……287
アルマイト片アール棒……287
アルマイト外磨不等辺アングル……285
アルマイトチャンネル……286
アルミ穴明片長チャンネル……165
アルミアングル……284
アルミ回転リング……243
アルミ回転リング用ストッパーAタイプ……243
アルミ回転リング用ストッパーBタイプ……243
アルミ角型空気孔……269
アルミ片長チャンネル……165
アルミ抗菌樹脂コーティングパイプ……283
アルミ抗菌パイプ……283
アルミスライドシャッター……100
アルミ品名差……245
アルミフロンタルレール（WS−3481）……101
アルミ面付ダボ柱（重量用）……225
アルミ面付ダボ柱（筋入）……227
アルミ5㎜用家具用掘込上レール……107
アルミ5㎜用家具用掘込下レール……107
アルミ5㎜用掘込ローラー用上レール……107
アルミ5㎜用40Hハカマ……106
アルミ5㎜40㎜Hハカマ取付ベアリング……106
アルミ55号掘込直立上レール……106
アルミ55号掘込直立下レール……106
アルミMDダボ柱……227
アルミSLローラーレール……107
安定走行用ストッパー CD-1500……99

イ 行 頁

イージーソケット……152
出雲掘込引手……32
椅子用角ゴム……194
椅子用長角ゴム……194
椅子用丸ゴム……194
一発ビス……235
一文字継手……232
インテリアレッグ 406−120……197
インテリアレッグ 407−130……197
インテリアレッグ A−100……199
インテリアレッグ A318−100……197
インテリアレッグ H−110……199
インテリアレッグ NewUN脚……199
インテリアレッグ T301−BOLTE……198
インテリアレッグ T301−PLATE……198

ウ 行 頁

上用レール（WS-3320）……103
薄型アジャスター TG型……191
薄型スライドキャッチS……117
薄型耐震ラッチ……248

エ 行 頁

エイトワン戸車（BR入）……105
エコノキャッチ……121
エコノロック……121
エス鈑（鋼）……154
エス鈑（ステンレス）……154
エッジクッション……285
エデン撮……8
エプソン撮……8

オ 行 頁

オートハンガー……160
オートヒンジ1000シリーズ……70
オートマチックヒンジ……67
オートマチック 1483−610……125
オールステンレスパイプ……282
扇形金具S……200
扇形金具SS……200
扇形金具LW……200
扇形金具W……200
大型マグネラッチ ML−120型……119
オスデルフック……168
鬼目ナット Aタイプ……237
鬼目ナット Bタイプ……237
鬼目ナット Dタイプ……237
鬼目ナット Eタイプ……237
鬼目ナット Jタイプ……238
鬼目ナット Pタイプ……238
鬼目ナット Sタイプ……238
オリオン撮……8
折戸上用レール（SALICE 折戸 system）…87
折りたたみ会議用テーブル脚……202
折りたたみ座卓兼用脚 SZタイプ……203
折りたたみ座卓用テーブル脚……202
折りたたみテーブル脚 D型一本脚(4本入)…203

カ 行 頁

カードホルダー……246
回転コート掛（#171）……172
回転台Bタイプ−160角……242
回転台Bタイプ−185角……242
回転ピン A型……65
回転ピン B型……65
回転帽子掛（#105）……172
ガイドピン……101
ガイドピン TG−1……101
ガイドローラー（上レール用）……103
カウンターアングル……230
カウンタージョイント……214
カウンターブラケット……228
隠しアジャスター（JP−16）……205
カクシ丁番ルーター用（R型）……63
カグスベール……193
角スリアングル丁番……52
角チリ落し戸引手（ステンレス）……27
角チリ落し戸引手（木製）……31
家具用配線器具……262
傘立て……257
カップ撮……8
カトレア応用引手……29
金折（内皿）……232
金折（外皿）……232
カバー付配線孔(楕円型)……265
下部ガイド AFD-320……99
下部ガイド AFD-400……99
下部ガイド KSD-400……95・97
下部ガイド NSD-401……97
下部ガイド SD-4000……93
下部レール（ラ・セーン）……89
下部レール AFD-110掘込用……99
下部レール AFD-120直付用……99
下部ローラー車（ラ・セーン）……89
カマ錠 RC−180−Dルーター用……133
カラーチック……279
カラーニューラウンド撮……11
ガラスガード（コーナー）……223
ガラス栓錠（スライディングロック）……134
ガラスヒンジ（GH−5000）……62
ガラスヒンジ（GH−5005）……62
ガラスヒンジ（GH−7000）……62
ガラスヒンジ（HT−87）……61
ガラス用化粧キャップ……164
ガラス用棚受……219
ガラス用パッキン……238
がんじょう棚受（折り畳み式）……228

キ 行 頁

キー・オ・メイト……139
キーホルダー（風呂屋錠US型）……141
菊&星ハトメ……267
菊栗形丁番……60
菊ハトメ……267
菊輪鈑……294
キックロックⅢ（感知式耐震ロック）……249
きのこフック……167
キャッチ付ストッパー HR-310N……95
キャノン撮……8
キャビネットE型丁番……60
キャビネットL型丁番……60

ク 行 頁

クール鈑……26
空気孔（APD−170/APDL−260）……268
空気孔（APK−250/APKL−310）……268
空気孔（PC）……269
クッキングプッシュ……168
首長ブラケット……150
くまの袖付戸引手……32
くまの戸引手……32
グラスフック……173
グラフィックス硝子棚受(耐震用)……221
グランデJ=Ⅱフック……170
グランド戸引手……28
クリーンマグネット受座キャッチ MC-JMP45…118
クリーンマグネットキャッチ MC-JM45……118
クリスタル撮……9
クリップ……214
クローゼットフックB形……170

ケ 行 頁

係合ダボ……220
化粧座金……222
化粧ボルト……223
化粧ボルト（フラット）……221
下駄箱脚（PC）……199

コ 行 頁

コーススレッド……236
コーナークッション……272
コート掛（#170）……172
コード通し平型ハトメ……267
コード通しR型ハトメ……267

コードボルト （JP−13）……205
コードマグネット……122
広角度脱着スライドヒンジ……44
鋼菊模様丁番……56
高級品名差……245
甲丸撮 （木製）……22
コクソロー丸型……279
黒板吊金具……213
小判座ネクタイ掛……158
ゴム脚K型……193
ゴム脚SK型……193
ゴム円筒撮……10
ゴム甲丸撮……10
ゴムコーダー （楕円型）……264
ゴムコーダー （丸型/SP丸型）……267
ゴム付ダボ棚受……220
ゴムパッキング （JP−4）……205
小物入れ……161
小物入れライトグレー……161
コロビ止め コネクター1……147
コロビ止め コネクター2……147
コロビ止め コネクター3……147
コロビ止め 丸型……148
コロビ止め 6GFパイプ……147
コンセント （1506）……263
コンセント （1514）……263
コンフィルマート&カバー……236

サ 行 頁

ザ・ホール（A）タイプ……259
ザ・ホール（A）タイプLOW……259
ザ・ホール（B）タイプ……259
ザ・ホール（B）タイプLOW……259
ザ・ホール（C）タイプ……260
ザ・ホール（D）タイプ……260
ザ・ホール（F）タイプ……260
ザ・ホール（G）タイプ……260
ザ・ホール（H）タイプ……261
ザ・ホール（I）タイプ……261
サイバーロック用 受座……128
サイバーロック用 マスターキー……128
サイバーロック用 リムーバルキー……128
桜戸引手……27
差込ダボ棚受……219
座付O型ハンドル （両面用）……24
薩摩掘込引手……32
さなえ取手……30
サポートソケット……152
三次元調整機能付隠し丁番 （HES3D-120型）…67
三面鏡丁番……64

シ 行 頁

四角回転台Aタイプ……242
四角鈑……26・294
仕切り立てU型……270
軸廻し丁番 （リング付）……65
四君子鈑……293
システムハンドル……20
下用レール （WS-3098）……103
シマール戸車 （BR入）……105
締付金具……249
シャトルブラケット 首下60㎜……151
ジャンボ隅金 （ステンレス）……231
ジャンボ棚受 （ステンレス）……231
自由丁番……66
収納ベッド金具EGタイプ縦型 （シングル）……210
収納ベッド金具EGタイプ横型 （シングル・セミダブル）…210
収納用丁番 HD-38 （ストップ機能なし）……99
収納用丁番 HD-50 （50°ストップ機能付）…99
樹脂カード式簡易ロック（ビースライド）……136
趣味の帽子掛 （No1）……167
趣味の帽子掛 （No2）……167
シューズトレイ （SHT-S/SHT-L）……257
ショーレックス戸車（平車）……105
ショルダースクリュー……214
ジョイベース （JP−17）……204
ジョイベース （JP−7）……204
ジョイボール （JP−101）……204
ジョイント金具……213
ジョイントコネクター飾りナット （JCN）…240
ジョイントコネクターボルトAタイプ （JCB−A）…239
ジョイントコネクターボルトBタイプ （JCB−B）…239
ジョイントコネクターボルトCタイプ （JCB−C）…239
蒸気排出ユニット……273
昇降脚（4本脚）KVタイプ……208
昇降脚（4本脚）KVSタイプ……208
正面プレート （Rタイプ）……48
正面プレート （SRタイプ）……48
上部ストッパー CD-1600N……97・99
上部吊り車 HR-220 （樹脂ベアリング）……95
上部吊り車 HR-222-K （金属ベアリング）…93・95
上部吊り車 HR-290 （前後調整付き）……95
上部レール AFD-130掘込用 （ツバ付）…97・99
上部レール AFD-141……97・99
上部レール HR-100……95
上部レール HR-150……93・95
シリンダーガラス錠 1100GL型……131
シリンダー錠 A601……128
シリンダー錠 A604……129
シリンダー錠 A627……128
シリンダー錠 No2720（引出用）……132
シリンダー錠 NS540P型（ツマミ兼用タイプ）…129
シリンダー錠 スペーサーA……127
シリンダー錠 スペーサーB……127
シリンダー錠 スペーサーC……132
シリンダー錠プッシュ錠1774型バコダ型セキュリティーロック…127
シリンダープッシュ錠 2167型（木製用）…133
シリンダーロッカー錠 5000−30型……132
シルクハット……65
新折脚金具……196
新型扇形金具M……200
シンク……253
真鍮アングル……284
真鍮石目模様丁番……56
真鍮角丁番 （精密肉厚丁番）……55
真鍮角棒……287
真鍮首長ブラケット……151
真鍮チャンネル……286
真鍮パイプ……282
真鍮平角棒……287
真鍮不等辺アングル……285

ス 行 頁

スーパーハイロー……235
水栓足ゴム……194
スイングリフター……252
スカーレットヒンジ （インセット）……61
スカーレットヒンジ （全カブセ）……61
スカーレットヒンジ （半カブセ）……61
スターロック標準セット Aタイプ/DAタイプ…110
スターロック標準セット Bタイプ/DBタイプ…110
スターロック標準セット Cタイプ……110
スターロック標準セット EFタイプ……110
スターロック標準セット Eタイプ……110
スターロックフリーシステムパーツ……111
スチールウッド帽子掛 SW-B-180……172
スチール玉刎……126
スツールキャスター……187
ステッキホルダー……174
ステン円筒撮……12
ステン回転コート掛 （#15）……172
ステングランドフック……166
ステン抗菌樹脂コーティングパイプ……283
ステン甲丸ラウンド撮……12
ステンスリムダエンハンドル……19
ステンダエンハンドル……19
ステンタオル掛 （R722）……157
ステンタオル掛 （R778）……157
ステンドーム撮……12
ステンニューカット撮……12
ステン半丸ハンドル……19
ステンプッシュロック……142
ステンペアフック……166
ステンレスアイプレート……169
ステンレス厚口丁番……54
ステンレスアングル……284
ステンレス石目模様丁番……56
ステンレス薄口丁番……53
ステンレスオープンラウンドアイ……169
ステンレス鏡押え……164
ステンレス角受皿……258
ステンレス角ラッチ……142
ステンレス片長チャンネル……165
ステンレス義星丁番 （リング入）……54
ステンレス高級帽子掛……172
ステンレス公団金折……233
ステンレスコバ磨きフラットバー……288
ステンレス座付ミラーハンドル （建具用）……20
ステンレス深型長角受皿……258
ステンレスチャンネル……286
ステンレス長角受皿……258
ステンレス長丁番……57
ステンレス戸車……105
ステンレス中厚丁番……54
ステンレス二重鏡押え……164
ステンレス二枚合長丁番……57
ステンレスパイプ……282
ステンレス品名差……245
ステンレスフック （ST−25）……166
ステンレスフック （ST−30）……166
ステンレスフック （ST−40）……170
ステンレスフック （ST−42）……170
ステンレスフック （ST−45）……170
ステンレスフック （ST−8）……173
ステンレス不等辺アングル……285
ステンレスブラケット……154
ステンレス四隅止……164
ステンレスルーム丁番……70
ステンレス4号ダボ柱……224
ステンレス4号ミニダボ柱……224
ステンレス6号ダボ柱……225
ステンレス6号ミニダボ柱……225
ステー （ステンレスタスキ）……144
ステー S−19……143
ステー S−20・21・23……144
ステー S−24・25・27……144
ステー S−34……145
ステー S−35……145
ステー S−6・S−16……143
ステー S−91・92・93（ロータリーステー）…144
ステー ST−30・31（ブレーキ付）……145
ストッパー （上レール用）……103
ストッパー （下レール用）……103
ストッピー （引出止）……275
ストッパー （ボックス用）……103
ストレッチブラケット……151
ストロボ撮……11
ストロングアーム……229
スパート戸引手 （ステンレス）……28
スパナ……234
スペーサー5830SP……131
スベイリー W118……195
スベラーズ……280
スベリロー……279
スマート富士ハンドル （建具用）……20
角丸ロング義星丁番 （8R）……53
スライディングブロック（SALICE 折戸 system）…87
スライディングブロック用ヒンジ（SALICE 折戸 system）…87
スライドキャッチS・W……117

スライドコートハンガーW型 ……160
スライドコンセント （S・W） ……263
スライドコンセント （左右独立型） ……262
スライド式ネクタイハンガー32本用 ……159
スライドマグネットキャッチ SH−43P ……115
スライドマグネットキャッチ SH−43WP …115
スライドレール 4501BZ 三段引 ……75
スライドレール 4611 三段引 ……75
スライドレール 602BTM 二段引 ……74
スライドレール CH3601 三段引 ……76
スライドレール D270 （三段引） ……81
スライドレール K−2 二段引 ……77
スライドレール ND150 （三段引） ……81
スライドレール S102（引抜きタイプ）二段引 …80
スライドレール S109 （底引）……80
スラストベアリング ……244
スラックスハンガースライドタイプ10本用 …160
スリッパ掛 ……174
スリムハンガー ……162
スリムビス ……235
スリム面付タイプ （スツールキャスター）…187
寸切りボルト ……223
寸切りワイヤー ……109

セ 行 頁

セイフキャッチ ……124
セコンドブラケット ……153
セッターロック ……136
セットキャップカバー ……236
セットキャップナット ……240
セットキャップボルト ……239
セットキャップワッシャー ……236
セフティー両手掛引手 ……29
セリカ応用引手 ……29
全回転取手 （真鍮） ……23
全回転取手 （ステンレス） ……23
前後調整付き下部ガイド HR-440 ……95
センターヒンジ （SALICE 折戸 system）…87
専用上用レール W （ラ・セーン）……89
専用上部ガイド （ラ・セーン） ……89
専用スパナ AFD-600 ……97・99
専用スパナ （JP−14）……205

ソ 行 頁

ソアラ応用引手 ……27
双輪キャスターD （ネジ込み式）……185
双輪キャスターD （プレート式）……185
双輪SPキャスター ……187
ソケット ……153
ソケット （ステンレス）……153
ソフトエッジ ……271
ソフトクッション ……277
ソフトクローズ機能上部吊り車 FC-222-K …93
ソフトダウンステー SDS−100タイプ ……146
ソフトダウンステー SDS−200タイプ ……146
ソフト戸当り ……276
ソフトフック ……167

タ 行 頁

耐震ラッチ （PFR−T）……247
ダイヤカットB撮 ……9
ダイヤカットC撮 ……9
ダイヤルロック （木製扉用）DL−1000MK…137
楕円パイプ ……282
タオルバー ……157
タオレーズ ……247
倒れ止めS型 ……213
棚受ダボ （L型・丸型） ……219
ダブルネクタイ掛 DTR型 ……159
ダボ棚受 （鋼） ……218
ダボ棚受 （真鍮） ……217
ダボ棚受 （ステンレス） ……218
ダボ棚用キリ ……218
玉付回転フック （TK−30） ……171
玉付きワイヤー ……109
玉付フック （TF型） ……171
玉付帽子掛 ……167
玉付洋折 （TY型）……171
玉付洋燈吊 （TL型）……171
タモ集成材丸棒 ……282
タンデムプラスブルモーション（木製引出用）…82
タンデムボックスプラスブルモーション ……83
タンデムボックスプラスブルモーション（シングル）…84
タンデムボックスプラスブルモーション（ダブル） …85
ダンパー付投入口（AZ−GD型） ……261

チ 行 頁

中華回転台 ……243
中量用吊り車 AFD-280-B（樹脂ベアリング）…97・99
調整用座金 白 ……60
チリ出し戸引手 （ステンレス） ……28
塵除 ……289

テ 行 頁

ティーソフト ……271
低床キャスター ……188
鉄枠V戸車 ……105
天板受座角型 （JP−9）ST/HL ……205
天板受座角型 （JP−9）ST/鏡面 ……205
天板受座角型 （JP−9）ユニクロ ……205
天板受座三角型 （JP−11）ユニクロ ……205
天板受座丸型 （JP−10）ユニクロ ……205
天板受座丸型 （JP−10）ST/HL ……205
天板受座丸型 （JP−10）ST/鏡面 ……205
天板止アングル ……233
天板止平型 ……233

ト 行 頁

ドーム撮 （SD） ……11
ドアーポケット （Y−101）……250
ドアーポケット （Y−102）……250
ドアーポケット （Y−103）……250
ドアーポケット （Y−104）……250
ドアーポケット （Y−105S/L）……250
ドアクローザ60コンシールドタイプ標準取付/逆取付 ……72
ドアクローザ7000 （標準型）……71
ドアクローザ80 （標準型）スタンダード型/パラレル型 …72
ドアストップ ……275
透明ダボカバー ……220
特厚金折 ……233
トップシール ……195
扉キャッチ （SALICE 折戸 system）……87
ドライバー ……240
ドラゴンキャスター （固定車）……184
ドラゴンキャスター （自在車）……183
ドラゴンキャスター （自在車S付）……183
トラスビス （陳列ガラス用）……223
ドリーム撮 ……22
トリガー FC-310 ……93
トリガー 取付用治具 ……93
取付座金 DF-4 H-2 ……47
取付三角座 （脚用取付座金） ……199
トルク丁番 ……63
トレーユニット （小物入れ）……161
ドロップ丁番 （D−9） ……59
ドロップ丁番 （SDH−001） ……58
ドロップ丁番 （U）……59

ナ 行 頁

長ソケット ……153
長角チリ落戸引手 ……28

ニ 行 頁

二段ベッド用アングル （005）……212
二段ベッド用ハシゴ金具 ……212
二段ベッド用平板 ……212
二段ベッド用ピン ……212
ニューカット撮 （真鍮） ……8
ニューフックL型 ……169
ニューライトグレビティヒンジ ……66

ヌ 行 頁

抜丁番 （T-22） ……63

ネ 行 頁

ネームプレート ……246
ネクタイハンガー TIE−1 ……158
ネットパネル ……176

ノ 行 頁

ノックダウン金具 ……211

ハ 行 頁

ハード棚受 （ステンレス） ……230
配線孔 （オーバル型）LN72/LN72S……266
配線孔 （丸型） ……265
配線孔 （8001/8002） ……265
配線孔 （S−100−50） ……266
配線孔 （S−165−76） ……266
配線孔 （SALSA） ……266
パイプジョイント エルボ ……155
パイプジョイント クロス ……155
パイプジョイント チーズ ……155
パイプジョイント ヒッパリ ……155
パイプジョイント 3方エルボ ……155
パイプジョイント 5方エルボ ……155
パイプ二重ソケット ……152
パイプユニット（小物入れ） ……161
バッケンボックスN ……161
パッチン （特大） ……142
パッチン P−22 ……142
跳ね上げ式手摺 ……280
パネルガード ……173
パネルブラケット ……213
バミューダ戸引手 ……29
バランスボード ……195
バレット隅金 （ステンレス）……231
バレット棚受 （ステンレス）……231
ハンガーボルト ……234
ハンガーレール ……175
半回転取手 （真鍮）……23
半回転取手 （ステンレス）……23
板金用シリンダープッシュ錠 2100B型 ……133
ハンドル付投入口 （AZ−HD型） ……261
バンポン ……277

ヒ 行 頁

引出しストッパー ……275
引戸下部溝用ガイドレール SD-4100 ……93
ピクターパッチン ……142
ピクチャーレール ……108
肥後掘込引手・引戸兼用 ……31
ピタリック ……246
ピットクッション ……277
ビニールアングル ……284
屏風丁番 （鋼） ……64
屏風丁番 （ステンレス） ……64
平型寝台金具 ……212
平横 ……232
ヒル取手 ……20

フ 行 頁

ブースバー ……278
ファニサーブ ……274
フィットクッション （20巾） ……276
フィットクッション （30巾） ……276
フィット棚柱 ……226
フィンガープロテクター（SALICE 折戸 system）…87
風孔 （ステンレス） ……269

渕付長角引手 ……31
普通型寝台金具 ……211
ブッシュ角型(S) ……120
ブッシュ撮 (埋込) ……12
ブッシュ撮 (面付) ……12
仏間シャッター ……100
フライトテーブル脚 (折タタミ式) ……201
ブラインドキャスター ……188
ブラケット ……150
プラスU ……270
フラッシュ棚柱 ……226
フラッシュ丁番 ……55
フラッシュパネルラッチ LJ-61型 ……125
フラットキャップ (JP-2) ……205
フラットキャップB (JP-3) ……205
フラットバー ……288
フラットバー(厚口) ……288
フラットヒンジ ……59
プラノ撮 (C-525) ……11
プラパート A4ビス足(鉄骨用) ……190
プラパートアジャスター A22 ……190
プラパートアジャスター A5 ……190
プラパート釘足 W9 ……190
プラパート木ネジ足 W3 ……190
プラレッグ 80×100 ……198
フリースライドキャッチ ……117
フルハイトヒンジ ……68
プレートキャッチ ……122
フレーム扉用ヒンジ(U600-C20)(SALICE 折戸 system) …87
風呂屋錠 E型横サシ ……141
風呂屋錠 SSP型 ……141
風呂屋錠 US型 ……141
フロンタルⅠ ……101

へ 行 頁

ペーパーホルダー ……157
平円丸戸引手 (ステンレス) ……28
平円丸戸引手 (木製) ……31
平面長角戸引手 ……27
ヘ型ストッパー ……272
ヘッターボルト (JP-8) ……205
ベビー寝台金具 ……211
弁慶袖付戸引手 ……32
弁慶戸引手 ……32

ホ 行 頁

ホークス撮 ……8
ボールキャッチ BCT型 ……126
ボールキャッチ BCU型 ……126
ボール撮 ……10
防虫パッキンB ……289
防虫パッキンNo3 ……289
防虫フィン ……289
包丁差し (3連・4連) ……254
ボウルキャップ (JP-1) ……205
補強金具 ……230
星ハトメ ……267
ポスターレールPO-LS ……175
ボタン鍵座鈑 ……293
ボタン片しもく ……294
ボタン化粧 ……294
ボタン小判鍵座鈑 ……293
ボタン小判化粧 ……294
ボタン三角飾り ……294
ボタン台輪 ……294
ボタン丁番飾り(小) ……295
ボタン丁番飾り(大) ……295
ボタン胴巻 ……294
ボタン平しもく ……294
ボタン前飾り(小) ……293
ボタン前飾り(大) ……293
ボタン丸型飾り ……293
ポッキー撮 ……10
ボックスキャッチ ……126
ボトルラック ……253
掘込箱取手 ……26
掘込引手 ……31
ポリシーラー ……273
ポリパイルテープ ……276
ホルダー (D-71) ……270
ボルト・ナット (JP-12) ……205
本締り錠 RH-80-Dルーター用 ……133

マ 行 頁

マークポール (MP-1) ……204
マイクロポスト ……148
マグネットキャッチ用シール ……119
マグネットキャッチ 170 (埋込) ……114
マグネットキャッチ 171LW ……115
マグネットキャッチ 171S ……115
マグネットキャッチ 35N ……116
マグネットキャッチ A-1 ……116
マグネットキャッチ M-70 ……116
マグネットキャッチ M-80 ……116
マグネットキャッチ N181S ……115
マグネットキャッチ PM-40 ……114
マグネットキャッチ PM-4PK ……124
マグネットキャッチ PM-50 ……114
マグネットキャッチ PM-70 ……114
マグネットキャッチ SH-35P ……117
マグネットキャッチ SH-35WP ……117
マグネットキャッチ SM-81S ……116
マグネットシート ……122
マグネラッチ受座 K-110 ……123
マグネラッチ受座 K-130 ……123
マグネラッチ受座 K-150 ……123
マグネラッチ受座 K-180 ……123
マグネラッチ HP-1W ……120
マグネラッチ HP-2S ……120
マグネラッチ ML-30S ……119
マグネラッチ ML-30W ……119
マグネラッチ ML-80 ……119
マグネラッチ PR-20 ……120
松葉折脚 ……196
丸一ソケット ……154
丸一ブラケット ……151
丸型鏡止 (真鍮) ……164
丸鈑下り ……26
丸徳イボタ ……279
丸パイプキャップ ……194
丸パイプ用化粧キャップ C151RJ ……195
丸棒スリッパ掛 ……174
丸棒ハンドル ……19
丸棒ラッチ (ステンレス) ……142

ミ 行 頁

ミシン丁番 ……58
水切棚バック付け用 ……234
水切棚横付け用 ……234
ミニダイヤル錠 ……134
ミニダボ柱 ……224
ミニフラップステー L-100S・140S ……145
ミニポケット ……253
ミラー鈑 ……26
ミラーハンドル ……26
ミリオンロック面付シリンダー錠7810型 ……127
民芸飾り金具 ……293・294・295

メ 行 頁

メイクパッキング (JP-6) ……205
名刺型表示差 ……245
面打ボールキャスター ……188
面付シリンダー錠脱着式 5830-MK型 ……131
面付シリンダー錠 2550型 ……130
面付シリンダー錠 2650型 ……130
面付シリンダー錠 3310型 ……130
面付シリンダー錠 3320型 ……130
面付タイプ (スツールキャスター) ……187
面付丸型コネクター ……214

モ 行 頁

木製ダボ ……220
木製丸折脚 ……196
木目調抗菌パイプ ……283
木捻子止ダボ棚受 ……223
木工家具補修マーカー ……279
木爪四君子鈑 ……293
木爪台輪 ……295
木爪台輪ニラミ ……295
木口調整式戸車 ……105
木爪丁番飾り(小) ……295
木爪丁番飾り(大) ……295
木爪胴巻 ……295
木爪ニラミ34 ……295

ユ 行 頁

ユニバーサル手摺 ……280

ヨ 行 頁

横長丁番 ……55
呼出鈑 (真鍮) ……23

ラ 行 頁

ラ・セーン本体 ……89
ライトルーバー ……290
ラウンドフック ……166
ラウンドS ……206
落下防止ワイヤーセット (SP-22) ……292

リ 行 頁

リフトコートハンガートールマン ……163
リベラル応用引手 ……29
両面ダボ棚受 ……221
両面ダボ用パッキン ……223
リングワイヤー ……109

ル 行 頁

ルーター掘込引手 (白木) ……31
ルカ撮 ……11

レ 行 頁

レールフック ……109
レッグジョイント ……215
レッグジョイントSP-M ……216
レバーラッチ ……249

ロ 行 頁

ロータリーキャッチ ……124
ローラーキャッチ ……124
六角コインJCB (全ネジ) ……240
六角コインJCN 8×16 ……240
六角レンチ ……240
ロッキーハンドル ……22
ロックパッキング (JP-5) ……205
ロング義星丁番 ……53
ロングブラケット ……156

ワ 行 頁

ワイド隅金 ……233
ワイヤーバスケット (Y-106) ……255
ワイヤーバスケット (Y-107) ……255
ワイヤーバスケット (Y-206) ……255
ワンタッチ脱着ヒンジ U600シリーズ取付座金 …45
ワンタッチルーターキャスター(スツールキャスター) …187
ワンダフル角折脚 ……196

その他 頁

100#ハンドル……22
1065 (ショルダースクリュー)……214
1165 (ショルダースクリュー)……214
12φラインハンドル……19
1318角引手……27
13K−1B壁取付金具 (ネットパネル) ……176
15ASL(SA) (ライトルーバー) ……290
15ASL(WH) (ライトルーバー) ……290
15AWL(SA) (ライトルーバー) ……290
15AWL(WH) (ライトルーバー) ……290
163・152・11 (C付) ……44
163・152・21 (C無) ……44
18−8タオル掛……159

230−26／0T (C無) ……50
230−26／19T (C無) ……50
230−26／9T (C無) ……50
230−C26／0T (C付) ……50
230−C26／19T (C付) ……50
230−C26／9T (C付) ……50
280φNI回転盤……244

3個口コンセント……262
3号埋込スライドマグネットキャッチ ……114
3号鏡止め……164
3方向調整丁番 ……69
30FSローラー ……91
30PY−SP (双輪キャスターD プレート式)…185
3M52ソフトクロージングレール ……78
3M89プッシュオープンレール ……79

4号鏡止め……164
40−25 (レッグジョイント) ……215
40P−LD (双輪キャスターD プレート式) …185
40P−SPLD (双輪キャスターD プレート式)…185
40VSローラー ……91
402YA (双輪キャスターD ネジ込み式) …185
402YA−SP (双輪キャスターD ネジ込み式)…185
4043A (クリップ)……214
413S (自在車)……182
420E・415E (自在車)……181
420ER・415ER (固定車) ……181
420S (自在車)……182
420SR (固定車)……182
420SRP (固定車) ……182

50−ST(BL) (ライトルーバー) ……290
50−ST(WH) (ライトルーバー) ……290
502YA (双輪キャスターD ネジ込み式)…185
502YA−SP (双輪キャスターD ネジ込み式)…185
5063 (クリップ) ……214
5069 (ショルダースクリュー)……214
50P (双輪キャスターD プレート式) ……185
50P−SP (双輪キャスターD プレート式) …185
56−35 (レッグジョイント) ……215

6063 (クリップ) ……214
6068 (ショルダースクリュー)……214
6165 (ショルダースクリュー)……214

7.5×270mm (松葉折脚) ……196
70−42 (レッグジョイント) ……215

8×270mm (松葉折脚)……196
8001 (配線孔)……265
8002 (配線孔)……265

A 行 頁

A-1000 (スターロック標準セットAタイプ/DAタイプ)…110
A-1500 (スターロック標準セットAタイプ/DAタイプ)…110
A-3000 (スターロック標準セットAタイプ/DAタイプ)…110
A型アジャスター車……103
A型タンスコーナー……272
Aダボ (アルミ面付ダボ柱 筋入)……227
A601用専用スペーサー・サイバーロック用スペーサー …129
AD−30 (双輪SPキャスター) ……187
AD−40 (双輪SPキャスター) ……187
AD−501・502用カバー ……191
AD−502専用スパナ ……191
AFD折戸system 収納(中量用) 上吊式/フリーオープン……98
AFD引戸system 収納引戸 (中量用)……96
AL−WK230 (アルミ回転リング)……243
AL−WK330 (アルミ回転リング)……243
AL−WK450 (アルミ回転リング)……243
AL−WK600 (アルミ回転リング)……243
AL−WK750 (アルミ回転リング)……243
ALH2220／2225ハンドル ……25
ALH2620／2625ハンドル ……25
APD−170スケアータイプ……268
APDL−260スケアータイプ ……268
APK−250スケアータイプ……268
APKL−310スケアータイプ ……268
ASD空気孔 (オーバルタイプ)……269
AZ−GD230 (ダンパー付投入口 AZ−GD型)…261
AZ−GD310 (ダンパー付投入口 AZ−GD型)…261
AZ−HD230 (ハンドル付投入口 AZ−HD型)…261
AZ−HD310 (ハンドル付投入口 AZ−HD型)…261

B 行 頁

B-1000 (スターロック標準セットBタイプ/DBタイプ)…110
B-1500 (スターロック標準セットBタイプ/DBタイプ)…110
B-3000 (スターロック標準セットBタイプ/DBタイプ)…110
BC−32BC (ブースバー) ……278
BC−32D (ブースバー)……278
BC−32FC−CE (ブースバー)……278
BC−32FC−CO (ブースバー)……278
BC−32FC−EN (ブースバー)……278
BC−32FC−O (ブースバー) ……278
BC−32FD−CE (ブースバー)……278
BC−32FD−CO (ブースバー)……278
BC−32FD−EN (ブースバー)……278
BC−32FD−O (ブースバー) ……278
BC−32G (ブースバー)……278
BC−32SCE (ブースバー) ……278
BC−32SCO (ブースバー) ……278
BC−32SEN (ブースバー) ……278
BC−45BC (ブースバー) ……278
BC−45D (ブースバー)……278
BC−45FC−CE (ブースバー)……278
BC−45FC−CO (ブースバー)……278
BC−45FC−EN (ブースバー)……278
BC−45FC−O (ブースバー) ……278
BC−45FD−CE (ブースバー)……278
BC−45FD−CO (ブースバー)……278
BC−45FD−EN (ブースバー)……278
BC−45FD−O (ブースバー) ……278
BC−45G (ブースバー)……278
BC−45SCE (ブースバー) ……278
BC−45SCO (ブースバー) ……278
BC−45SEN (ブースバー) ……278
Belta−G (上蓋用)……146
BL−25N(BL) (ライトルーバー) ……291
BL−25N(SA) (ライトルーバー) ……291
BL−25N(WH) (ライトルーバー)……291
BS−15 (ライトルーバー)……290
BT型・BTK型棚受 ……229
BT−120 (BT型・BTK型棚受)……229
BT−180 (BT型・BTK型棚受)……229
BT−240 (BT型・BTK型棚受)……229
BT−300 (BT型・BTK型棚受)……229
BT−380 (BT型・BTK型棚受)……229
BT−480 (BT型・BTK型棚受)……229
BT−85 (BT型・BTK型棚受)……229
BTK−120 (BT型・BTK型棚受)……229
BTK−180 (BT型・BTK型棚受)……229
BTK−240 (BT型・BTK型棚受)……229
BTK−300 (BT型・BTK型棚受)……229
BTK−380 (BT型・BTK型棚受)……229
BTK−480 (BT型・BTK型棚受)……229
BTK−85 (BT型・BTK型棚受) ……229

C 行 頁

C-1000 (スターロック標準セットCタイプ)……110
C-1500 (スターロック標準セットCタイプ)……110
C-3000 (スターロック標準セットCタイプ)……110
C型円筒撮 (ダイカスト)……11
C8−28N (ライトルーバー) ……291
CA−1Nキャップ (ピクチャーレール) ……108
CBN−1250 (ライトルーバー)……292
CBN−1500 (ライトルーバー)……292
CBN−HAシーリングバーNタイプ吊り金具 (3分全ネジ用)…292
CBN−CLシーリングバーNタイプ用取付クリップ …292
CH−23 (ライトルーバー)……291
CR−1キャップ (ピクチャーレール)……108
CR−12キャップ (ピクチャーレール) ……108
CR−1C・BR−1Cキャップ (ピクチャーレール)…108
CT−1401BKボルトタイプ (低床キャスター)…188
CT−1401SKソケットタイプ (低床キャスター)…188
CT−1421BKボルトタイプ S付 (低床キャスター)…188
CT−1421SKソケットタイプ S付 (低床キャスター)…188
CTA−23PK台座 (低床キャスター)……188
CTA−7PKソケットキャップ (低床キャスター) …188

D 行 頁

D−300ダンパー……46
D型バー ……288
DA-1000 (スターロック標準セットAタイプ/DAタイプ)…110
DA-1500 (スターロック標準セットAタイプ/DAタイプ)…110
DA-3000 (スターロック標準セットAタイプ/DAタイプ)…110
DB-1000 (スターロック標準セットBタイプ/DBタイプ)…110
DB-1500 (スターロック標準セットBタイプ/DBタイプ)…110
DB-3000 (スターロック標準セットBタイプ/DBタイプ)…110
DH−9 (スターロックフリーシステムパーツ)…111
DHS−101 (スターロックフリーシステムパーツ)…111
DHS−102 (スターロックフリーシステムパーツ)…111
DHS−104 (スターロックフリーシステムパーツ)…111
DHS−116 (スターロックフリーシステムパーツ)…111
DRケーシング……138
DTR−350 (ダブルネクタイ掛DTR型) …159
DTR−400 (ダブルネクタイ掛DTR型) …159
DTR−450 (ダブルネクタイ掛DTR型) …159

E 行 頁

E-1000 (スターロック標準セットEタイプ)…110
E-1500 (スターロック標準セットEタイプ)…110
E-3000 (スターロック標準セットEタイプ)…110
E-500 (スターロック標準セットEタイプ)…110
EF-1000 (スターロック標準セットEFタイプ)…110
EF-1500 (スターロック標準セットEFタイプ)…110
EF-3000 (スターロック標準セットEFタイプ)…110
EF-500 (スターロック標準セットEFタイプ) …110
EPポール……207
ESベルト……247

F 行 頁

F−10ワッシャー……147
F型アングル丁番 ……59
F型レール (A・B) ……256
F型レール Cタイプ……256
F30PY (双輪キャスターD プレート式)…185
FAキャスター(プレート式) ……186
FA45PR (FAキャスター プレート式) …186
FA45PSR (FAキャスター プレート式)…186
FA55PR (FAキャスター プレート式) …186
FA55PSR (FAキャスター プレート式)…186
FC−7N (ライトルーバー)……291
FNストッパー……91

索引

FNレール……91
FPキャスター（プレート式）……186
FP45PR （FAキャスター プレート式）…186
FP45PSR （FAキャスター プレート式）…186
FP55PR （FAキャスター プレート式）…186
FP55PSR （FAキャスター プレート式）…186

G 行 頁

G230−32／0T （C無）……49
G230−32／19T （C無）……49
G230−32／9T （C無）……49
G230−C32／0T （C付）……49
G230−C32／19T （C付）……49
G230−C32／9T （C付）……49
G230用正面プレート G230−FP……49
G61−3008 （アルミ角型空気孔）……269
G61−4008 （アルミ角型空気孔）……269
G61−5008 （アルミ角型空気孔）……269
GJ−30 （アジャスター ゴム）……189
GJ−40 （アジャスター ゴム）……189
GK上レール……90
GK押し縁……90
GK兼用引手 （空気孔付）……90
GK兼用引手NP （空気孔付）……90
GK甲丸レールP−25……91
GK下レール……90
GK35NRSローラー……91
GLMスイングレバー錠……140
GLM100錠……140

H 行 頁

H−705 （キャッチ無）……60
H−710 （キャッチ付）……60
H−83−2 （カードホルダー）……246
H−83−3 （カードホルダー）……246
H−83−4 （カードホルダー）……246
H−83−5 （カードホルダー）……246
H−83−6 （カードホルダー）……246
H−9 （スターロックフリーシステムパーツ）…111
H−910ヒンジ……58
H−920ヒンジ……58
H型ハンドル……22
H型レール……256
H230−26/0T （C無）……51
H230−26/16T （C無）……51
H230−26/26T （C無）……51
H230−C26/0T （C付）……51
H230−C26/16T （C付）……51
H230−C26/26T （C付）……51
HAL−09ハンドル……14
HAL−09Cキャップ……14
HG−30B （HGキャスター プレート）…184
HG−40B （HGキャスター プレート）…184
HG−50B （HGキャスター プレート）…184
HGキャスター （プレート）……184
HMブラケット……150
HR引分け用ストッパー HR-375……95
HRsystem ソフトクローズタイプ間仕切引戸…92
HRsystem 標準タイプ間仕切引戸……94
HS−101 （スターロックフリーシステムパーツ）…111
HS−102 （スターロックフリーシステムパーツ）…111
HS−104 （スターロックフリーシステムパーツ）…111
HS−116 （スターロックフリーシステムパーツ）…111
HT−30R （HTキャスター ネジ込み）…184
HT−40R （HTキャスター ネジ込み）…184
HT−50R （HTキャスター ネジ込み）…184
HTキャスター （ネジ込み）……184

I 行 頁

I型二段ネクタイ掛……158
IC−7075レール引手……14
IC−7076レール引手……14
IT7020−200 （IT7020型棚受）……229
IT7020−300 （IT7020型棚受）……229
IT7020型棚受……229

K 行 頁

K−16W （ゴム脚K型）……193
K−18W （ゴム脚K型）……193
K−2 （ステンレス品名差）……245
K−20W （ゴム脚K型）……193
K−2017W （ゴム脚K型）……193
K−22W （ゴム脚K型）……193
K−23W （ゴム脚K型）……193
K−2320W （ゴム脚K型）……193
K−24W （ゴム脚K型）……193
K−26W （ゴム脚K型）……193
K−28W （ゴム脚K型）……193
K−29W （ゴム脚K型）……193
K−3 （ステンレス品名差）……245
K−30W （ゴム脚K型）……193
K−308ハンドル……13
K−3215W （ゴム脚K型）……193
K−3220W （ゴム脚K型）……193
K−3225W （ゴム脚K型）……193
K−34W （ゴム脚K型）……193
K−4 （ステンレス品名差）……245
K−5 （ステンレス品名差）……245
K−6 （ステンレス品名差）……245
K−7 （ステンレス品名差）……245
K−942ハンドル……24
KH−11−BL小物バスケット （ネットパネル）…176
KH−11−WH小物バスケット （ネットパネル）…176
KH−1B−100フック （ネットパネル）……176
KH−1B−150フック （ネットパネル）……176
KH−1B−200フック （ネットパネル）……176
KH−1B−250フック （ネットパネル）……176
KH−1B−50フック （ネットパネル）……176
KH−20−100フック （ネットパネル）……176
KH−20−150フック （ネットパネル）……176
KH−20−50フック （ネットパネル）……176
KH−2A傾斜フック （ネットパネル）……176
KH−2C−100フック （ネットパネル）……176
KH−2C−150フック （ネットパネル）……176
KH−2C−200フック （ネットパネル）……176
KH−2C−250フック （ネットパネル）……176
KH−2C−50フック （ネットパネル）……176
KL-1 （ネットパネル）……176
KL-2 （ネットパネル）……176
KL-3 （ネットパネル）……176
KM−1 （ネットパネル）……176
KM−2 （ネットパネル）……176
KM−3 （ネットパネル）……176

L 行 頁

L型円筒撮……22
La·Senne（ラ·セーン）引戸扉用ダンパー装置…88
LA−16N(SA) （ライトルーバー）……291
LA−16N(WH) （ライトルーバー）……291
LA−20N(SA) （ライトルーバー）……291
LA−20N(WH) （ライトルーバー）……291
LED−2200K(LED2W)埋め込みタイプ……264
LED−2000U(LED2W)埋め込みタイプ……264
LH−3 （ライトルーバー）……291
LLDX義星丁番……52
LN72 （配線孔 オーバル型）……266
LN72S （配線孔 オーバル型）……266
LO−4071·4072 （木製引出用）……135
LO−4077·4078 （木製引出用）……135
LS−731 （カウンターブラケット）……228
LS−732 （カウンターブラケット）……228
LS−733 （カウンターブラケット）……228
LS−734 （カウンターブラケット）……228
LS−901 （フィット棚柱）……226
LS−901W （フィット棚柱）……226
LS−902 （フィット棚柱）……226
LS−903 （フィット棚柱）……226
LS−904 （フィット棚柱）……226
LS−905 （フィット棚柱）……226
LS−911 （フィット棚柱）……226
LS−911BR （フィット棚柱）……226
LS−911GR （フィット棚柱）……226
LS−911GRW （フィット棚柱）……226
LS−911HR （フィット棚柱）……226
LS−911HRW （フィット棚柱）……226
LS−911W （フィット棚柱）……226
LTK−1スライドレバー錠……140
LY−832 （カウンターブラケット）……228
LY−833 （カウンターブラケット）……228
LY−834 （カウンターブラケット）……228
LY−835 （カウンターブラケット）……228
LY−901 （REカウンターブラケット）……230
LY−902 （REカウンターブラケット）……230
LY−903 （REカウンターブラケット）……230
LY−904 （REカウンターブラケット）……230
LZ−17 （ライトルーバー）……291

M 行 頁

MC−06マグネットキャッチ……118
MCシリーズ……168
MDダボ受 （アルミMDダボ柱）……227
MDネジ式ダボ受 （アルミMDダボ柱）……227
MF−PUキャスター……186
MF−PU60 （MF−PUキャスター）……186
MF−60PXH （MFキャスター プレートタイプ）…180
MF−60TXH （MFキャスター ボルトタイプ）…180
MF−75PXH （MFキャスター プレートタイプ）…180
MF−75TXH （MFキャスター ボルトタイプ）…180
MFキャスター （プレートタイプ）……180
MFキャスター （ボルトタイプ）……180
MFB−60PXH （MFキャスター プレートタイプ）…180
MFB−60TXH （MFキャスター ボルトタイプ）…180
MFB−75PXH （MFキャスター プレートタイプ）…180
MFB−75TXH （MFキャスター ボルトタイプ）…180
MFB−PU60 （MF−PUキャスター）……186
ML−661−2 （スイングリフター）……252
ML−711 （スイングリフター）……252
ML−721 （スイングリフター）……252
ML−731 （スイングリフター）……252
MN−25N2.5 （アジャスターMN型）……189
MN−32N3 （アジャスターMN型）……189
MN−36N3 （アジャスターMN型）……189
MN−40N3 （アジャスターMN型）……189
MN−50N4 （アジャスターMN型）……189
MP84取手……30
MSB·G （ファニサーブ）……274
MSW （ファニサーブ）……274
MV−11092ハンドル……18
MY型双輪キャスター……178
MY4 （MY型双輪キャスター）……178
MY4F （MY型双輪キャスター）……178
MY4N10 （MY型双輪キャスター）……178
MY4N10S （MY型双輪キャスター）……178
MY4N12 （MY型双輪キャスター）……178
MY4N12S （MY型双輪キャスター）……178
MY4N3 （MY型双輪キャスター）……178
MY4N3S （MY型双輪キャスター）……178
MY4N8 （MY型双輪キャスター）……178
MY4N8S （MY型双輪キャスター）……178
MY4S （MY型双輪キャスター）……178
MY4SF （MY型双輪キャスター）……178
MY6 （MY型双輪キャスター）……178
MY6F （MY型双輪キャスター）……178
MY6FS （MY型双輪キャスター）……178
MY6N12P1.25 （MY型双輪キャスター）…178
MY6N12P1.25S （MY型双輪キャスター）…178
MY6N10 （MY型双輪キャスター）……178
MY6N10S （MY型双輪キャスター）……178
MY6N12 （MY型双輪キャスター）……178

MY6N12S （MY型双輪キャスター）……178
MY6N3 （MY型双輪キャスター）……178
MY6N3S （MY型双輪キャスター）……178
MY6N4 （MY型双輪キャスター）……178
MY6N4S （MY型双輪キャスター）……178
MY6N8 （MY型双輪キャスター）……178
MY6N8S （MY型双輪キャスター）……178
MY6S （MY型双輪キャスター）……178

N 行 頁

N204A ……189・190
N204B ……189
N206A ……189・190
N206B ……189・190
NC−12R ……122
NC−24R ……122
NEWガーネットA撮 ……9
NEWガーネットB撮 ……9
NEWガーネットC撮 ……9
NEW D−100ダンパー ……46
No267車 ……103
No505薄口丁番 ……53
No6040 （ポリパイルテープ）……276
No6060 （ポリパイルテープ）……276
No727−2ブラスフック ……166
No9090 （ポリパイルテープ）……276
NSDガイドレールS ……91
NSD30VSローラー ……91
NSD40Mガイド ……91
NSD FN22ローラー ……91
NSDPS30ローラー ……91
NSD V型レール ……91
NUキャスター ……180
NUTW−60P ……180
NUTWB−60P ……180

O 行 頁

O−FA2 H−2 ……45
O−ZFA2 H−2 ……45
O−ZFA2 H−4 ……45
O−ZFA2 H−6 ……45
O−ZFA4 H−2 ……45
O−ZFA4 H−4 ……45
O−ZFA4 H−6 ……45
O型ハンドル （両面用）……24

P 行 頁

P−180ハンドル ……21
P−31ハンドル……21
P−367ハンドル ……21
P−415ハンドル ……21
P4W−30T ……50
P4W−30T+5 ……50
P6WT ……51
P6WT+5 ……51
PA−1Nレール面設置用 （ピクチャーレール）…108
PC−10 （ピットクッション）……277
PC−12 （ピットクッション）……277
PC−14 （ピットクッション）……277
PC−16 （ピットクッション）……277
PC−20 （ピットクッション）……277
PC−30 （ピットクッション）……277
PC−6 （ピットクッション）……277
PC−8 （ピットクッション）……277
PC受皿……257
PK−121撮 ……10
PK−124ハンドル ……16
PK−125ハンドル ……16
PK−131ハンドル ……16
PK−142ハンドル ……16
PK−150撮 ……10
PK−159ハンドル ……16
PK−166掘込取手 ……30
PK−168掘込取手 ……30
PK−187ハンドル ……17
PK−804−2レール引手……15
PK−804レール引手 ……15
PK−898ハンドル ……24
PL−1 （ライトルーバー）……290
PLN−11124 （ティーソフト）……271
PLN−60923 （ティーソフト）……271
PLN−60924 （ティーソフト）……271
PLN−61117 （ティーソフト）……271
PP−501ハンドル ……21
PP−503ハンドル ……21
PR−12レール面設置用 （ピクチャーレール）…108
PR−14固定型フックタイプ （レールフック）…109
PR−16計量用固定型ロックタイプ （レールフック）…109
PR−19固定型フックタイプ （レールフック）…109
PR−1CNレール面設置用・埋込設置用 （ピクチャーレール）…108
PR−1Nレール埋込設置用 （ピクチャーレール）…108
PR−28Aひっかけ型フックタイプ （レールフック）…109
PR−6Rフック固定型フックタイプ （レールフック）…109
PR−7ひっかけ型フックタイプ （レールフック）…109
PR−D4 （スターロックフリーシステムパーツ）…111
PR−D5 （スターロックフリーシステムパーツ）…111
PS−10F （ソフトクッション）……277
PS−10R （ソフトクッション）……277
PS−12F （ソフトクッション）……277
PS−8F （ソフトクッション）……277
PS−8R （ソフトクッション）……277
PT−4 （ライトルーバー）……290

R 行 頁

R型ブラケット ……150
RA−1 32/45 （ブースバー） ……278
REカウンターブラケット……230

S 行 頁

S−271ハンドル ……13
S−272ハンドル ……13
S4-28N （ライトルーバー）……291
S445 （配線孔 丸型）……265
S51 （配線孔 丸型） ……265
S60 （配線孔 丸型） ……265
S76 （配線孔 丸型） ……265
S89 （配線孔 丸型） ……265
SAD空気孔 （オーバルタイプ）……268
SALICE折戸 system ……86
SAM空気孔……268
SBL−15−60 （アップダウンラック）……251
SBL−30−65B （アップダウンラック）……251
SBL−40−65 （アップダウンラック）……251
SH−1錠 ……134
SH−13 （ライトルーバー）……291
SH−19 （ライトルーバー）……291
SJ−1004 （バンポン）……277
SJ−1017 （バンポン）……277
SJ−1026 （バンポン）……277
SJ−1037 （バンポン）……277
SJ−1038 （バンポン）……277
SJ−5003 （バンポン）……277
SJ−5007 （バンポン）……277
SJ−5008 （バンポン）……277
SJ−5009 （バンポン）……277
SJ−5012 （バンポン）……277
SJ−5018 （バンポン）……277
SJ−5302 （バンポン）……277
SJ−5303 （バンポン）……277
SJ−5306 （バンポン）……277
SJ−5312 （バンポン）……277
SJ−5702 （バンポン）……277
SK−13W （ゴム脚SK型） ……193
SK−156W （ゴム脚SK型）……193
SK−1910W （ゴム脚SK型） ……193
SK−1912W （ゴム脚SK型） ……193
SK−2010W （ゴム脚SK型） ……193
SK−209W （ゴム脚SK型）……193
SK−259W （ゴム脚SK型）……193
SK−95W （ゴム脚SK型） ……193
SP−115 （ライトルーバー） ……291
SP−22 （ライトルーバー） ……292
SP−225 （ライトルーバー） ……291
SP−415 （ライトルーバー） ……292
SP−420 （ライトルーバー） ……292
SP−425 （ライトルーバー） ……292
SP−440 （ライトルーバー） ……292
SP−7 （ライトルーバー） ……292
SP−8 （ライトルーバー） ……292
ST−21 （ライトルーバー） ……291
ST−300 （18−8タオル掛）……159
ST−360 （18−8タオル掛）……159
ST−450 （18−8タオル掛）……159
ST−600 （18−8タオル掛）……159
ST−750 （18−8タオル掛）……159
SUSミニアングル ……233

T 行 頁

T&TS型双輪キャスター ……179
T&TSW型双輪キャスター ……179
T・S穴隠し ……275
T−25 （アジャスター 鋼）……189
T−30 （アジャスター 鋼）……189
T−35 （アジャスター 鋼）……189
T−40 （アジャスター 鋼）……189
T字型 ……232
Tナット ……238
T001フック ……169
T002フック ……169
T003フック ……169
T100−B （T&TSW型双輪キャスター） …179
T100−P （T&TSW型双輪キャスター） …179
T40−B （T&TS型双輪キャスター）……179
T40−P （T&TS型双輪キャスター）……179
T50−B （T&TS型双輪キャスター）……179
T50−P （T&TS型双輪キャスター）……179
T60−B （T&TS型双輪キャスター）……179
T60−P （T&TS型双輪キャスター）……179
T75−B （T&TSW型双輪キャスター）……179
T75−P （T&TSW型双輪キャスター）……179
TAB （リフトコートハンガートールマン）…163
TAC （リフトコートハンガートールマン）…163
TAL （リフトコートハンガートールマン）…163
TAP1200 （リフトコートハンガートールマン）…163
TAS550 （リフトコートハンガートールマン）…163
TAT550 （リフトコートハンガートールマン）…163
TAW1200 （リフトコートハンガートールマン）…163
TF-20 （玉付フック）……171
TF-30 （玉付フック）……171
TF-35 （玉付フック）……171
TF型キャスター ……185
TF40F （TF型キャスター）……185
TF40SF （TF型キャスター）……185
TF50F （TF型キャスター）……185
TF50SF （TF型キャスター）……185
TG−20 （薄型アジャスター TG型）……191
TG−30 （薄型アジャスター TG型）……191
TG−40 （薄型アジャスター TG型）……191
TH−541ハンドル ……19
TK−30(SA) （ライトルーバー）……291
TK−30(WH) （ライトルーバー） ……291
TK−40(SA) （ライトルーバー）……291
TK−40(WH) （ライトルーバー） ……291
TK−50N(BL) （ライトルーバー） ……291
TK−50N(SA) （ライトルーバー） ……291
TK−50N(WH) （ライトルーバー）……291
TL−15 （玉付洋燈吊）……171
TL−20 （玉付洋燈吊）……171
TL−30 （玉付洋燈吊）……171

索引

TL−40 （玉付洋燈吊）……171
TS40−B （T&TS型双輪キャスター）……179
TS40−P （T&TS型双輪キャスター）……179
TS50−B （T&TS型双輪キャスター）……179
TS50−P （T&TS型双輪キャスター）……179
TS60−B （T&TS型双輪キャスター）……179
TS60−P （T&TS型双輪キャスター）……179
TSW−100 （四角回転台Aタイプ）……242
TSW−170 （四角回転台Aタイプ）……242
TSW−200 （四角回転台Aタイプ）……242
TSW100−B （T&TSW型双輪キャスター）…179
TSW100−P （T&TSW型双輪キャスター）…179
TSW75−B （T&TSW型双輪キャスター）…179
TSW75−P （T&TSW型双輪キャスター）…179
TT−10 （トルク丁番）……63
TT−11 （高トルクタイプ）（トルク丁番）……63
TTハンドル……15
TVスライダー （ガイドレール付）……112
TY−20 （玉付洋折）……171
TY−25 （玉付洋折）……171
TY−30 （玉付洋折）……171
TY−35 （玉付洋折）……171
TY−40 （玉付洋折）……171
TY型双輪キャスター……178
TY40 （TY型双輪キャスター）……178
TY40F （TY型双輪キャスター）……178
TY40N10 （TY型双輪キャスター）……178
TY40N10S （TY型双輪キャスター）……178
TY40N12 （TY型双輪キャスター）……178
TY40N12S （TY型双輪キャスター）……178
TY40N3 （TY型双輪キャスター）……178
TY40N3S （TY型双輪キャスター）……178
TY40N8 （TY型双輪キャスター）……178
TY40N8S （TY型双輪キャスター）……178
TY40S （TY型双輪キャスター）……178
TY40SF （TY型双輪キャスター）……178
TY50 （TY型双輪キャスター）……178
TY50N10 （TY型双輪キャスター）……178
TY50N10S （TY型双輪キャスター）……178
TY50N12 （TY型双輪キャスター）……178
TY50N12P1.25 （TY型双輪キャスター）…178
TY50N12S （TY型双輪キャスター）……178
TY50N12SP1.25 （TY型双輪キャスター）…178
TY50N3 （TY型双輪キャスター）……178
TY50N3S （TY型双輪キャスター）……178
TY50N8 （TY型双輪キャスター）……178
TY50N8S （TY型双輪キャスター）……178
TY50S （TY型双輪キャスター）……178
TY60J （TY型双輪キャスター）……178
TY60JN10 （TY型双輪キャスター）……178
TY60JN10S （TY型双輪キャスター）……178
TY60JN12 （TY型双輪キャスター）……178
TY60JN12S （TY型双輪キャスター）……178
TY60JN8 （TY型双輪キャスター）……178
TY60JN8S （TY型双輪キャスター）……178
TY60JS （TY型双輪キャスター）……178

U 行 頁

U−10 （真鍮チャンネル）……286
U−2 （真鍮チャンネル）……286
U−21 （真鍮チャンネル）……286
U−3 （真鍮チャンネル）……286
U−5 （真鍮チャンネル）……286
U−9 （真鍮チャンネル）……286
U型ソケット……152
U型レール（新）……256
U200-0 MF−1H−4 （C無）……39
U200-10 MF−1H−0 （C無）……39
U200-17 MF−1H−0 （C無）……38
U200-17 MF−1H−2 （C無）……38
U200-C0 MF−1H−4 （C付）……39
U200-C10 MF−1H−0 （C付）……39
U200-C17 MF−1H−0 （C付）……38
U200-C17 MF−1H−2 （C付）……38
U300−DDC19 DF−4H−2 （ダンパー内臓）…47
U300−DDC9 DF−4H−2 （ダンパー内臓）…47
U600-0 （C無）……41
U600-19 （C無）……40
U600-20 （C無）……40
U600-9 （C無）……41
U600-C0 （C付）……41
U600-C19 （C付）……40
U600-C20 （C付）……40
U600-C9 （C付）……41
U600-P0 （プッシュオープン）……43
U600-P19 （プッシュオープン）……42
U600-P20 （プッシュオープン）……42
U600-P9 （プッシュオープン）……43
UN−120 （インテリアレッグ NewUN脚）…199
UN−80 （インテリアレッグ NewUN脚）……199
UN−95 （インテリアレッグ NewUN脚）……199

V 行 頁

V型レール12ミリ （埋込）……104
V型レール12ミリ （袖付）……104
V型レール9ミリ （埋込）……104
V型レール9ミリ （袖付）……104

W 行 頁

W型ネクタイ掛……159
W202-AF （C付）……36
W202-BF （C付）……37
W202-EF （C付）……36
W202-IF （C付）……37
W222-AF （C無）……36
W222-BF （C無）……37
W222-EF （C無）……36
W222-IF （C無）……37
W501-G−01 （C付）……48
W502-G−01 （C付）……48
WH−300 （スライドコートハンガーW型）…160
WH−350 （スライドコートハンガーW型）…160
WH−400 （スライドコートハンガーW型）…160
WH−450 （スライドコートハンガーW型）…160
WK−32丁番……52
WK−35丁番……52
WK−35丁番 逆折……52
WK−75(BL) （ライトルーバー）……291
WK−75(SA) （ライトルーバー）……291

X 行 頁

XF-130ハンドル……18
XF-283ハンドル……17

Y 行 頁

Y−106A （ワイヤーバスケット Y−106）…255
Y−106B （ワイヤーバスケット Y−106）…255
Y−106B−1 （ワイヤーバスケット Y−106）…255
Y−106B−2 （ワイヤーバスケット Y−106）…255
Y−106C （ワイヤーバスケット Y−106）…255
Y−106D （ワイヤーバスケット Y−106）…255
Y−106G （ワイヤーバスケット Y−106）…255
Y−106H （ワイヤーバスケット Y−106）…255
Y−106I （ワイヤーバスケット Y−106）…255
Y−106J （ワイヤーバスケット Y−106）…255
Y−106K （ワイヤーバスケット Y−106）…255
Y−106N （ワイヤーバスケット Y−106）…255
Y−106O （ワイヤーバスケット Y−106）…255
Y−106P （ワイヤーバスケット Y−106）…255
Y−107A （ワイヤーバスケット Y−107）…255
Y−107B （ワイヤーバスケット Y−107）…255
Y−107C （ワイヤーバスケット Y−107）…255
Y−107D （ワイヤーバスケット Y−107）…255
Y−107E （ワイヤーバスケット Y−107）…255
Y−107F （ワイヤーバスケット Y−107）…255
Y−107G （ワイヤーバスケット Y−107）…255
Y−107H （ワイヤーバスケット Y−107）…255
Y−107I （ワイヤーバスケット Y−107）…255
Y−107J （ワイヤーバスケット Y−107）…255
Y−206V （ワイヤーバスケット Y−206）…255
Y−206W （ワイヤーバスケット Y−206）…255
Y−206WD （ワイヤーバスケット Y−206）…255
YK−01ハンドル……16

Z 行 頁

Z−058ハンドル……18
Z−101 （パネルブラケット）……213
Z−102 （パネルブラケット）……213
Z−112ハンドル……18
Z−200ハンドル……17
Z−266ハンドル……18
Z−273ハンドル……18
Z−279兼用引手……30
Z−298ハンドル……17
Z−373撮……11
Z−387ハンドル……17
Z−390ハンドル……17
Z−663撮……11



人へ、社会へ、そして未来へのアプローチ
時代のニーズにお応えし、新物流システムで対応いたします

平素は、毎々格別のお引き立てを賜り誠に厚く御礼申し上げます。
さて、この度 商報総合カタログを発行させて頂きました。
何卒ご利用の程よろしくお願い申し上げます。

—本カタログのご利用について—

■ 本カタログ分類、9ジャンルのご案内

Ⓐツマミ・取手　Ⓑ丁番金具　Ⓒレール金具　Ⓓロック金具　Ⓔ吊金具
Ⓕ脚金具　Ⓖ連結金具　Ⓗ諸金具　Ⓘ部材編・民芸飾り金具

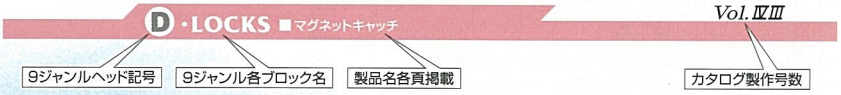

- 本カタログは、新製品・売れ筋製品から継続製品等、幅広い分野の製品を仕様機能用途別9ジャンル（A～I）に分類して掲載いたしました。
- 本カタログ内に集録掲載しました製品の寸法単位は、全てミリメートル（㎜）表示にて記入しています。
- 掲載図面について主要寸法のみ記入のものがあります。詳細寸法が必要な場合はお問い合わせください。
- 複数製品部品で構成されているもの、又は特注品、掲載製品以外関連製品等、製作対応が可能です。詳細は弊社担当者までお問い合わせください。
- 本カタログ内に集録掲載されている製品の仕様・内容等にご不明な点があれば弊社担当者までお問い合わせください。

—ご案内とお願い—

- 本カタログの製品集録掲載には充分注意いたしましたが、まだまだ掲載が不足しております。ご容赦ください。
- 集録掲載されている製品の外観・図面形状は、写真撮影状態、又は図面引き方法により、現品と若干異なる場合があります。ご了承ください。
- 集録掲載製品の中には箱単位での限定販売品もあります。予めご了承ください。
- 本カタログ内に集録掲載の製品写真は、写真撮影状態と、印刷インクの特性等により、実際の現品色彩より若干異なる場合があります。ご了承ください。
- 集録掲載しました製品は、形状・仕様・寸法・材質・仕上等、品質向上改良のため、予告なく変更する事がありますので、ご了承ください。

···APPROACH TO HUMAN SOCIETY AND FUTURE···





製品入荷所



各ジャンル別整理



新製品展示



製品出荷準備



製品出荷

Vol.43号　2012年　発行

商報総合カタログご利用ありがとうございます。
私たちは、グローバルなネットワークを通じ、
社会の発展に貢献出来ますよう努力いたします。



若間金物株式会社

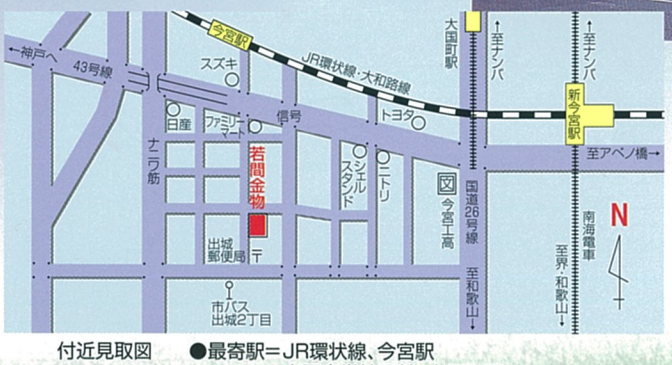

付近見取図　●最寄駅＝JR環状線、今宮駅
大阪市営地下鉄、大国町駅
南海電車、新今宮駅

家具・建築・厨房・装飾金物製造卸
白馬印製品発売元

若間金物株式会社

〒557-0024 大阪市西成区出城2丁目1番18号
電話 大阪06(6568)5885番(代)
FAX 06(6568)5822番
website:www.wakama.co.jp
e-mail:info@wakama.co.jp